

Einrichtungsstatistik zum 1. Januar 2008

Diakonie für
Menschen

Herausgeber:
Diakonisches Werk der
Evangelischen Kirche
in Deutschland e. V.

■ Inhaltsverzeichnis

1. Krankenhilfe.....	6
1.1 Stationäre Einrichtungen der Krankenhilfe	6
1.2 Tages- und teilstationäre Einrichtungen der Krankenhilfe	6
1.3 Ambulante Dienste in der Krankenhilfe	10
1.4 Fachschulen in der Krankenhilfe	10
1.5 Selbsthilfegruppen, Gruppen der Bürgerhilfe und und sonstige soziale Gruppen in der Krankenhilfe	10
2. Jugendhilfe.....	13
2.1 Heime und andere stationäre Einrichtungen der Jugendhilfe	13
2.2 Tageseinrichtungen der Jugendhilfe	17
2.3 Beratungsstellen und ambulante Dienste	19
2.4 Fachschulen der Jugendhilfe	21
2.5 Selbsthilfegruppen und Organisationen freiwilligen Engagements	22
3. Familienhilfe.....	23
3.1 Heime und andere stationäre Einrichtungen der Familienhilfe	23
3.2 Tageseinrichtungen der Familienhilfe.....	25
3.3 Beratungsstellen sowie ambulante Dienste.....	26
3.4 Fachschulen der Familienhilfe	27
3.5 Selbsthilfegruppen, Gruppen der Bürgerhilfe und andere soziale Gruppen.....	28
4. Altenhilfe	30
4.1 Heime und andere stationäre Einrichtungen der Altenhilfe.....	30
4.2 Tageseinrichtungen der Altenhilfe.....	33
4.3 Beratungsstellen sowie ambulante Dienste.....	33
4.4 Fachschulen der Altenhilfe	34
4.5 Selbsthilfegruppen, Gruppen der Bürgerhilfe und sonstige soziale Gruppen	34
5. Behindertenhilfe.....	36
5.1 Heime und andere stationäre Einrichtungen für Menschen mit Behinderung und/oder psychischer Erkrankung.....	36
5.2 Teilstationäre Einrichtungen für Menschen mit Behinderung und/oder psychischer Erkrankung.....	39
5.3 Beratungsstellen und ambulante Dienste für Menschen mit Behinderung und/oder psychischer Erkrankung	44
5.4 Fachschulen der Behindertenhilfe.....	46
5.5 Selbsthilfegruppen, Gruppen der Bürgerhilfe und sonstige soziale Gruppen	48
6. Hilfen für Personen in besonderen sozialen Situationen.....	50
6.1 Wohnheime und andere stationäre Einrichtungen der Hilfen für Personen in besonderen sozialen Situationen.....	50
6.2 Tageseinrichtungen für Personen in besonderen sozialen Situationen	53
6.3 Beratungsstellen sowie ambulante Dienste.....	56
6.5 Selbsthilfegruppen und Organisationen freiwilligen Engagements.....	59
7. Sonstige Hilfen.....	61
7.1 Sonstige Heime und andere stationäre Einrichtungen.....	61
7.2 Sonstige Tageseinrichtungen.....	63
7.3 Sonstige Beratungsstellen sowie ambulante Dienste	64
7.4 Sonstige Aus-, Fort- und Weiterbildungsstätten für soziale und pflegerische Berufe.....	65
Zusammenfassung der Hilfen	68
Zusammenfassung der Einzelbereiche	79
Gesamtergebnis	89
Lieferbare Titel.....	93
Impressum	95

Einrichtungsstatistik Statistik des Diakonischen Werkes der EKD – Stand 1.1.2008

Vorbemerkung

Das Arbeitsfeld Statistik im Zentrum Kommunikation des Diakonischen Werkes der EKD informiert im Rahmen der Einrichtungsstatistik zuverlässig und aktuell über die der Diakonie angeschlossenen Einrichtungen und Dienste¹, ihre Kapazitäten sowie die in ihnen tätigen hauptamtlichen Mitarbeitenden². Zum ersten Mal wird die Zahl der Vollzeitstellen in den einzelnen Arbeitsfeldern ausgewiesen.

Da sich das Interesse ergänzend auf Veränderungen im Zeitablauf richtet, ist die Einrichtungsstatistik als Langzeitstudie konzipiert. Sie wird in Zusammenarbeit mit den Landesverbänden in zweijährigem Turnus und mit einem nahezu gleichen Untersuchungsdesign durchgeführt, um neben aktuellen Daten auch langfristige Entwicklungen zu dokumentieren.

Neben der bisherigen Einteilung in stationäre und teilstationäre Einrichtungen, Beratungsstellen sowie ambulanten Diensten, Bildungsstätten und Selbsthilfegruppen werden Angaben zu den einzelnen Hilfe-Bereichen gemacht. Dazu zählen Krankenhilfe, Jugendhilfe, Familienhilfe, Altenhilfe und Behindertenhilfe sowie die Hilfe für Personen in besonderen sozialen Situationen und die sonstigen Hilfen.

Gesamtüberblick

Zu Beginn des Jahres 2008 waren der Diakonie bundesweit 28.030 Einrichtungen und Dienste mit

¹ Nicht erfasst werden die Maßnahmen der Katastrophenhilfe.

² Bei den in der Einrichtungsstatistik erhobenen Mitarbeitenden handelt es sich nicht nur um Pflegepersonal, sondern auch um andere Dienstleistungen. Mögliche Mitarbeiter/Platz- oder Mitarbeiter/Betten-Relationen sollten also vorsichtig interpretiert werden. Nicht erfasst werden die auf Honorarbasis tätigen sowie die insgesamt schätzungsweise rund 400.000 ehrenamtlichen Mitarbeitenden.

insgesamt 1.005.674 Betten/Plätzen und 443.744 Mitarbeitenden angeschlossen.

Die Gesamtzahl der Einrichtungen stieg um 2 Prozent. Parallel dazu erhöhte sich die Anzahl der hauptamtlichen Mitarbeitenden um 2 Prozent, während die Kapazitäten um ca. 3 Prozent gesunken sind.

Der größte Anteil der Einrichtungen entfällt mit 41 Prozent auf den teilstationären Bereich (11.435), gefolgt von 6.609 Beratungsstellen mit einem Anteil von rund 24 Prozent. Weitere 22 Prozent der Einrichtungen sind stationär (6.034) und 12 Prozent als Selbsthilfegruppen (3.470) organisiert. Den Rest von 2 Prozent stellen die 482 Bildungsstätten der Diakonie.

Bei der Betrachtung der Verteilung hinsichtlich ihrer Strukturierung nach Hilfsangeboten bildet die Jugendhilfe mit 11.536 Einrichtungen (41 Prozent) den Hauptanteil. Den zweitgrößten Bereich stellt die Hilfe für Personen in besonderen sozialen Situationen aus (4.863 Einrichtungen, 17 Prozent). Für die Altenhilfe wurden 3.220 Einrichtungen oder 11 Prozent gezählt, ein Anteil von 9 Prozent fällt der Familienhilfe mit 2.649 Einrichtungen zu. Für die Behindertenhilfe liegt der entsprechende Wert bei 11 Prozent (3.180). Die übrigen 10 Prozent entfallen auf die Krankenhilfe (1.304, 5 Prozent) und auf die sonstigen Hilfen (1.279, 5 Prozent).

Die Kapazitäten (das Betten/Platzangebot) verteilen sich zu 64 Prozent auf die teilstationären Einrichtungen (646.143), zu 33 Prozent auf stationäre Einrichtungen (332.480) und zu 3 Prozent auf die Ausbildungsstätten (27.051).

Den größten Anteil aller zur Verfügung stehenden Plätze stellt die Jugendhilfe (588.711), was einem Anteil von 59 Prozent entspricht. Die Altenhilfe

■ Einrichtungsstatistik

(166.252) und die Behindertenhilfe (134.770) haben einen Anteil von 17 Prozent bzw. 13 Prozent. Die Krankenhilfe bietet 71.311 Menschen Platz (7 Prozent) und die Hilfe für Personen in besonderen sozialen Situationen 16.423 Menschen (2 Prozent). Die Familienhilfe (11.053) und die sonstigen Hilfen (17.154) nehmen 1 Prozent bzw. 2 Prozent ein.

Während fast zwei Drittel (62 Prozent, 277.054) der hauptamtlichen Mitarbeitenden der Diakonie in stationären Einrichtungen arbeiten, sind ein Viertel (108.991) in teilstationären Einrichtungen, 12 Prozent (52.554) in Beratungsstellen und 1 Prozent in den Ausbildungsstätten (4.157) tätig.

Die Differenzierung nach Hilfebereichen zeigt folgende Verteilung der Mitarbeitenden: Der größte Teil der Mitarbeiterinnen und Mitarbeiter arbeitet in der Krankenhilfe (109.414, 25 Prozent).

Es folgen die Jugend- und Altenhilfe mit 21 Prozent (95.186) bzw. 23 Prozent (103.456). Die Behindertenhilfe beschäftigt 17 Prozent der Mitarbeitenden (76.427), die Familienhilfe 8 Prozent (34.379) und die Hilfen für Personen in besonderen sozialen Situationen 3 Prozent (13.069). Weitere 3 Prozent fallen in den Bereich der sonstigen Hilfen (11.813).

Stationäre Einrichtungen:

Im Vergleich zum Vorjahr stieg die Zahl der stationären Einrichtungen um 2 Prozent. Die Anzahl der hauptamtlichen Mitarbeitenden erhöhte sich um 1 Prozent, während sich die Zahl der Betten um 4 Prozent verringerte.

Die stationären Einrichtungen setzen sich zum überwiegenden Teil aus Einrichtungen der Altenhilfe zusammen (40 Prozent, 2.415), gefolgt von der Behindertenhilfe (23 Prozent, 1.389), der Jugendhilfe (19 Prozent, 1.123), der Hilfe für Personen in besonderen sozialen Situationen (6 Prozent, 355), der Krankenhilfe (6 Prozent, 372) und der Familienhilfe (4 Prozent, 265). Auf sonstige stationäre Einrichtungen entfallen 2 Prozent (115).

Auch in Bezug auf die Kapazität stellt die Altenhilfe mit 40 Prozent und 157.976 Betten/Plätzen das Gros. Platz 2 belegt die Krankenhilfe mit 19 Prozent

(62.369). Die Behindertenhilfe bietet 60.037 (18 Prozent) und die Jugendhilfe 27.707 (8 Prozent) Betten. Weitere 3 Prozent entfallen auf die Familienhilfe (9.623) sowie auf die Hilfe für Personen in besonderen sozialen Situationen (10.185) und 1 Prozent auf sonstige Heime (4.583).

Von allen Mitarbeitenden der stationären Einrichtungen sind 39 Prozent in der Krankenhilfe (107.628) beschäftigt, 36 Prozent (100.421) arbeiten in der Altenhilfe, 16 Prozent (45.634) in der Behindertenhilfe, 6 Prozent (17.480) in der Jugendhilfe und je 1 Prozent in Einrichtungen der Hilfen für Personen in besonderen sozialen Situationen (3.388) und der Familienhilfe (1.994). In sonstigen Heimen sind weitere 509 Mitarbeiterinnen und Mitarbeiter tätig.

Teilstationäre Einrichtungen:

Gegenüber der Auswertung vom 1.1.2006 veränderte sich die Gesamtzahl der Mitarbeitenden in teilstationären Einrichtungen nur wenig, während sich die Zahl der Einrichtungen um 2 Prozent erhöhte und die Zahl ihrer Kapazitäten um 2 Prozent sank.

Im Bereich der teilstationären Einrichtungen dominieren die Jugendhilfeeinrichtungen in ihrer Anzahl mit 83 Prozent (9.484), gefolgt von jenen der Behindertenhilfe mit 8 Prozent (967), den Hilfen für Personen in besonderen sozialen Situationen mit 4 Prozent (422) und den teilstationären Altenhilfeeinrichtungen mit 2 Prozent (255). 1 Prozent entfällt auf die Familienhilfe (94) und auf sonstige Tageseinrichtungen (140). Weitere 73 teilstationäre Einrichtungen stehen in der Krankenhilfe zur Verfügung.

Der Großteil des Platzangebotes der teilstationären Einrichtungen wird von der Jugendhilfe mit 86 Prozent (555.388) bereitgestellt. Die Behindertenhilfe hat 71.142 Plätze (11 Prozent) und die Hilfe für Personen in besonderen sozialen Situation bietet 6.238 Menschen Platz (1 Prozent).

Die meisten Mitarbeitenden in den teilstationären Einrichtungen arbeiten in der Jugendhilfe (67 Prozent, 73.414), fast ein Viertel (24 Prozent, 26.186) arbeitet in der Behindertenhilfe. 4.077 Mitarbeiterinnen und Mitarbeiter wurden von den Einrich-

■ Einrichtungsstatistik

tungen für Personen in besonderen sozialen Situationen gemeldet, was einem Anteil von 4 Prozent entspricht. Jeweils 1 Prozent sind in der Familienhilfe (723) und in der Altenhilfe (897) berufstätig. Die teilstationären Einrichtungen der Krankenhilfe meldeten 728 Mitarbeitende und die sonstigen Tageseinrichtungen 2.966 Mitarbeitende.

Aus-, Fort- und Weiterbildungsstätten:

Die Gesamtzahl der Aus-, Fort und Weiterbildungsstätten für soziale und pflegerische Berufe ist seit 2006 mit 482 relativ konstant geblieben. Die Platzzahl beträgt 27.051 und die Mitarbeiterzahl 4.157.

28 Prozent der Ausbildungsstätten zählen zu den Fachschulen der Krankenhäuser (136), jeweils 23 Prozent zu den sonstigen Ausbildungsstätten (113) und den Fachschulen der Altenhilfe (113), 12 Prozent zu den Fachschulen der Jugendhilfe (58), 11 Prozent zu den Fachschulen der Behindertenhilfe (55) und 1 Prozent zu den Fachschulen der Familienhilfe (7).

Die Fachschulen der Krankenhilfe stellen mit 29 Prozent oder 7.937 Plätzen den größten Ausbildungsbereich. Ihnen folgen mit 22 Prozent (5.904) die Fachschulen der Altenhilfe. Die Jugendhilfe-Fachschulen bieten weiteren 5.616 (21 Prozent) Auszubildenden Platz, während die Fachschulen der Behindertenhilfe 3.591 (13 Prozent) Personen ausbilden können.

Die Mitarbeitenden an sonstigen Aus-, Fort- und Weiterbildungsstätten stellen mit 25 Prozent (1.037) den größten Mitarbeiteranteil, gefolgt von den Fachschulen der Krankenhilfe mit 21 Prozent (874). In den Fachschulen der Altenhilfe arbeiten 850 Personen (20 Prozent), in denen der Jugendhilfe 813 (ebenfalls 20 Prozent). In den Fachschulen der Behindertenhilfe sind 462 Mitarbeitende (11 Prozent) tätig und in den

Fachschulen der Familienhilfe 121 Mitarbeitende (3 Prozent).

Beratungsstellen sowie ambulante Dienste:

Für die Beratungsstellen sowie die ambulanten Dienste wurde eine Steigerung um 6 Prozent gemessen, gleiches gilt für die Gesamtzahl der dort tätigen Mitarbeitenden, die um 9 Prozent zunahm.

Bei der Anzahl der Mitarbeitenden in der Familienhilfe ist im Vergleich zum Vorjahreswert eine Abnahme von 8 Prozent zu verzeichnen. Für die Behindertenhilfe und die Altenhilfe ergibt sich ein um 22 Prozent bzw. 46 Prozent gestiegener Wert. Der Anteil der Jugendhilfe erhöhte sich um 13 Prozent. Parallel dazu hat die Zahl bei den Hilfen für Personen in besonderen sozialen Situationen um 12 Prozent zugenommen.

Zusammenfassung

Das Diakonische Werk der EKD gehört mit seinen 28.030 Angeboten und einer Kapazität von über 1.000.000 Betten/Plätzen bundesweit zu den größten Trägern von Einrichtungen für die Pflege, Betreuung und Begleitung von Menschen. In diesen Einrichtungen sind über 443.000 qualifizierte Mitarbeiterinnen und Mitarbeiter um das Wohl ihrer Mitmenschen bemüht.

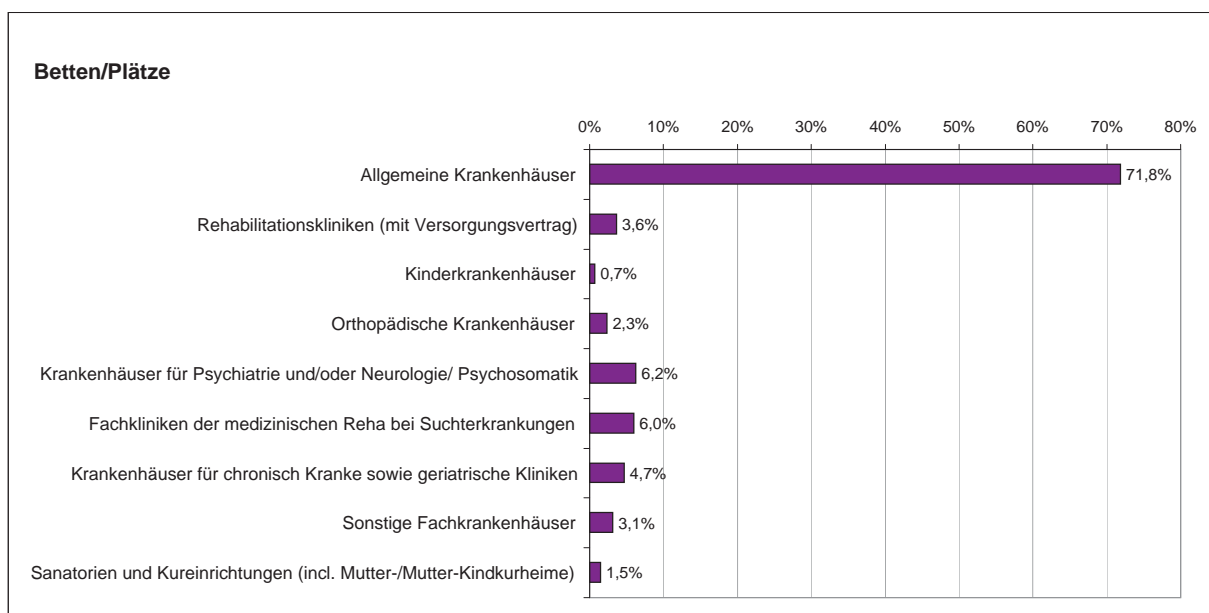
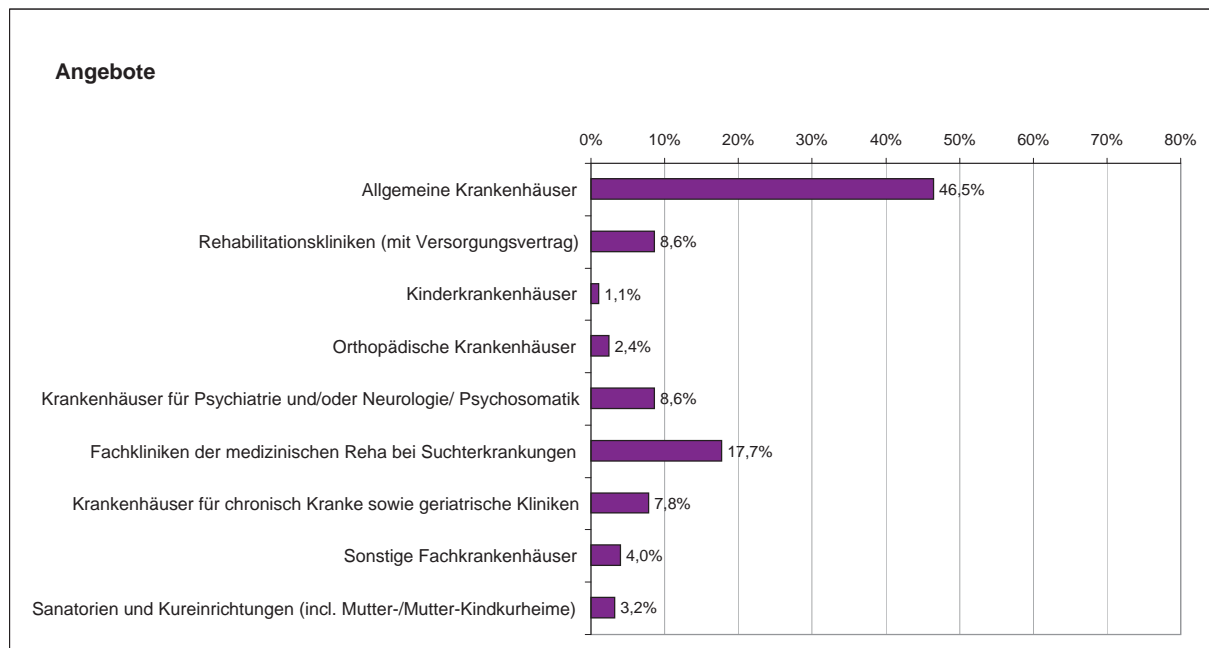
Nicht nur nach Anzahl der Einrichtungen und Höhe der Kapazität gehört die Diakonie zur Spitze, sondern auch nach der Vielfältigkeit Ihres Angebotes. Auf den folgenden Seiten ist die detaillierte Auflistung des Angebotes in Zahlen und Grafiken dargestellt.

1. Krankenhilfe

Syst.- Nr.	Ange- bote	Betten/ Plätze	Hauptamtlich Mitarbeitende				
			Vollzeit	Teilzeit	Gesamt	Vollzeit- Stellen	
1.1 Stationäre Einrichtungen der Krankenhilfe							
1100	Allgemeine Krankenhäuser	173	44.795	48.793	30.652	79.445	61.605
1130	Rehabilitationskliniken (mit Versorgungsvertrag)	32	2.275	707	910	1.617	1.294
1150	Kinderkrankenhäuser	4	450	531	374	905	671
1151	Orthopädische Krankenhäuser	9	1.456	1.446	837	2.283	1.889
1154	Krankenhäuser für Psychiatrie und/ oder Neurologie/Psychosomatik	32	3.888	2.768	2.667	5.435	4.236
1157	Fachkliniken der medizinischen Reha bei Abhängigkeitserkrankungen	66	3.728	2.066	1.060	3.126	2.709
1158	Krankenhäuser für chronisch Kranke sowie geriatrische Kliniken	29	2.932	1.854	1.155	3.009	2.516
1180	Sonstige Fachkrankenhäuser	15	1.922	1.977	1.647	3.624	2.732
1190	Sanatorien und Kureinrichtungen (auch incl. Mutterkurheime/ Mutter-Kindkurheime)	12	923	26	249	275	217
Einrichtungübergreifend oder in zentralen Diensten tätige Mitarbeitende				4.799	3.110	7.909	6.261
insgesamt		372	62.369	64.967	42.661	107.628	84.130
1.2 Tages- und teilstationäre Einrichtungen der Krankenhilfe							
1200	Allgemeine Tageskliniken	33	481	151	226	377	262
1201	Tag-/Nachtkliniken für Psychiatrie und Sucht	40	524	140	179	319	253
Einrichtungübergreifend oder in zentralen Diensten tätige Mitarbeitende				17	15	32	25
insgesamt		73	1.005	308	420	728	540

■ 1. Krankenhilfe

Stationäre Einrichtungen der Krankenhilfe

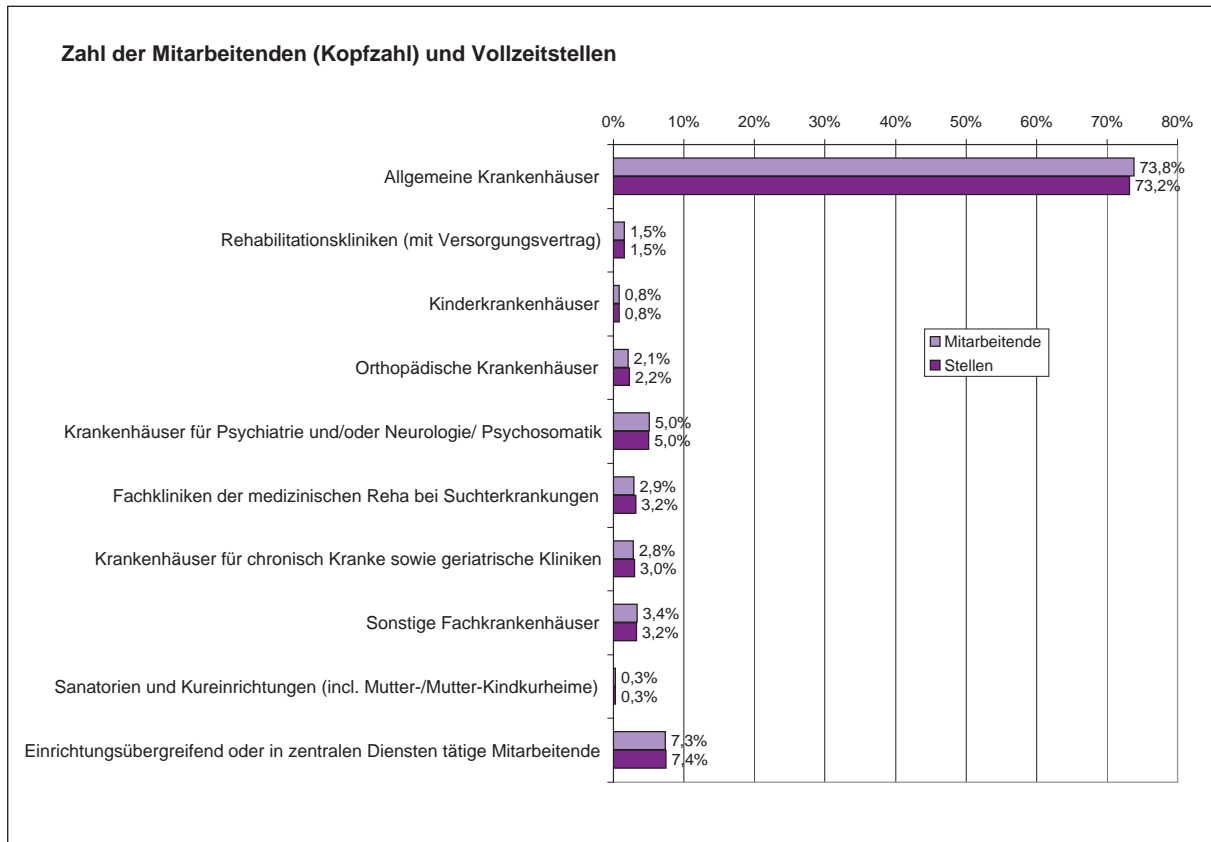


Hinweis:

In allen Diagrammen sind die Angebotsklassen aufgeführt, die mindestens 1 % der Bezugsgruppe darstellen.

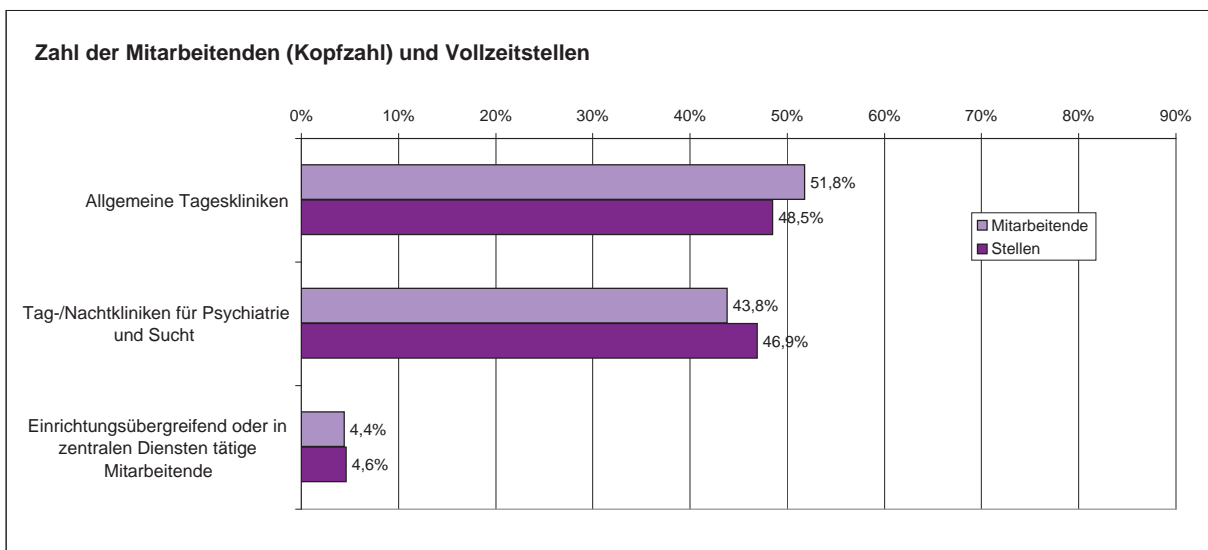
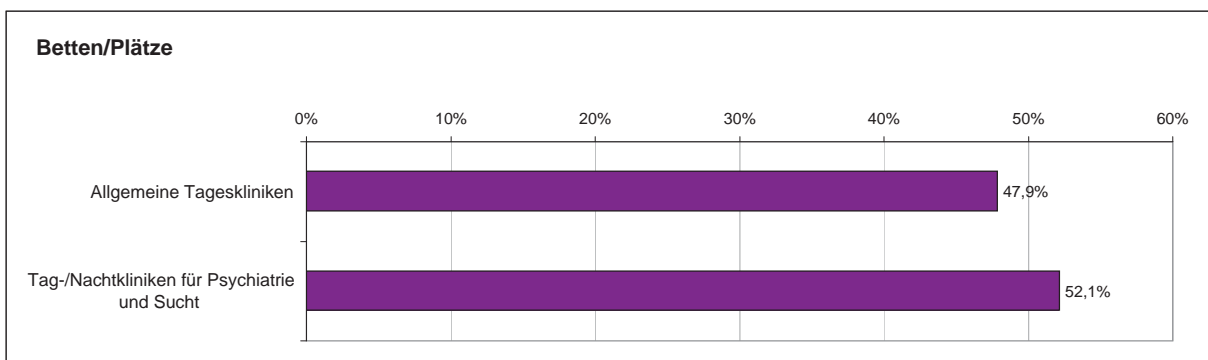
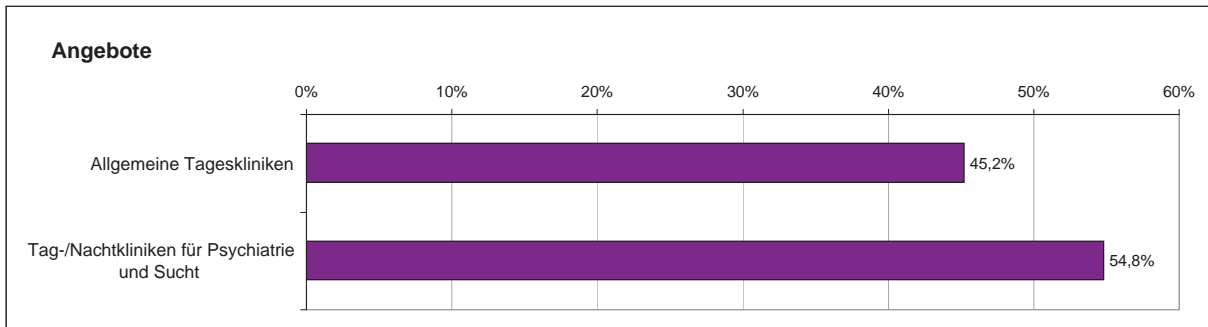
■ 1. Krankenhilfe

Stationäre Einrichtungen der Krankenhilfe



■ 1. Krankenhilfe

Teilstationäre Einrichtungen der Krankenhilfe

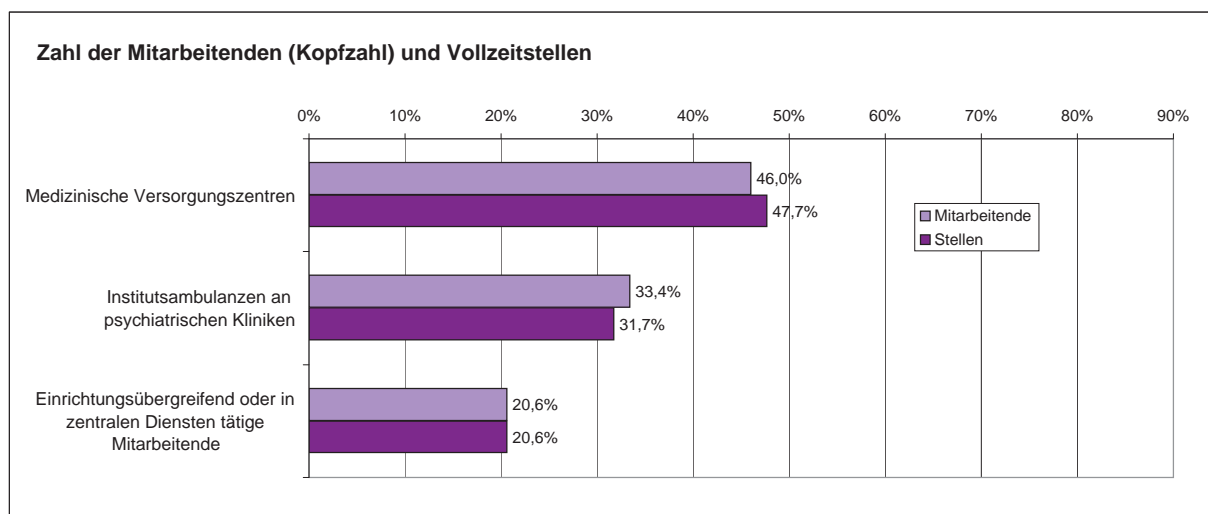
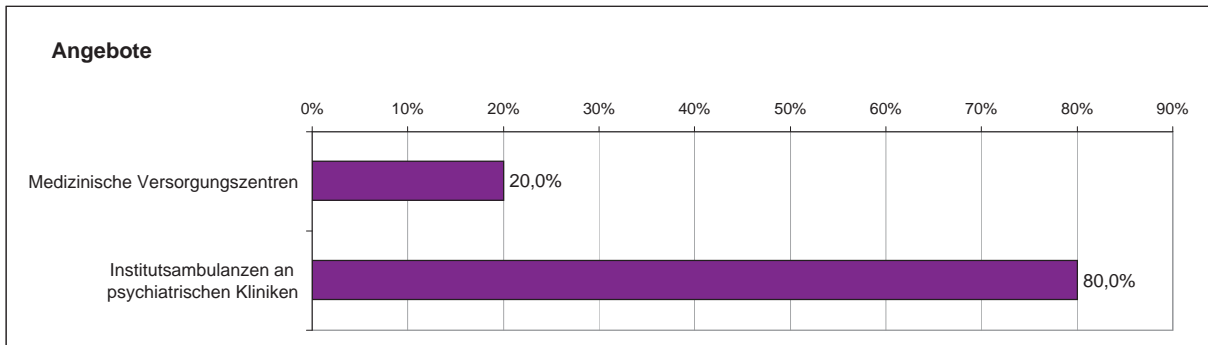


■ 1. Krankenhilfe

Syst.- Nr.	Ange- bote	Betten/ Plätze	Hauptamtlich Mitarbeitende			Vollzeit- Stellen	
			Vollzeit	Teilzeit	Gesamt		
1.3 Ambulante Dienste in der Krankenhilfe							
1310	Medizinische Versorgungszentren	3	56	28	84	78	
1354	Institutsambulanzen an psychiatrischen Kliniken	12	35	26	61	52	
	Einrichtungübergreifend oder in zentralen Diensten tätige Mitarbeitende		22	15	37	34	
	insgesamt	15	113	69	182	164	
1.4 Fachschulen in der Krankenhilfe							
1400	Fachschule für Krankenpflege	94	6.759	346	297	643	
1401	Fachschule für Kinderkrankenpflege	15	394	22	33	55	
1410	Fachschule für Krankenpflegehilfe	21	311	32	30	62	
1430	Fachschule für Physiotherapie	6	473	25	22	47	
	Einrichtungübergreifend oder in zentralen Diensten tätige Mitarbeitende		37	30	67	53	
	insgesamt	136	7.937	462	412	874	
1.5 Selbsthilfegruppen, Gruppen der Bürgerhilfe und sonstige soziale Gruppen in der Krankenhilfe							
1500	Ev. Krankenhaushilfe – ev. und oek. Krankenhaus- u. Altenheimhilfe und Patientenclubs	708		2	2	1	
Gesamtsumme der Krankenhilfe		1.304	71.311	65.850	43.564	109.414	85.467

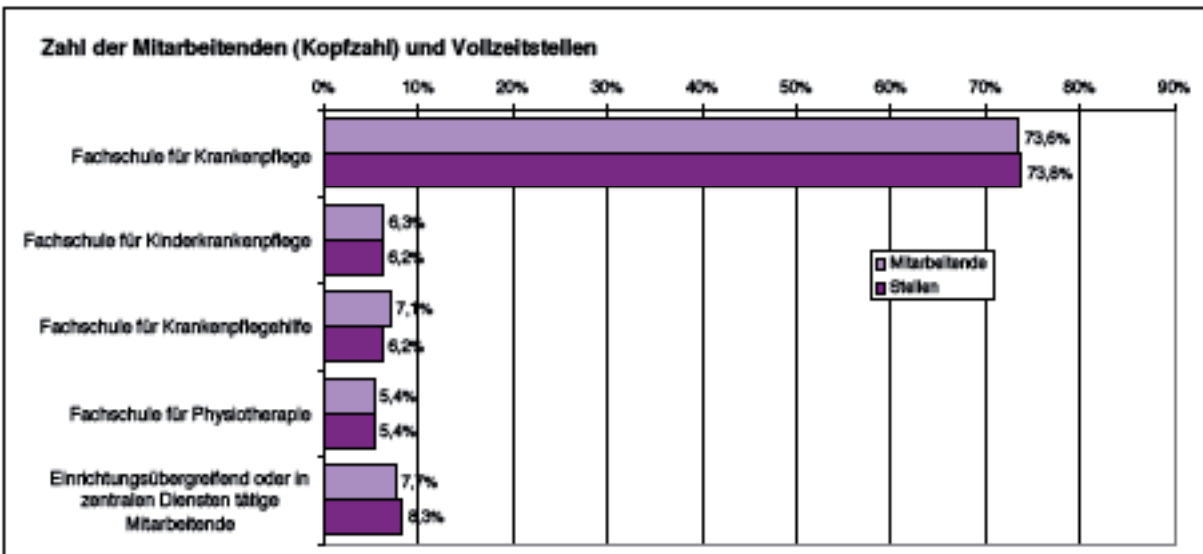
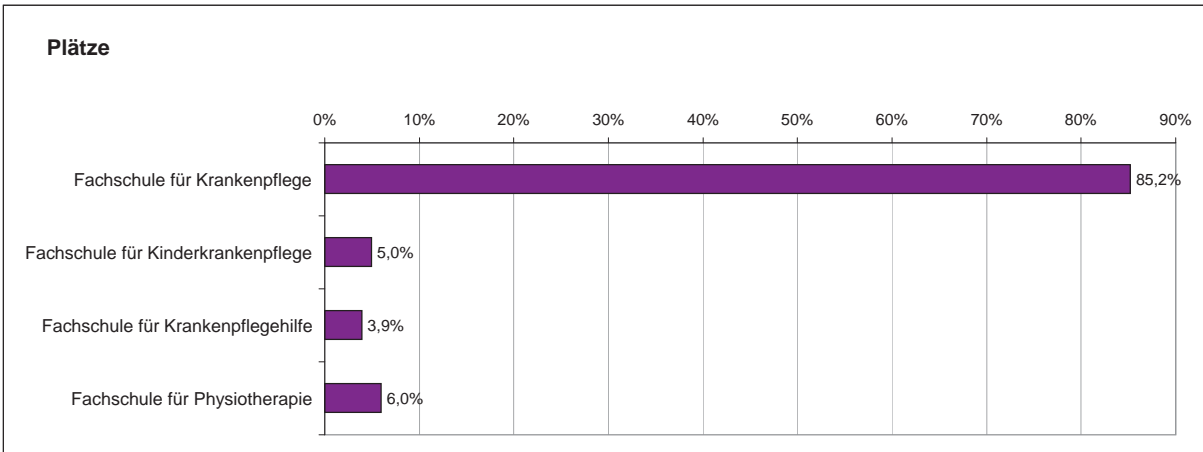
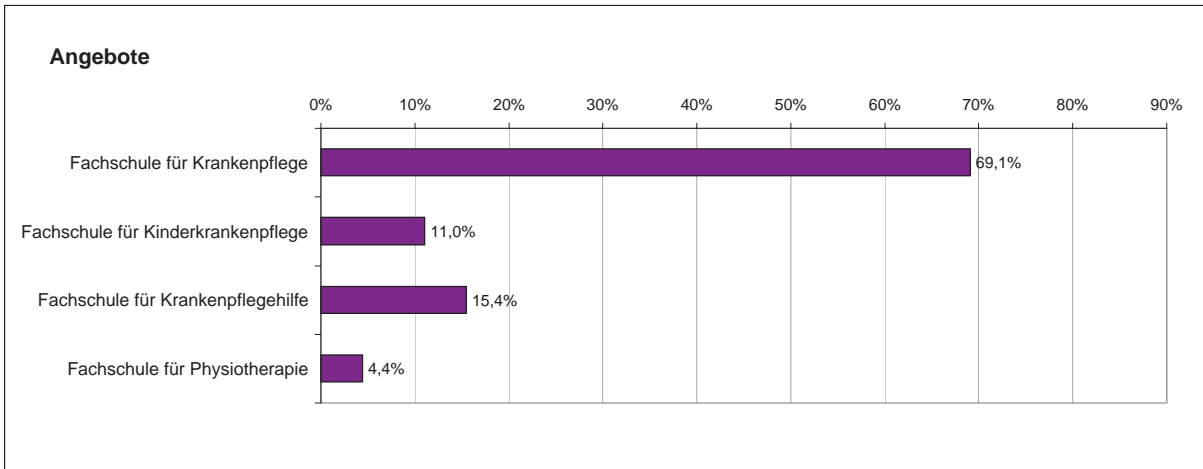
■ 1. Krankenhilfe

Ambulante Dienste in der Krankenhilfe



■ 1. Krankenhilfe

Fachschulen in der Krankenhilfe



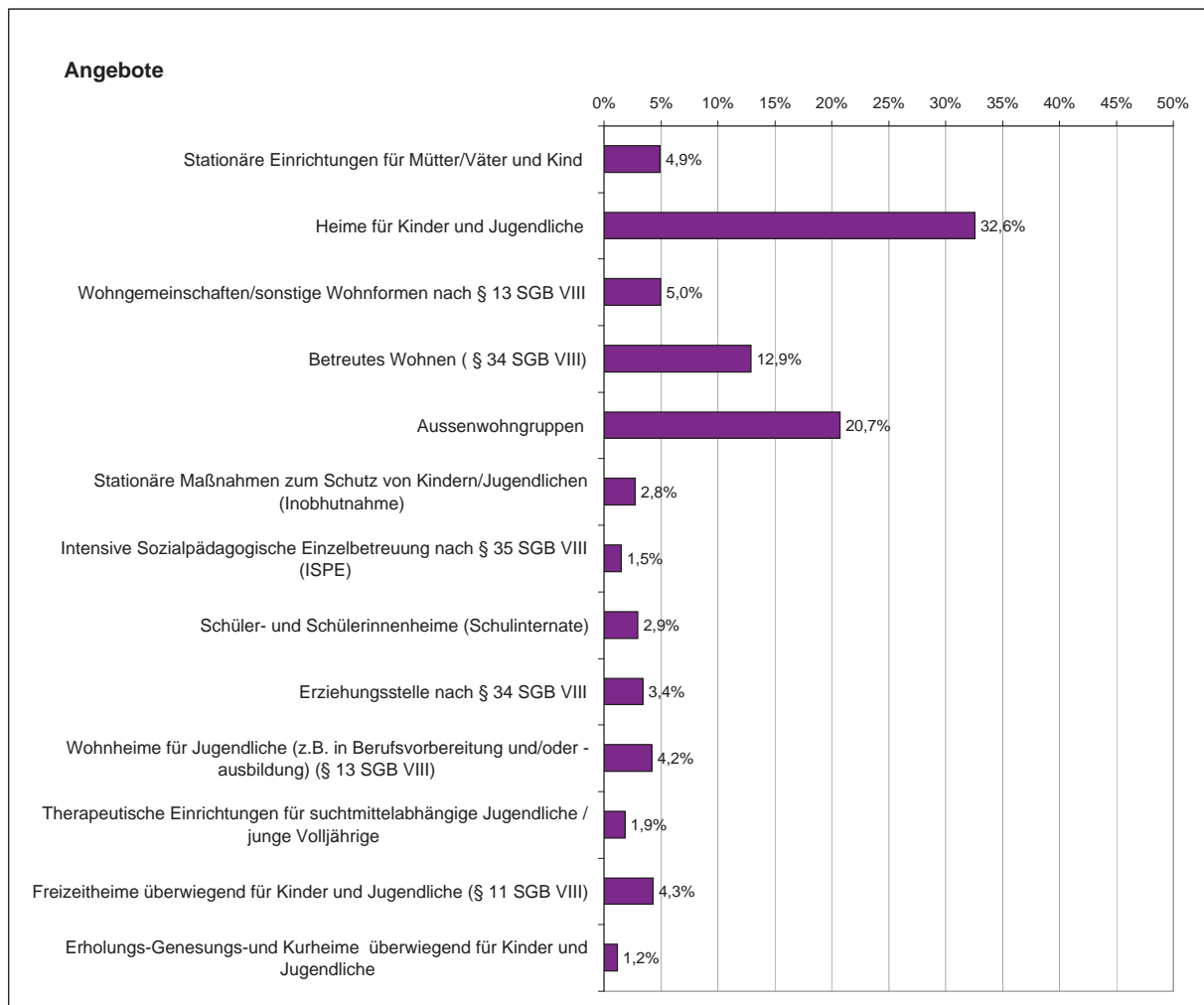
2. Jugendhilfe

Syst.-Nr.		Angebote	Betten/Plätze	Hauptamtlich Vollzeit	Mitarbeitende Teilzeit	Gesamt	Vollzeit-Stellen
2.1	Heime und andere stationäre Einrichtungen der Jugendhilfe						
2100	Stationäre Einrichtungen für Mütter/Väter und Kind (§ 19 SGB VIII)	55	806	180	244	424	326
2102	Heime für Kinder und Jugendliche nach § 34 SGB VIII, auch in Verbindung mit § 35 a SGB VIII	366	11.957	6.131	3.969	10.100	8.461
2115	Kinder- und Jugenddörfer (§ 34 SGB VIII)	12	391	230	147	377	294
2122	Wohngemeinschaften und sonstige Wohnformen nach § 13 SGB VIII	56	520	114	166	280	207
2123	Betreutes Wohnen (§ 34 SGB VIII)	145	3.868	343	317	660	509
2124	Aussenwohngruppen (§ 34 SGB VIII), auch in Verbindung mit § 35a SGB VIII	233	2.436	1.129	770	1.899	1.568
2125	Stationäre Maßnahmen zum Schutz von Kindern/Jugendlichen nach § 42 SGB VIII (Inobhutnahme)	31	163	84	78	162	116
2126	Intensive Sozialpädagogische Einzelbetreuung nach § 35 SGB VIII (ISPE)	17	82	27	73	100	74
2130	Schüler- und Schülerinnenheime (Schulinternate)	33	1.493	275	246	521	423
2132	Erziehungsstelle nach § 34 SGB VIII	38	292	110	83	193	167
2133	Wohnheime für Jugendliche (z.B. in Berufsvorbereitung und/oder -ausbildung) (§ 13 SGB VIII)	47	2.043	316	229	545	438
2135	Wohnheime (Internate) der Förderschulen für Kinder und Jugendliche von Aussiedlern und Asylberechtigten	2	–	24	12	36	33
2140	Therapeutische Einrichtungen für alkohol- und/ oder drogenabhängige Jugendliche / junge Volljährige	21	252	92	68	160	126
2150	Freizeitheime überwiegend für Kinder und Jugendliche (§ 11 SGB VIII)	48	1.871	72	61	133	120
2151	Erholungs-Genesungs-und Kurheime überwiegend für Kinder und Jugendliche	13	1.345	105	84	189	153

■ 2. Jugendhilfe

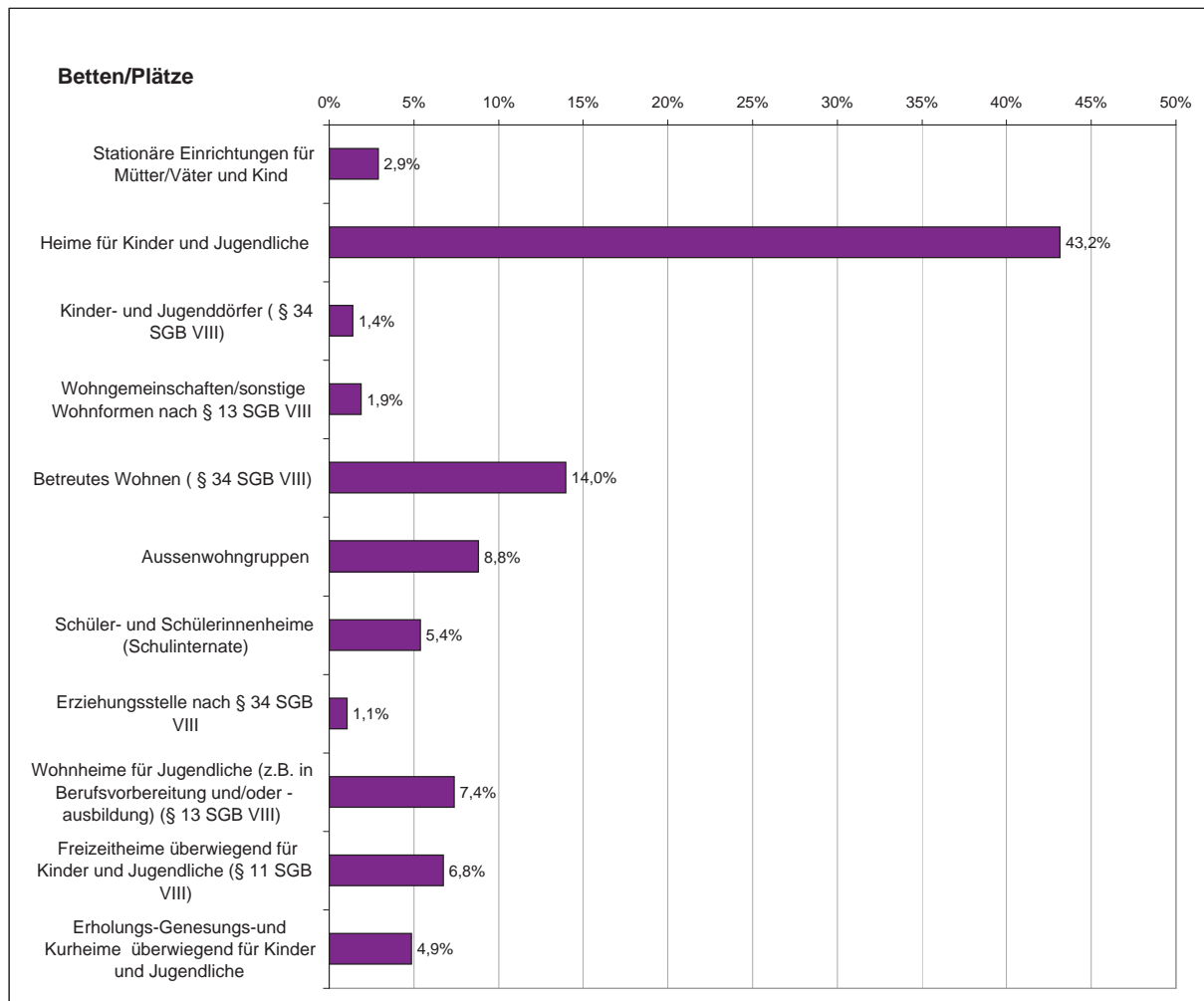
Syst.-Nr.	Angebote	Betten/Plätze	Hauptamtlich Vollzeit	Mitarbeitende Teilzeit	Mitarbeitende Gesamt	Vollzeit-Stellen
2170	Übernachtungsheime der Jugendbildungsstätten (§11 SGB VIII)	6	188	11	19	30
	Einrichtungübergreifend oder in zentralen Diensten tätige Mitarbeitende			951	720	1.671
	insgesamt	1.123	27.707	10.194	7.286	17.480
						14.366

Heime und andere stationäre Einrichtungen der Jugendhilfe



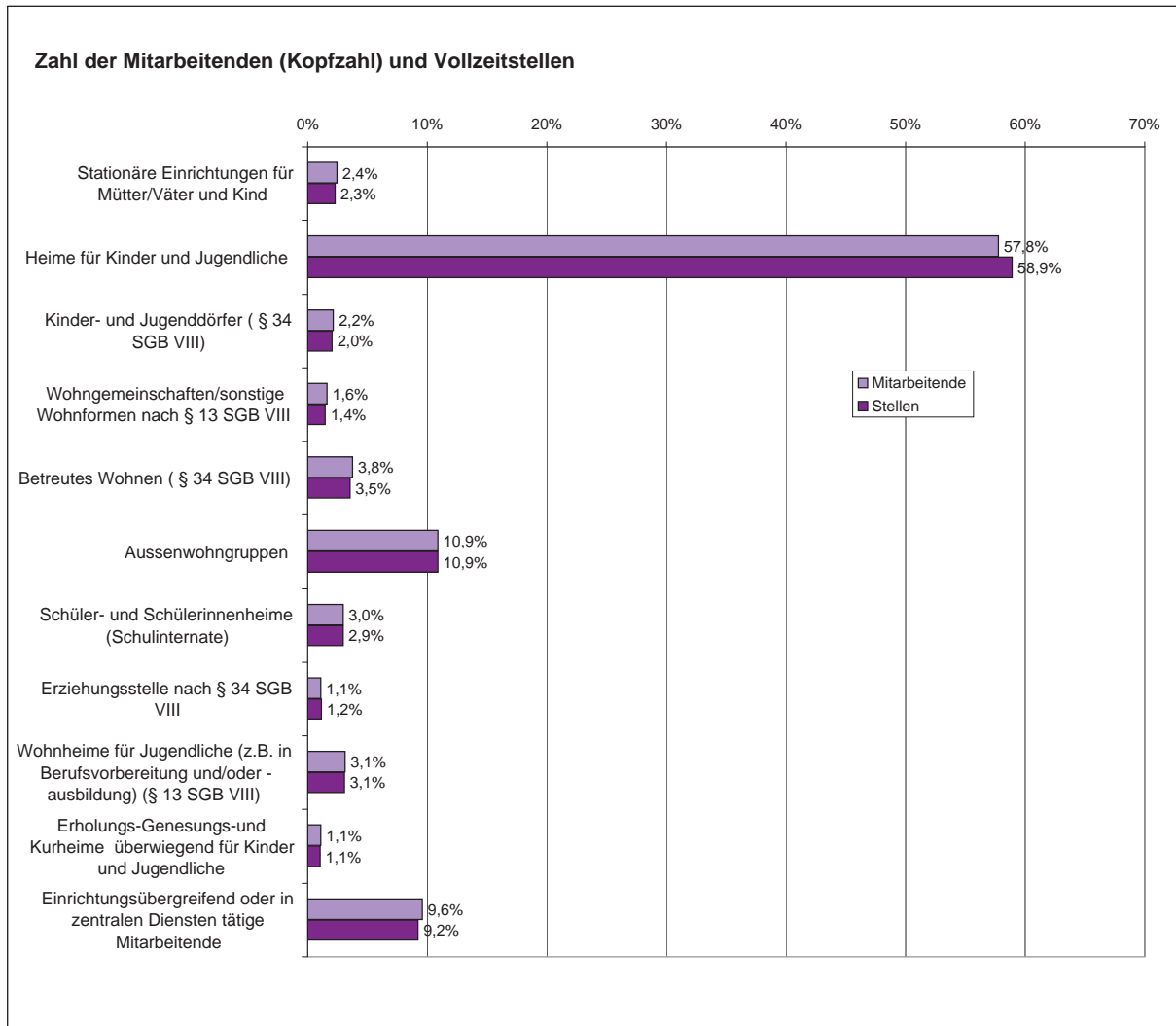
■ 2. Jugendhilfe

Heime und andere stationäre Einrichtungen der Jugendhilfe



■ 2. Jugendhilfe

Heime und andere stationäre Einrichtungen der Jugendhilfe



■ 2. Jugendhilfe

System-Nr.		Angebote	Betten/ Plätze	Hauptamtlich Vollzeit	Mitarbeitende Teilzeit	Gesamt	Vollzeit- Stellen
2.2 Tageseinrichtungen der Jugendhilfe							
2200	Kindergärten/-tagesstätten ¹	8.935	540.837	35.061	26.832	61.893	— ²
2241	Sonderschulen für lernbehinderte („L“) und verhaltensauffällige Kinder und Jugendliche	60	3.447	925	501	1.426	1.227
2250	Teilstationäre Gruppen in Heimen der Erziehungshilfe	270	3.488	945	1.150	2.095	1.589
2260	Förderschulen für Kinder und Jugendliche von Aussiedlern und Asylberechtigten	2	450	50	13	63	59
2261	Tagesinternate für Kinder und Jugendliche von Aussiedlern und Asylberechtigten	6	—	45	28	73	58
2270	Jugendbildungsstätten	24	994	50	93	143	98
2280	Lehrwerkstätten / Ausbildungsstätten	84	3.615	753	349	1.102	1.020
2285	Werkstätten/ Projekte/ Qualifizierungseinrichtungen für jugendliche Arbeitslose ³	103	2.557	692	450	1.142	990
	Einrichtungsübergreifend oder in zentralen Diensten tätige Mitarbeitende			3.079	2.398	5.477	4.330
	insgesamt	9.484	555.388	41.600	31.814	73.414	9.371

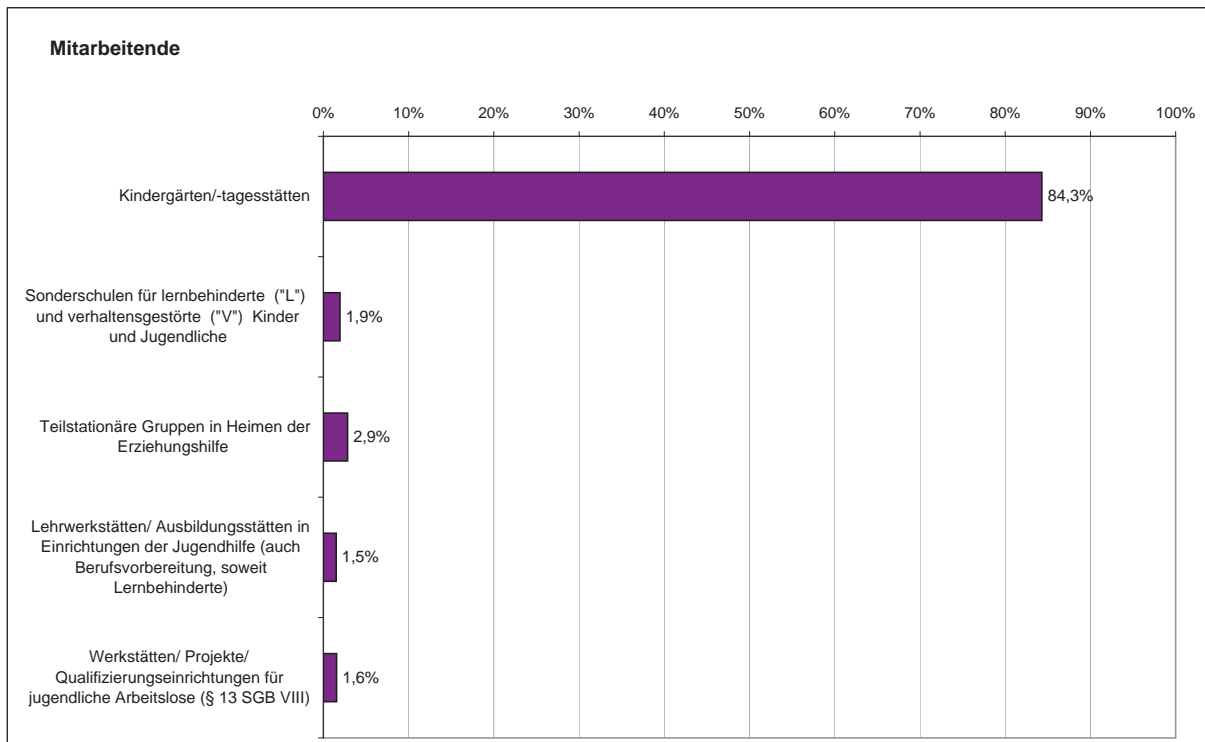
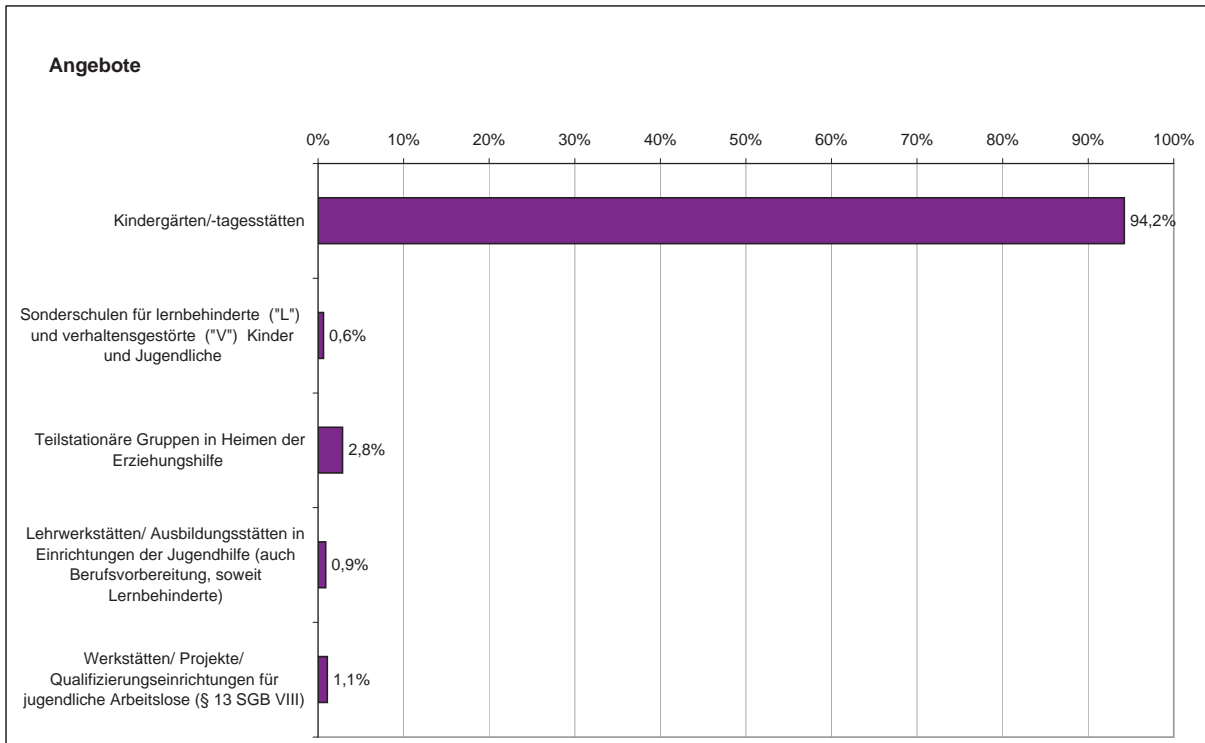
1 Zahlen von 1998

2 es liegen keine Zahlen zu Vollzeitstellen vor

3 Zahlen von 2006

■ 2. Jugendhilfe

Tageseinrichtungen der Jugendhilfe

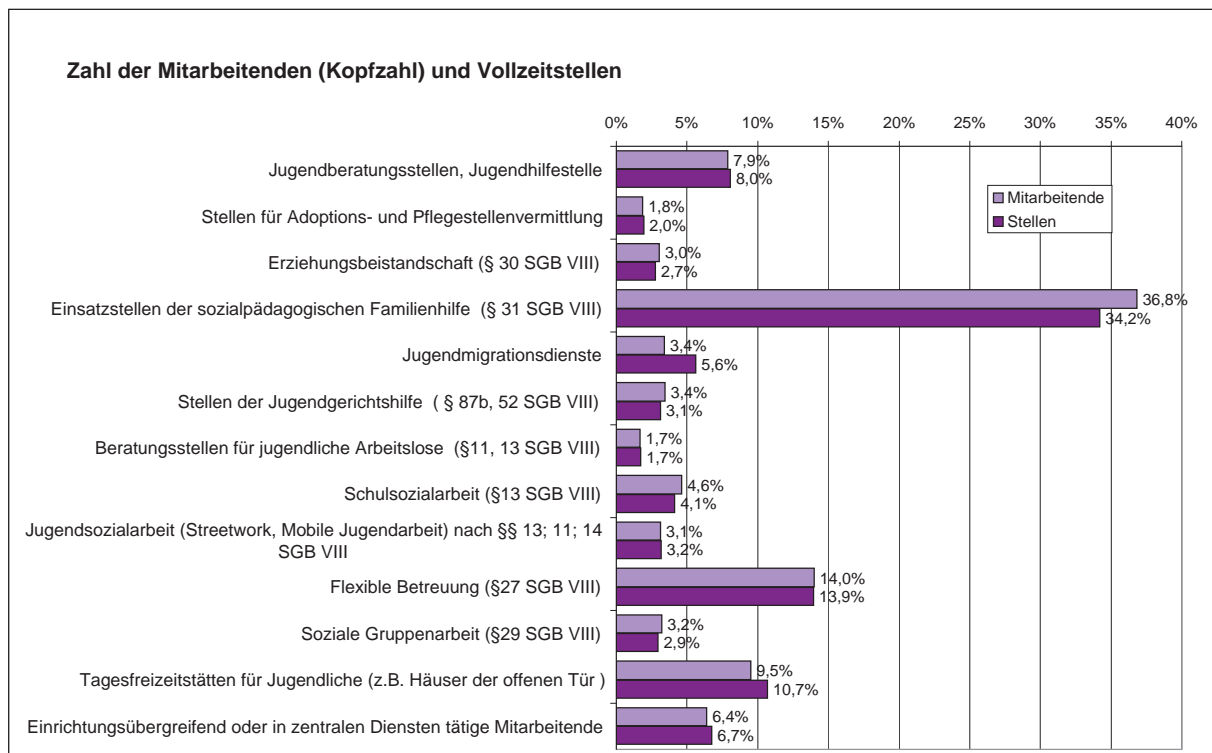
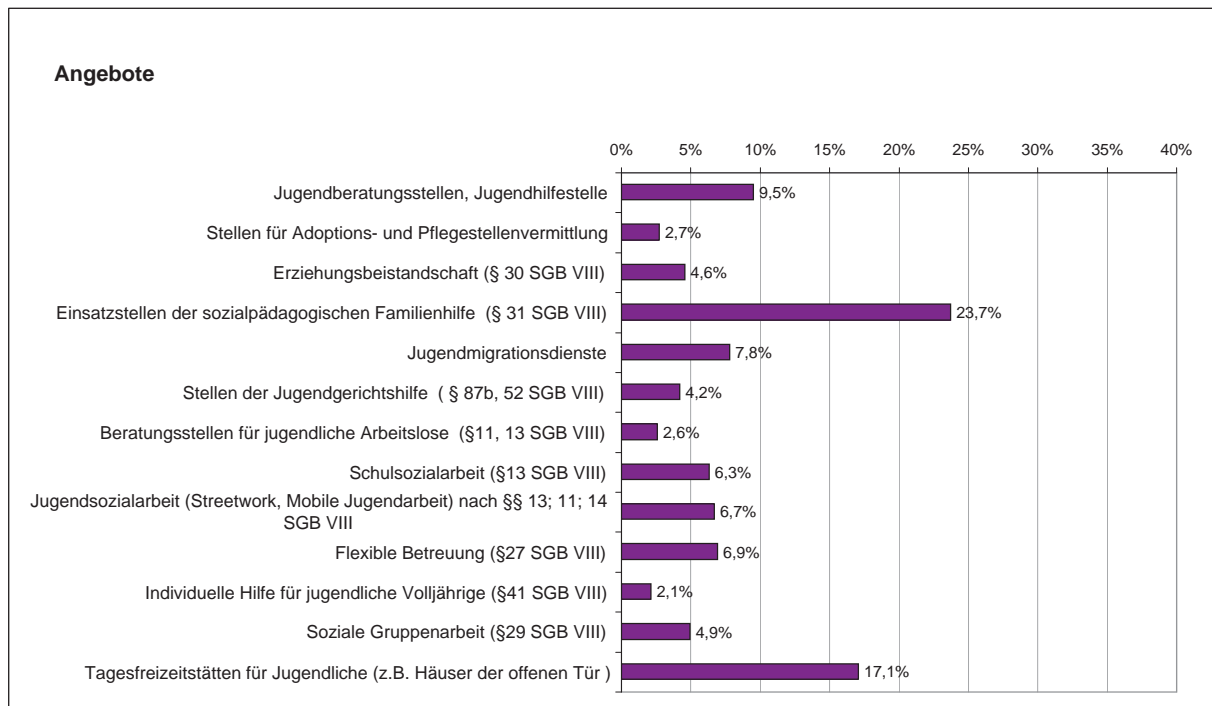


■ 2. Jugendhilfe

Syst.- Nr.	Ange- bote	Betten/ Plätze	Hauptamtlich Mitarbeitende		Vollzeit- Stellen	
			Vollzeit	Teilzeit		
2.3	Beratungsstellen und ambulante Dienste					
2300	Jugendberatungsstellen, Jugendhilfestelle	77	111	151	262	200
2301	Stellen für Adoptions-/ Pflegestellenvermittlung	22	27	34	61	49
2302	Erziehungsbeistandschaft	37	27	74	101	68
2303	Einsatzstellen der sozialpädago- gischen Familienhilfe	192	386	835	1.221	848
2310	Jugendmigrationsdienste	63	61	51	112	139
2315	Stellen der Jugendgerichtshilfe	34	58	56	114	78
2318	Beratungs- und Vermittlungsstellen für FSJ-Helfer/innen	7	5	11	16	10
2320	Beratungsstellen für jugendliche Arbeitslose	21	30	26	56	43
2321	Schulsozialarbeit	51	36	117	153	102
2322	Jugendsozialarbeit (Streetwork, Mo- bile Jugendarbeit, aufsuchende JSA)	54	49	55	104	78
2324	Flexible Betreuung (§27 SGB VIII)	56	204	260	464	346
2325	Individuelle Hilfe für jugendliche Volljährige (§41 SGB VIII),	17	9	9	18	15
2326	Soziale Gruppenarbeit (§29 SGB VIII)	40	28	78	106	73
2340	Tagesfreizeitstätten für Jugendliche (z.B. Häuser der offenen Tür) (§ 11 SGB VIII)	138	150	165	315	265
	Einrichtungsübergreifend oder in zentralen Diensten tätige Mitarbeitende		82	130	212	167
	insgesamt	809	1.263	2.052	3.315	2.481

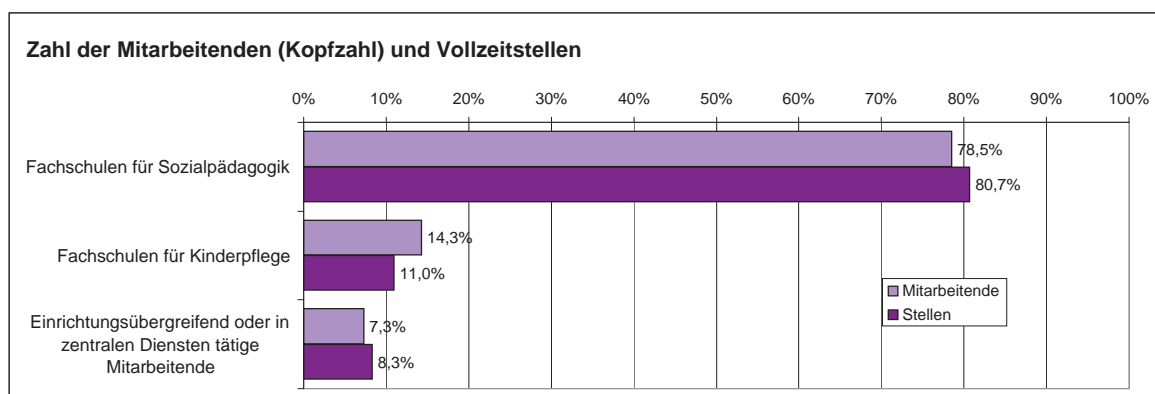
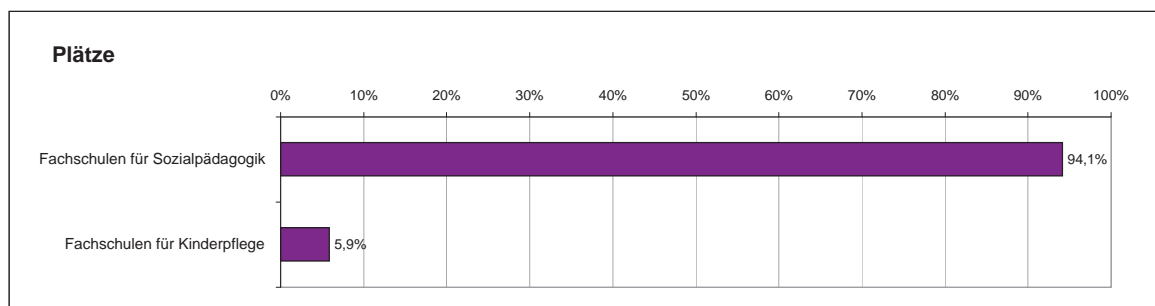
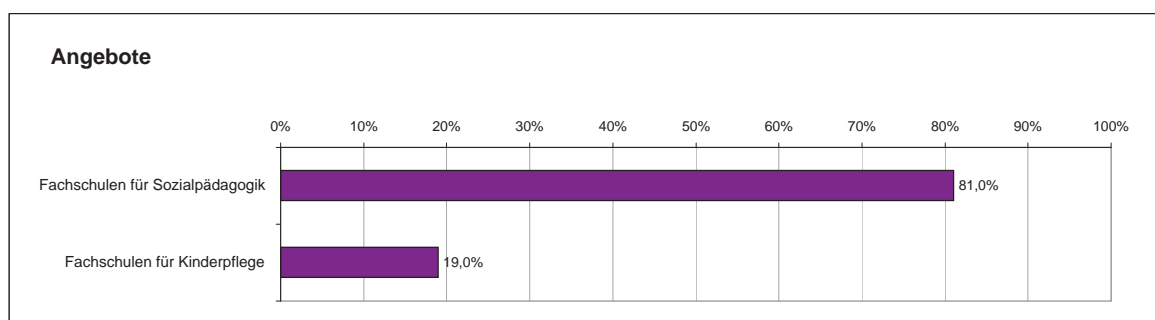
■ 2. Jugendhilfe

Beratungsstellen und ambulante Dienste der Jugendhilfe



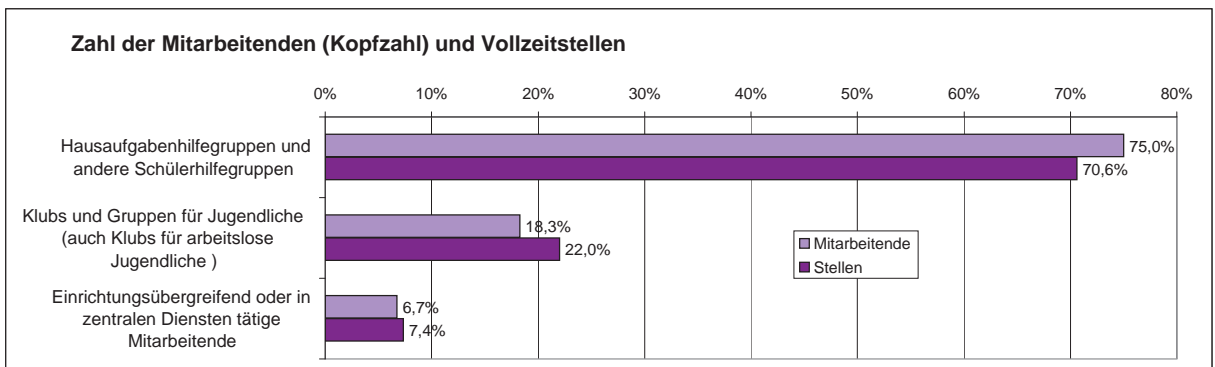
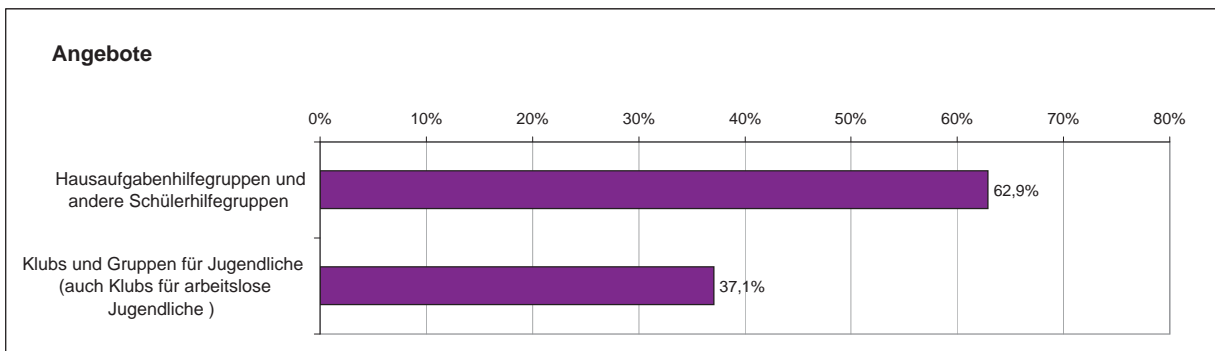
■ 2. Jugendhilfe

Syst.- Nr.		Ange- bote	Betten/ Plätze	Hauptamtlich Mitarbeitende		Vollzeit- Stellen
				Vollzeit	Teilzeit	
2.4	Fachschulen der Jugendhilfe					
2400	Fachschulen für Sozialpädagogik	47	5.286	234	404	638
2410	Fachschulen für Kinderpflege	11	330	27	89	116
	Einrichtungübergreifend oder in zentralen Diensten tätige Mitarbeitende			20	39	59
	insgesamt	58	5.616	281	532	813



■ **2. Jugendhilfe**

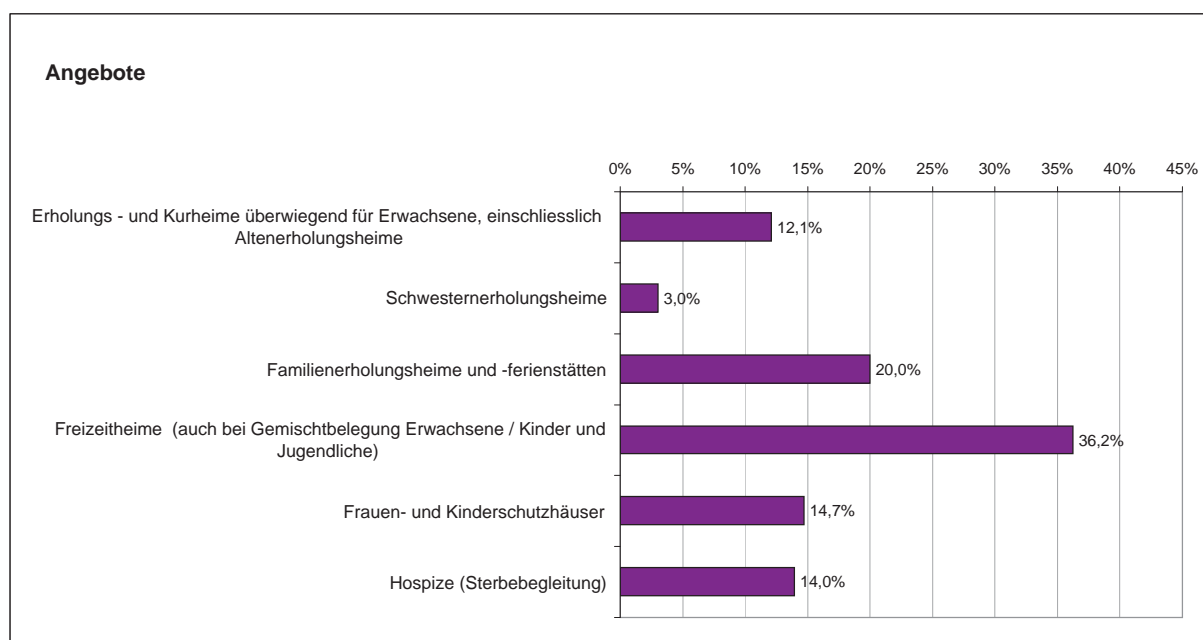
Syst.-Nr.	Angebote	Betten/Plätze	Hauptamtlich Mitarbeitende			Vollzeit-Stellen
			Vollzeit	Teilzeit	Gesamt	
2.5 Selbsthilfegruppen und Organisationen freiwilligen Engagements						
2500	Hausaufgabenhilfegruppen und andere Schülerhilfegruppen (§ 11,22 SGB VIII)	39	24	99	123	80
2501	Klubs und Gruppen für Jugendliche (auch Klubs für arbeitslose Jugendliche) (§ 11, 13 SGB VIII)	23	14	16	30	25
	Einrichtungübergreifend oder in zentralen Diensten tätige Mitarbeitende		4	7	11	8
	insgesamt	62	42	122	164	113



	Angebote	Betten/Plätze	Hauptamtlich Mitarbeitende Vollzeit	Teilzeit	Gesamt	Vollzeit-Stellen
Gesamtsumme der Jugendhilfe	11.536	588.711	53.380	41.806	95.186	26.890

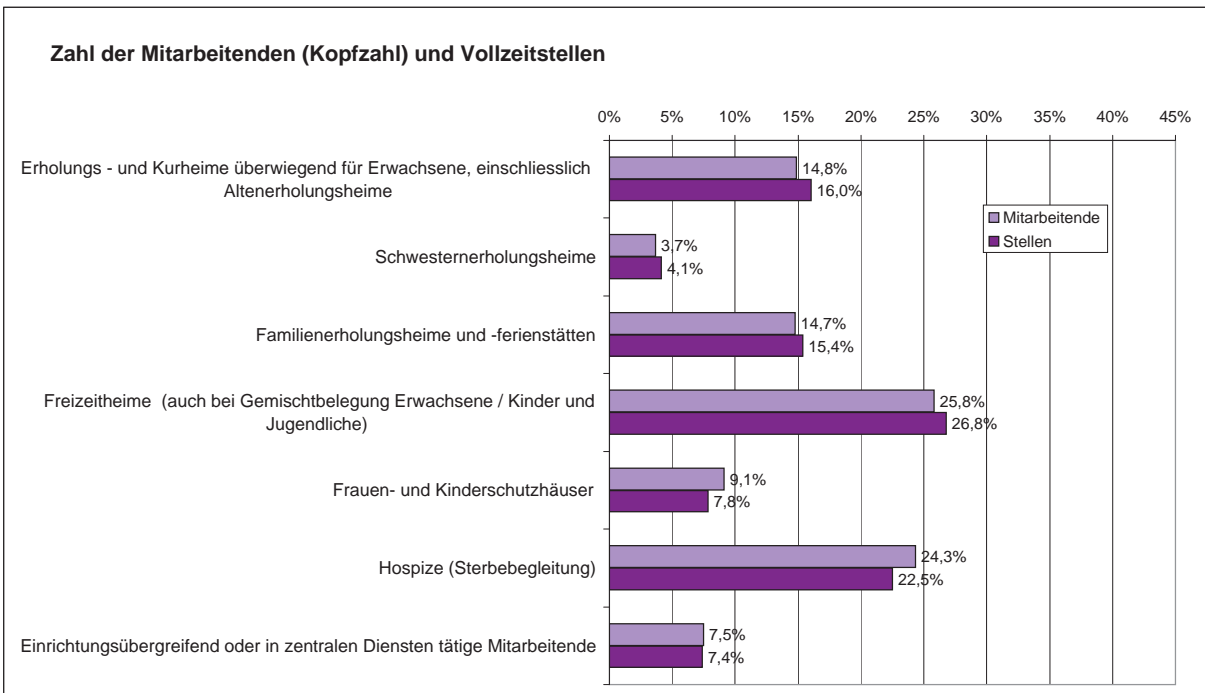
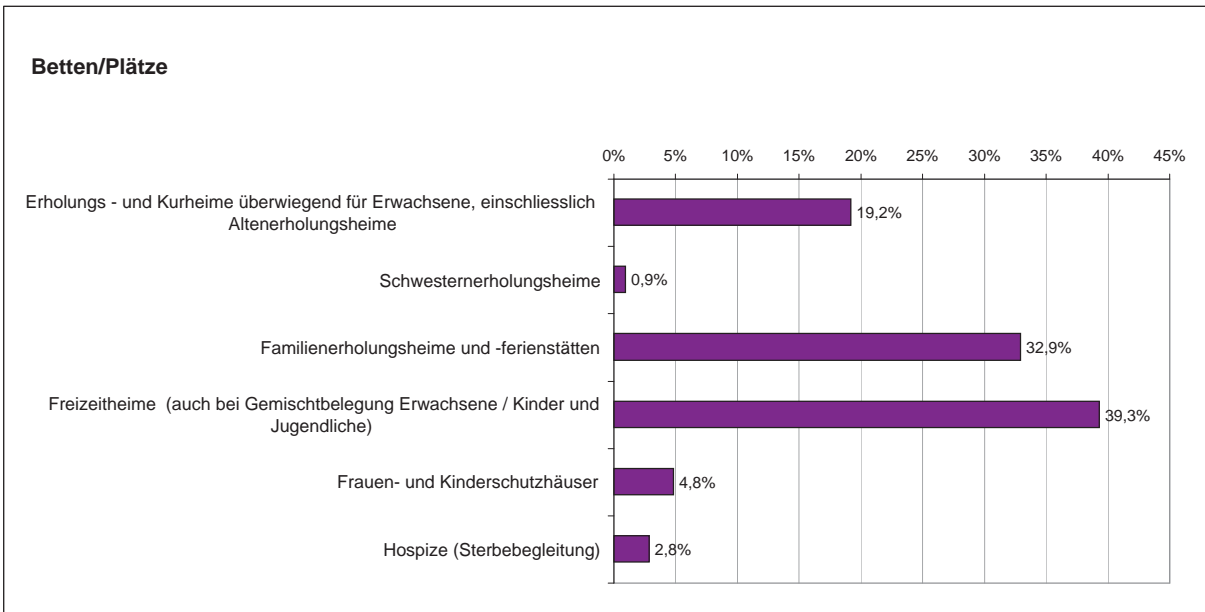
3. Familienhilfe

Syst.- Nr.	Ange- bote	Betten/ Plätze	Hauptamtlich Mitarbeitende			Vollzeit- Stellen	
			Vollzeit	Teilzeit	Gesamt		
3.1 Heime und andere stationäre Einrichtungen der Familienhilfe							
3110	Erholungs- und Kurheime überwie- gend für Erwachsene, einschliess- lich Altenerholungsheime	32	1.846	181	115	296	254
3115	Schwestererholungsheime	8	90	54	19	73	65
3120	Familienerholungsheime und -ferienstätten	53	3.169	153	141	294	244
3130	Freizeitheime (auch bei Gemischt- belegung Erwachsene / Kinder und Jugendliche)	96	3.783	245	270	515	424
3140	Frauen- und Kinderschutzhäuser	39	462	56	126	182	124
3160	Hospize (Sterbebegleitung)	37	273	166	319	485	357
Einrichtungübergreifend oder in zentralen Diensten tätige Mitarbeitende				69	80	149	117
insgesamt		265	9.623	924	1.070	1.994	1.585



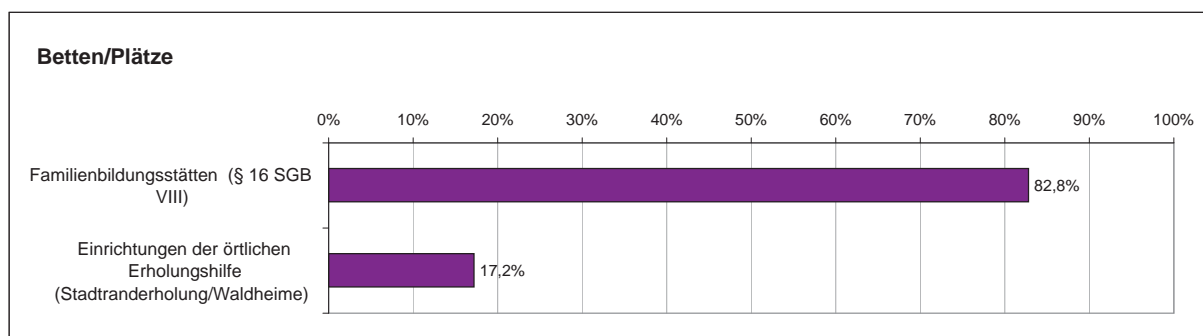
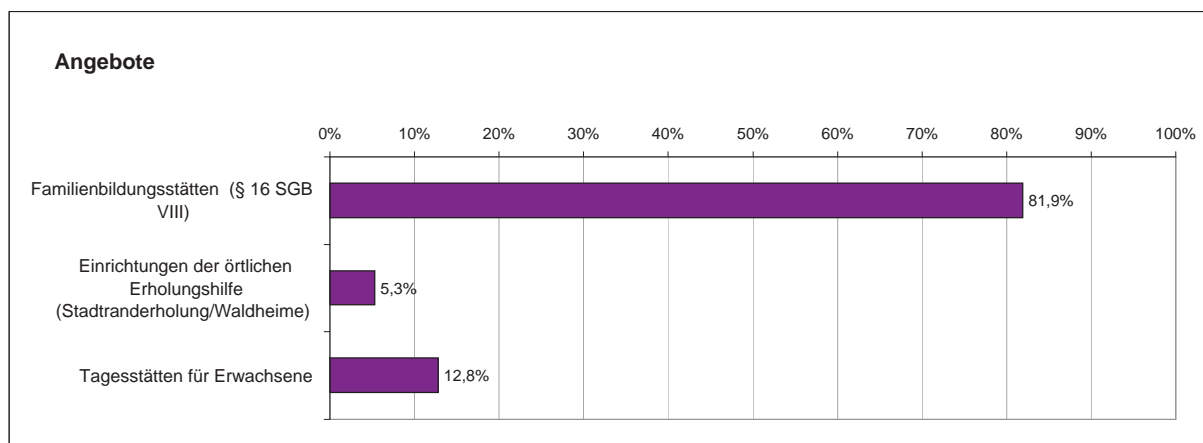
■ 3. Familienhilfe

Heime und andere stationäre Einrichtungen der Familienhilfe



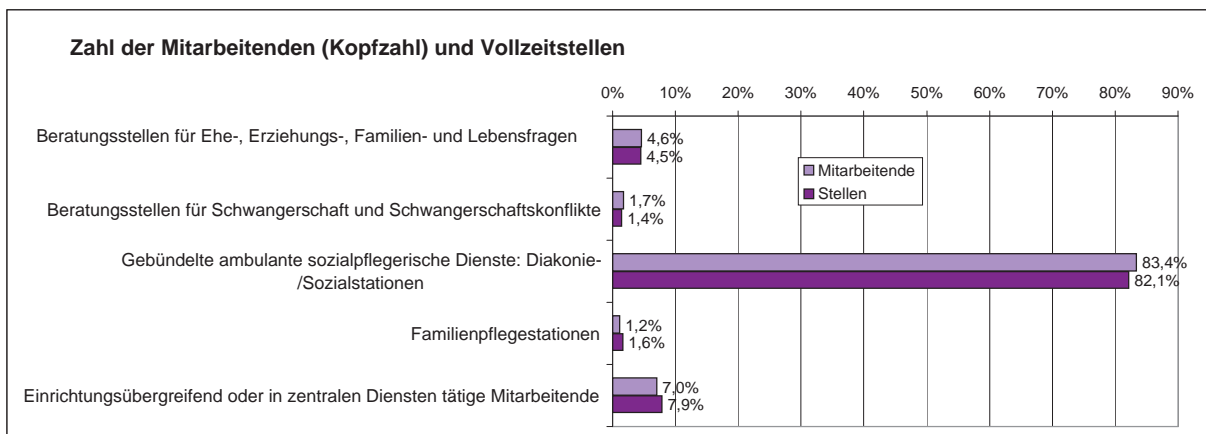
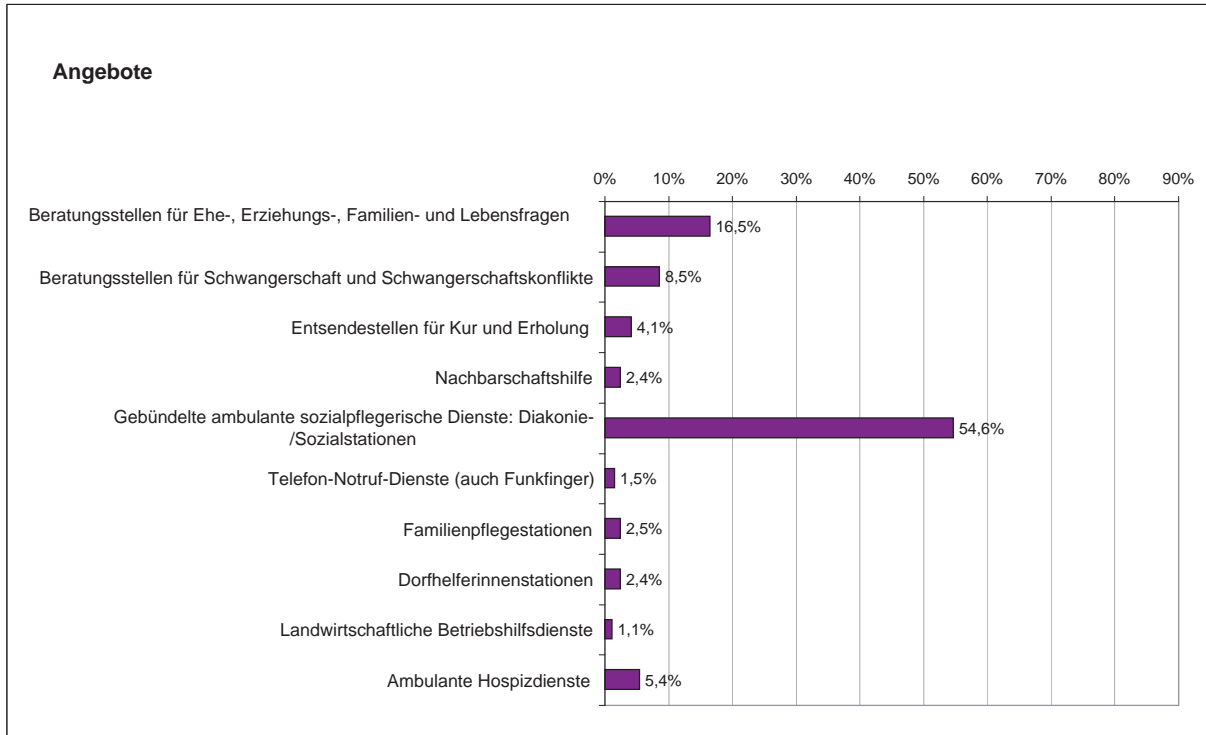
■ 3. Familienhilfe

Syst.- Nr.		Ange- bote	Betten/ Plätze	Hauptamtlich Mitarbeitende		Gesamt	Vollzeit- Stellen
				Vollzeit	Teilzeit		
3.2 Tageseinrichtungen der Familienhilfe							
3200	Familienbildungsstätten (§ 16 SGB VIII)	77	1.131	101	545	646	293
3202	Einrichtungen der örtlichen Erholungshilfe (Stadtranderholung/Waldheime)	5	235		3	3	2
3204	Tagesstätten für Erwachsene	12		12	9	21	18
	Einrichtungübergreifend oder in zentralen Diensten tätige Mitarbeitende			7	46	53	41
	insgesamt	94	1.366	120	603	723	354



■ 3. Familienhilfe

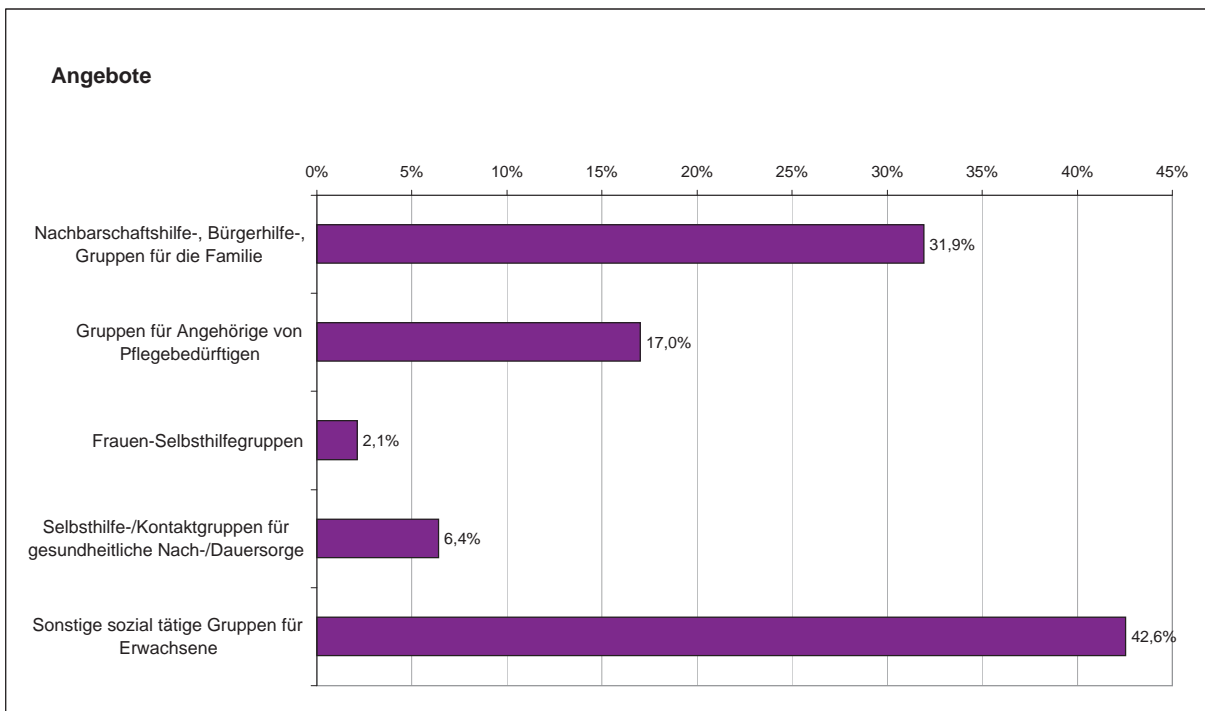
Beratungsstellen sowie ambulante Dienste in der Familienhilfe



Syst.- Nr.	Ange- bote	Betten/ Plätze	Hauptamtlich Mitarbeitende			Vollzeit- Stellen	
			Vollzeit	Teilzeit	Gesamt		
3400	Haus- und Familienpflege/ Dorfhilfe	7	64	35	79	114	56
	Einrichtungübergreifend oder in zentralen Diensten tätige Mitarbeitende			3	4	7	6
	insgesamt	7	64	38	83	121	62

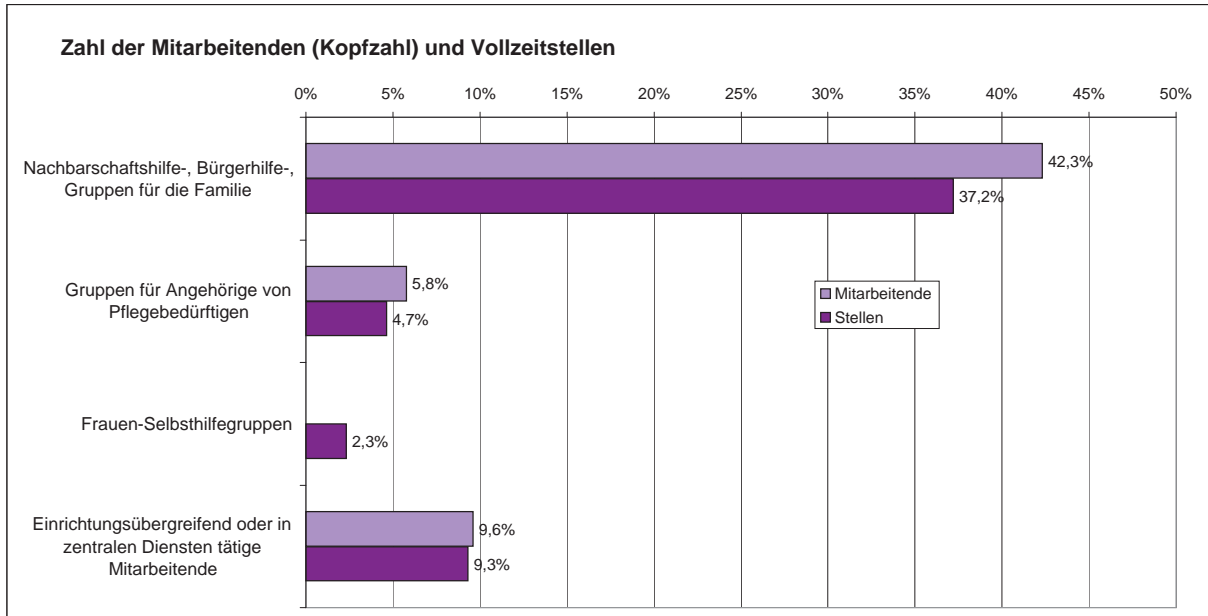
■ **3. Familienhilfe**

Syst.- Nr.	Ange- bote	Betten/ Plätze	Hauptamtliche Mitarbeitende			Vollzeit- Stellen
			Vollzeit	Teilzeit	Gesamt	
3.5 Selbsthilfegruppen, Gruppen der Bürgerhilfe und andere soziale Gruppen						
3500	Nachbarschaftshilfe-, Bürgerhilfe- Gruppen für die Familie	15	9	13	22	16
3504	Gruppen für Angehörige von Pflegebedürftigen	8		3	3	2
3506	Frauen-Selbsthilfegruppen	1				1
3507	Selbsthilfe- und Kontaktgruppen für gesundheitliche Nachsorge/ Dauersorge	3				
3509	Sonstige sozial tätige Gruppen für Erwachsene	20	12	10	22	21
Einrichtungübergreifend oder in zentra- len Diensten tätige Mitarbeitende			2	3	5	4
insgesamt		47	23	29	52	43



■ 3. Familienhilfe

Selbsthilfegruppen, Gruppen der Bürgerhilfe und andere soziale Gruppen



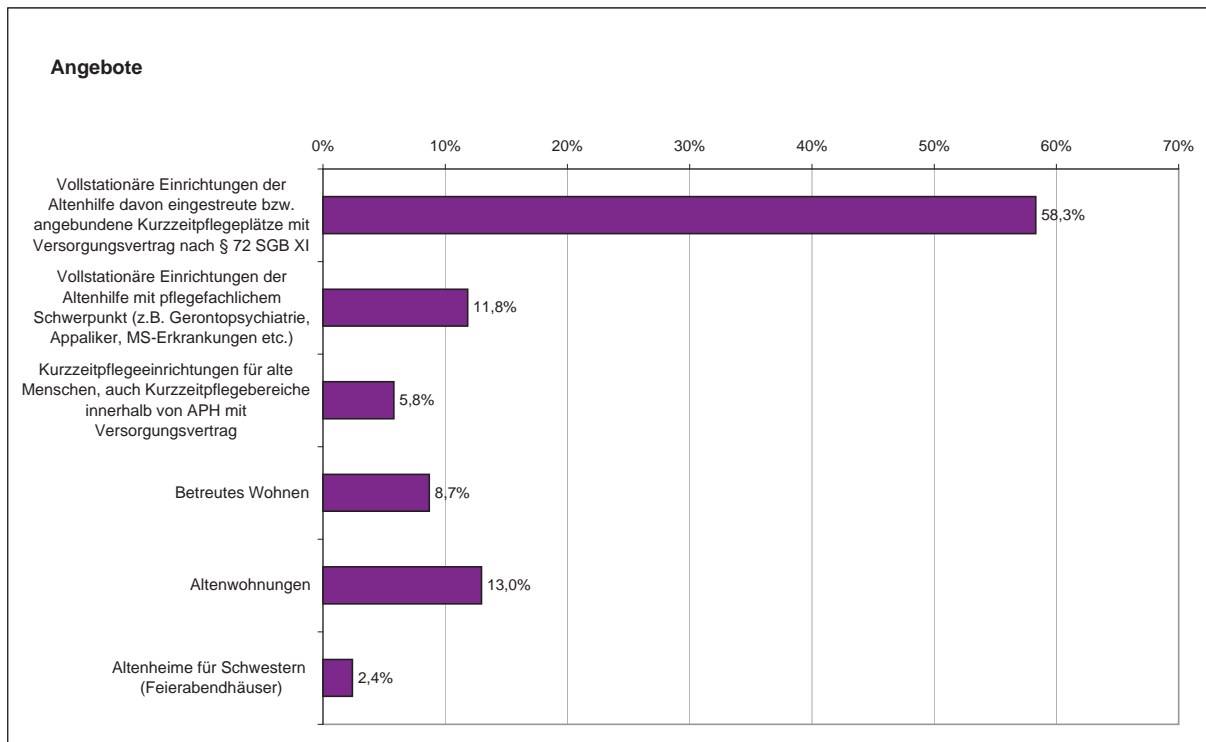
Syst.-Nr.	Angebote	Betten/Plätze	Hauptamtliche Vollzeit	Mitarbeitende Teilzeit	Mitarbeitende Gesamt	Vollzeit-Stellen
Gesamtsumme der Familienhilfe	2.649	11.053	7.543	26.836	34.379	24.058

4. Altenhilfe

Syst.-Nr.		Angebote	Betten/ Plätze	Hauptamtliche Vollzeit	Mitarbeitende Teilzeit	Gesamt	Vollzeit- Stellen
4.1	Heime und andere stationäre Einrichtungen der Altenhilfe						
4100	Vollstationäre Einrichtungen der Altenhilfe davon eingestreute bzw. angebundene Kurzzeitpflegeplätze mit Versorgungsvertrag nach § 72 SGB XI	1.408	112.781	28.762	48.575	77.337	86.275
4110	Vollstationäre Einrichtungen der Altenhilfe mit pflegfachlichem Schwerpunkt (z.B. Gerontopsychiatrie, Appaliker, MS-Erkrankungen etc.)	286	23.690	5.620	5.707	11.327	8.732
4120	Kurzzeitpflegeeinrichtungen für alte Menschen, auch Kurzzeitpflegebereiche innerhalb von APH mit Versorgungsvertrag	140	2.458	495	750	1.245	989
4123	Betreutes Wohnen	210	5.994	91	330	421	259
4130	Altenwohnungen	313	11.278	1.199	1.176	2.375	1.923
4140	Altenheime für Schwestern (Feierabendhäuser)	58	1.775	234	344	578	406
	Einrichtungsübergreifend oder in zentralen Diensten tätige Mitarbeitende			2.925	4.213	7.138	5.611
	insgesamt	2.415	157.976	39.326	61.095	100.421	104.195

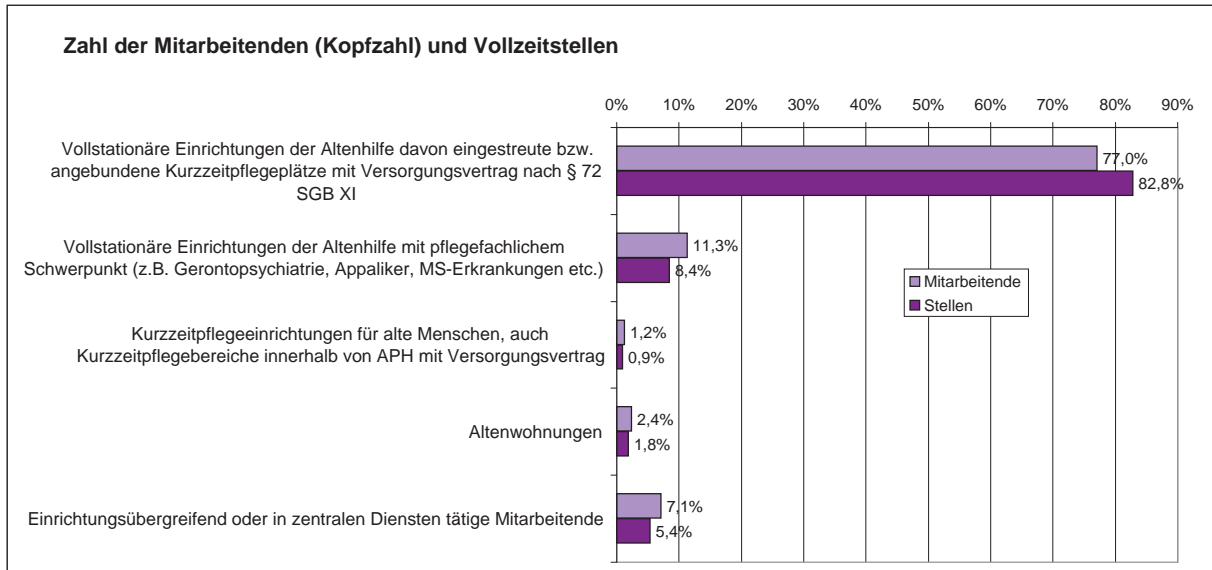
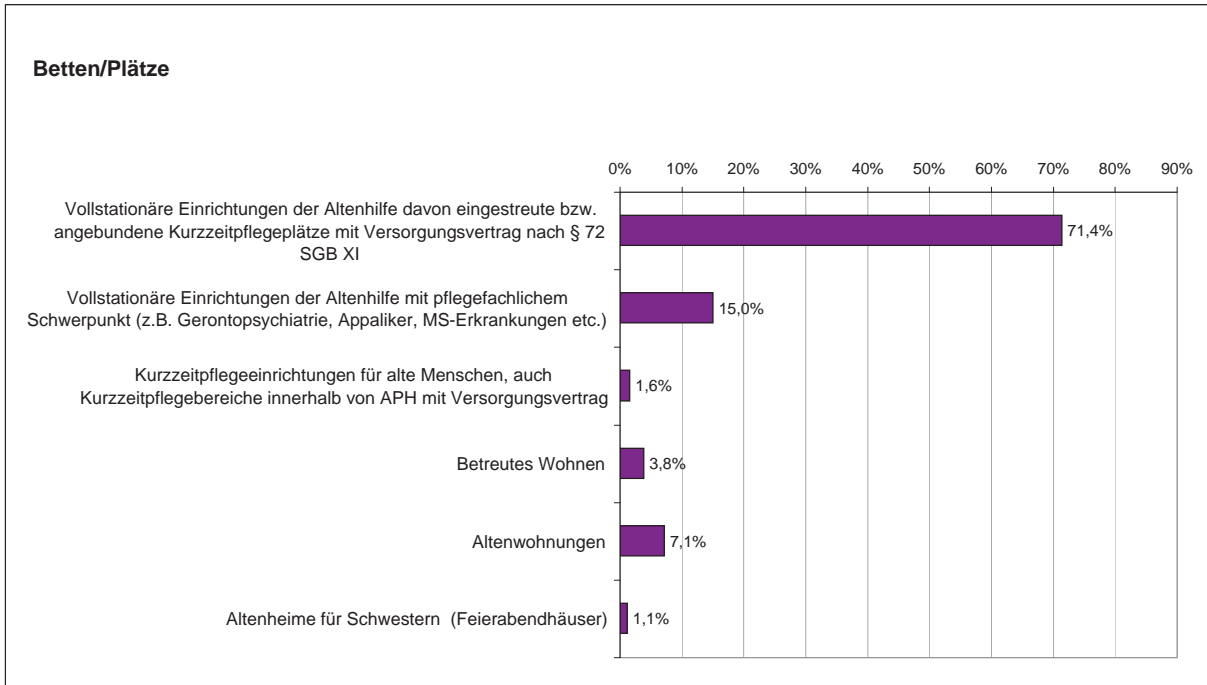
■ 4. Altenhilfe

Heime und andere stationäre Einrichtungen der Altenhilfe



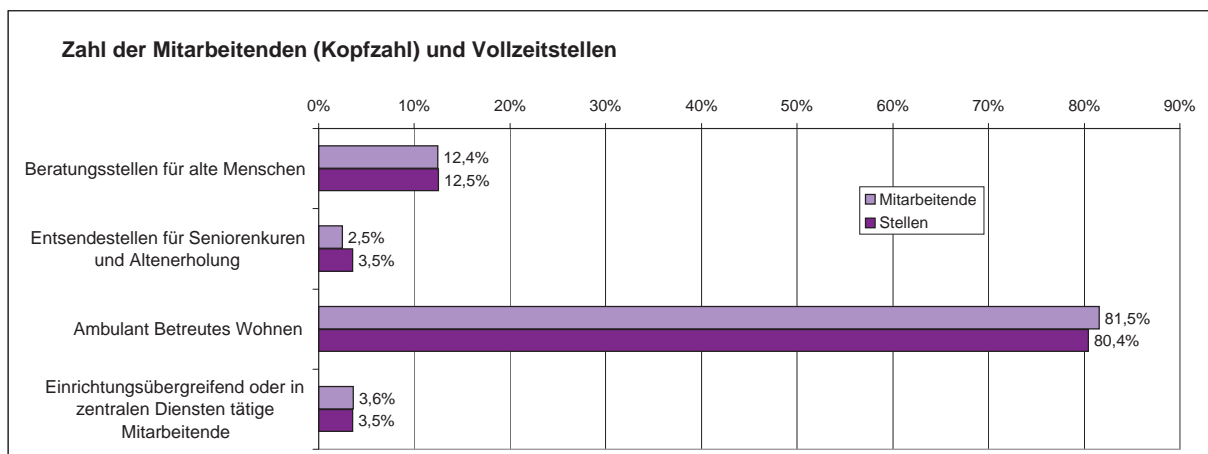
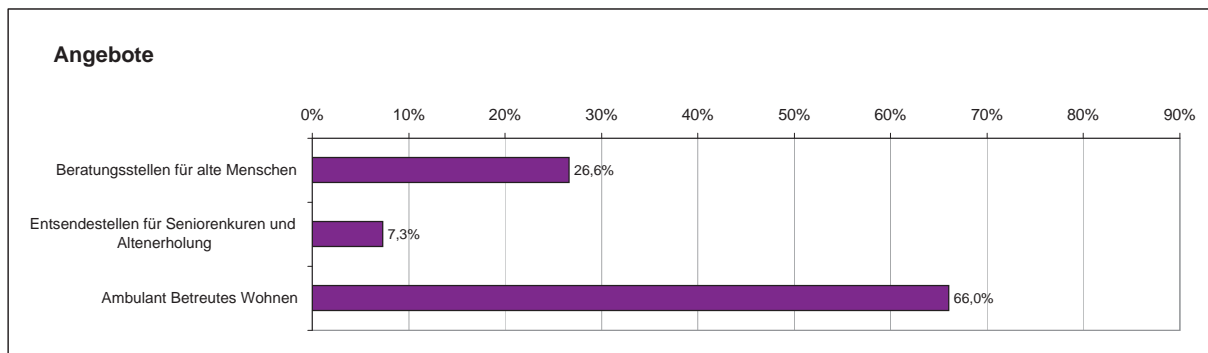
■ 4. Altenhilfe

Heime und andere stationäre Einrichtungen der Altenhilfe



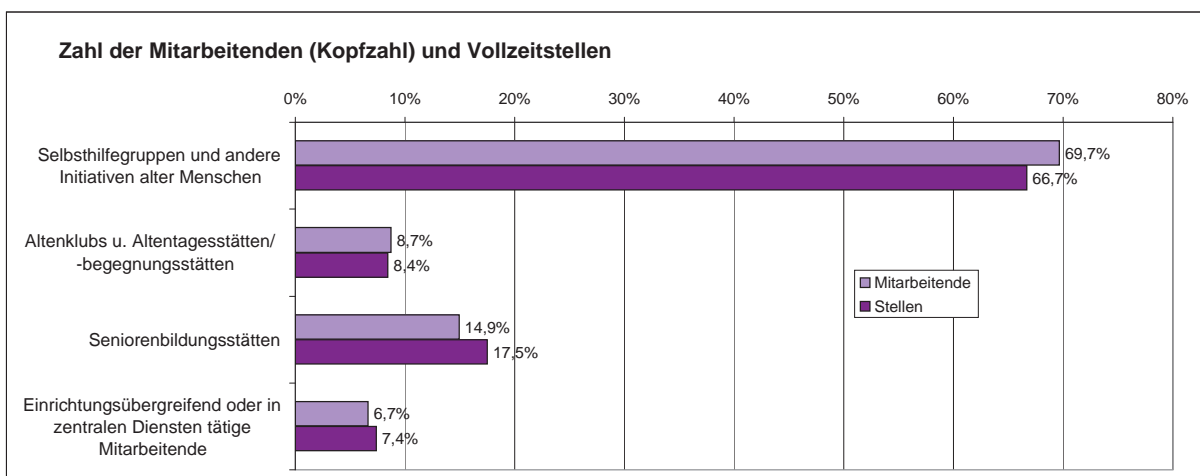
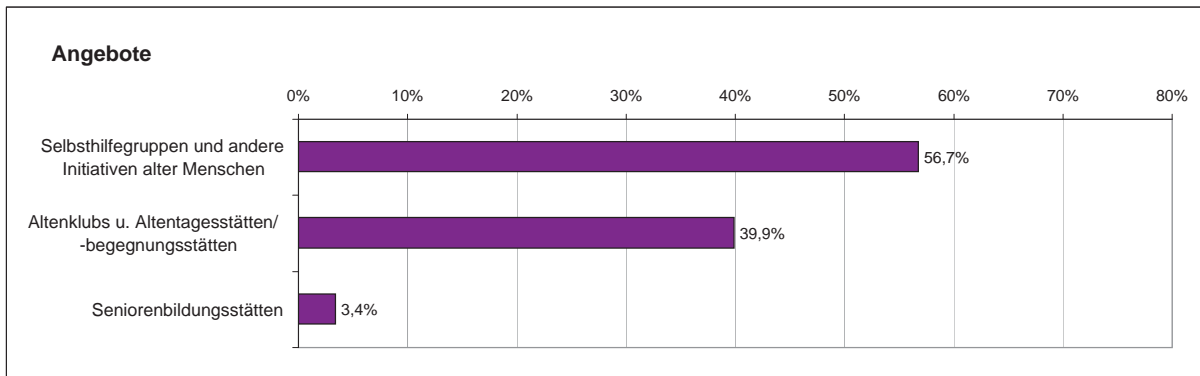
■ 4. Altenhilfe

Syst.-Nr.	Angebote	Betten/Plätze	Hauptamtliche Vollzeit	Mitarbeitende Teilzeit	Mitarbeitende Gesamt	Vollzeit-Stellen
4.2 Tageseinrichtungen der Altenhilfe						
4210	Tages- und Nachtpflegestätten (auch geriatrische Tageskliniken)	255	2.372	198	632	830
	Einrichtungübergreifend oder in zentralen Diensten tätige Mitarbeitende			17	50	67
	insgesamt	255	2.372	215	682	897
4.3 Beratungsstellen sowie ambulante Dienste						
4300	Beratungsstellen für alte Menschen	69		23	53	76
4310	Entsendestellen für Seniorenkuren und Altenerholung	19		4	11	15
4340	Ambulant Betreutes Wohnen	171		161	338	499
	Einrichtungübergreifend oder in zentralen Diensten tätige Mitarbeitende			6	16	22
	insgesamt	259		194	418	612



■ 4. Altenhilfe

Syst.-Nr.	Angebote	Betten/Plätze	Hauptamtliche Vollzeit	Mitarbeitende Teilzeit	Mitarbeitende Gesamt	Vollzeit-Stellen
4.4 Fachschulen der Altenhilfe						
4400	Fachschule für Altenpflege	113	296	494	790	527
	Einrichtungübergreifend oder in zentralen Diensten tätige Mitarbeitende		22	38	60	47
	insgesamt	113	318	532	850	574
4.5 Selbsthilfegruppen, Gruppen der Bürgerhilfe und sonstige soziale Gruppen						
4500	Selbsthilfegruppen und andere Initiativen alter Menschen	101	188	283	471	316
4502	Altenklubs u. Altentagesstätten/-begegnungsstätten	71	3	56	59	40
4520	Seniorenbildungsstätten	6	26	75	101	83
	Einrichtungübergreifend oder in zentralen Diensten tätige Mitarbeitende		16	29	45	35
	insgesamt	178	233	443	676	474





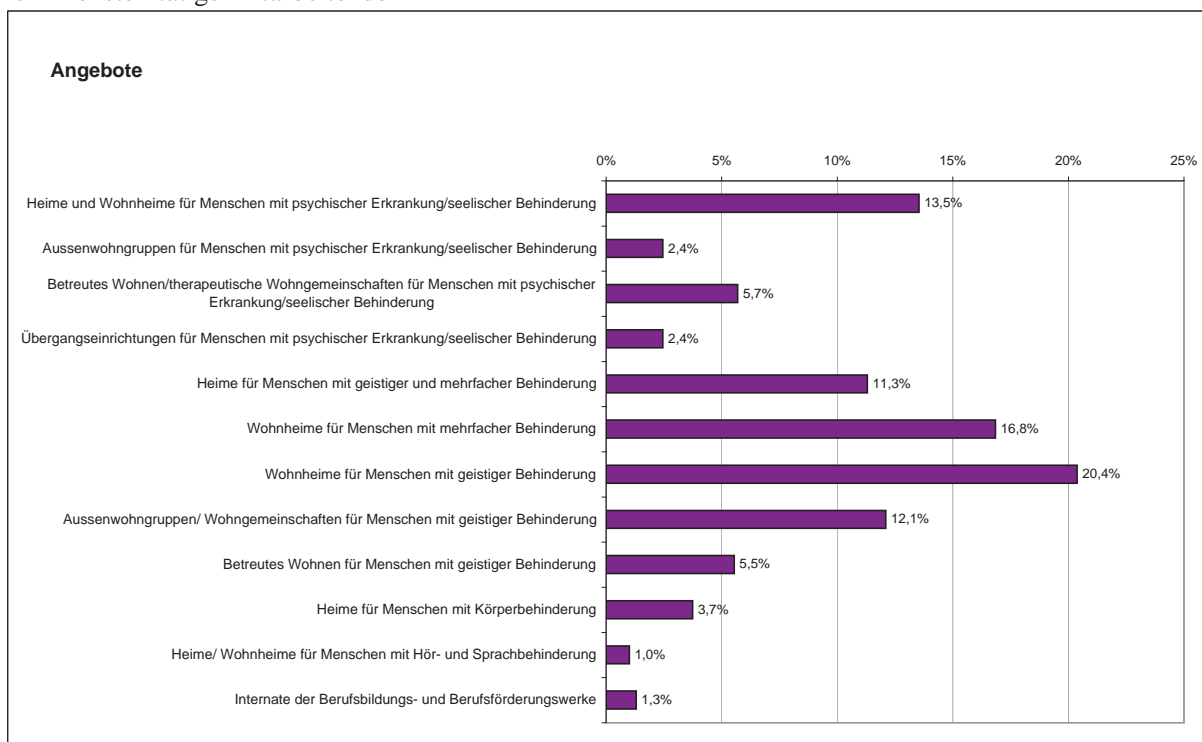
Syst.- Nr.	Ange- bote	Betten/ Plätze	Hauptamtliche Vollzeit	Mitarbeitende Teilzeit	Gesamt	Vollzeit- Stellen
Gesamtsumme der Altenhilfe	3.220	166.252	40.286	63.170	103.456	106.322

5. Behindertenhilfe

Syst.- Nr.	Ange- bote	Betten/ Plätze	Hauptamtliche Mitarbeitende			Vollzeit- Stellen	
			Vollzeit	Teilzeit	Gesamt		
5.1	Heime und andere stationäre Einrichtungen für Menschen mit Behinderung und/oder psychischer Erkrankung						
5100	Heime und Wohnheime für Menschen mit psychischer Erkrankung/seelischer Behinderung	188	6.524	1.683	2.238	3.921	2.930
5101	Aussenwohngruppen für Menschen mit psychischer Erkrankung/seelischer Behinderung	34	452	79	98	177	140
5102	Betreutes Wohnen/therapeutische Wohngemeinschaften für Menschen mit psychischer Erkrankung/seelischer Behinderung	79	1.055	96	245	341	212
5104	Übergangseinrichtungen für Menschen mit psychischer Erkrankung/seelischer Behinderung	34	923	222	246	468	371
5105	Medizinische und/oder berufliche Rehabilitationseinrichtungen für Menschen mit psychischer Erkrankung (ohne WfB für PK)	4	74	14	35	49	32
5120	Heime für Menschen mit geistiger und mehrfacher Behinderung	157	16.757	6.356	8.223	14.579	11.854
5121	Wohnheime für Menschen mit mehrfacher Behinderung	234	7.968	2.359	3.731	6.090	4.774
5123	Wohnheime für Menschen mit geistiger Behinderung	283	14.375	4.220	5.395	9.615	7.340
5125	Aussenwohngruppen/ Wohngemeinschaften für Menschen mit geistiger Behinderung	168	3.528	1.123	916	2.039	1.692
5126	Betreutes Wohnen für Menschen mit geistiger Behinderung	77	1.391	242	414	656	491
5140	Heime für Menschen mit Körperbehinderung	52	1.800	1.005	1.440	2.445	1.793

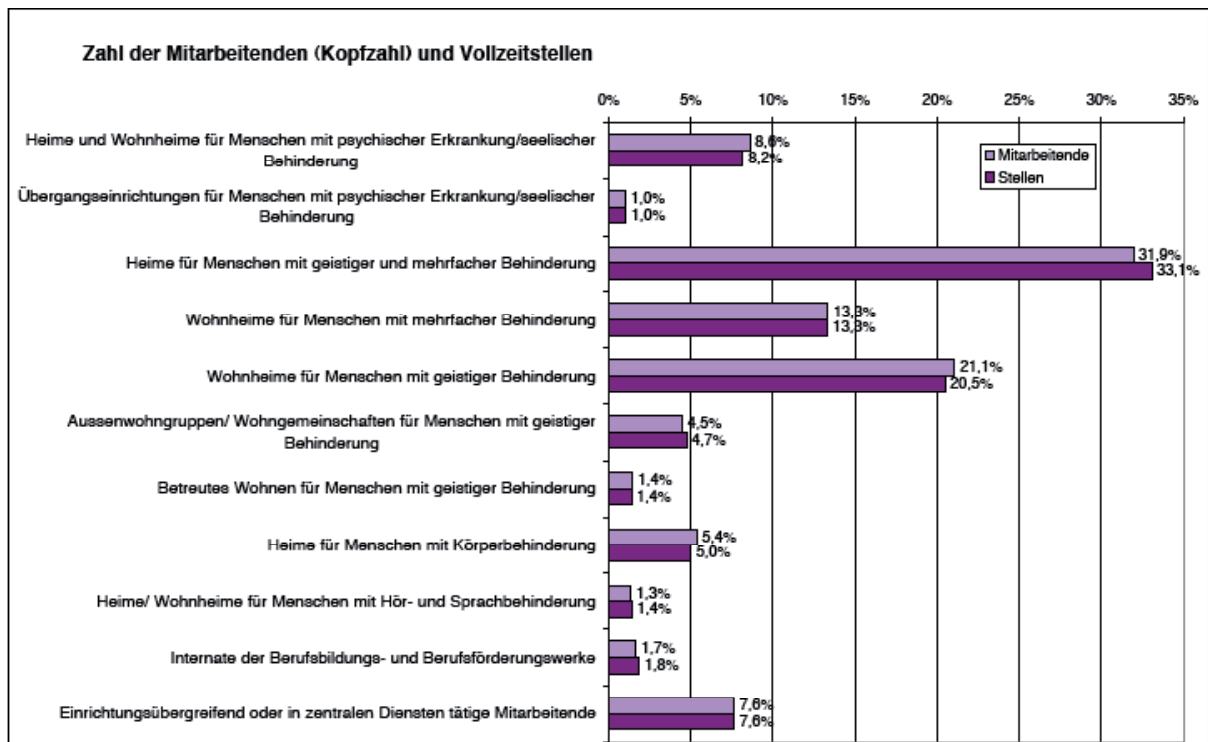
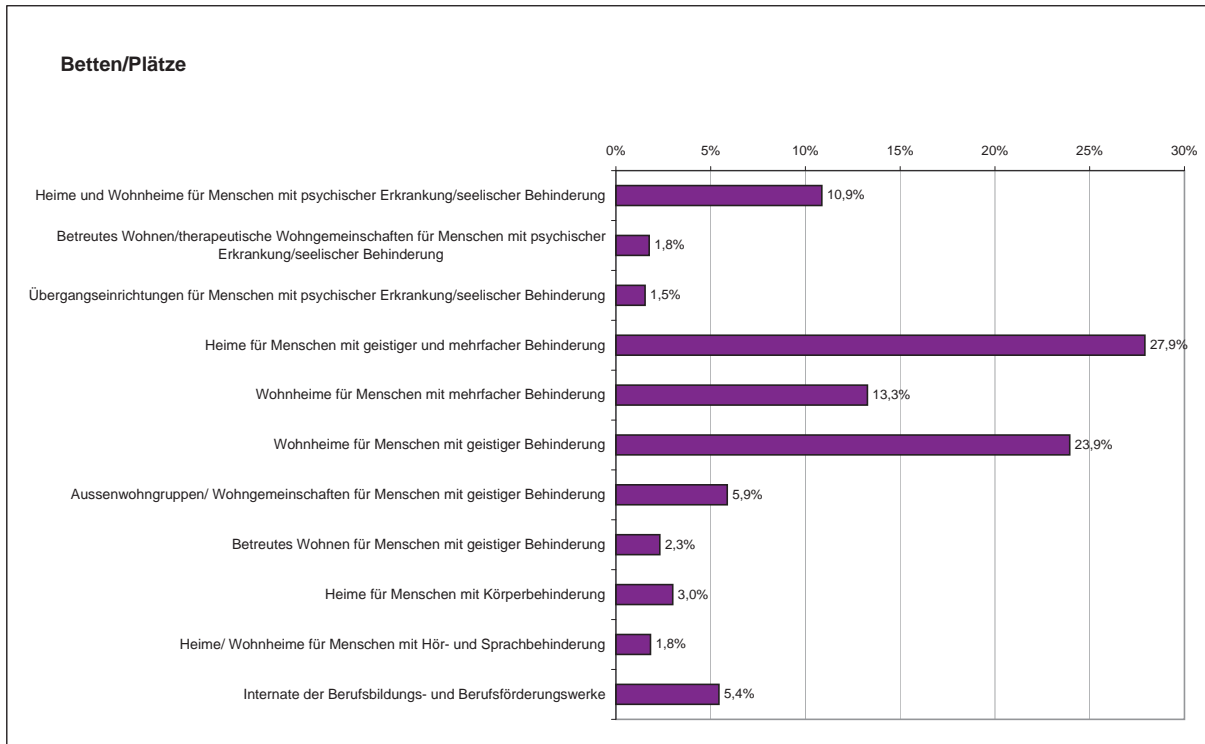
■ 5. Behindertenhilfe

Syst.- Nr.	Ange- bote	Betten/ Plätze	Hauptamtliche Mitarbeitende		Gesamt	Vollzeit- Stellen	
			Vollzeit	Teilzeit			
5142	Aussenwohngruppen/ Wohnge- meinschaften für Menschen mit Körperbehinderung	10	173	24	55	79	50
5143	Betreutes Wohnen für Menschen mit Körperbehinderung	10	92	7	38	45	37
5150	Heime/Wohnheime für Menschen mit Hör- und Sprachbehinderung	14	1.094	362	246	608	498
5151	Heime/Wohnheime für blinde Menschen und Menschen mit Sehbehinderte	3	36	25	22	47	38
5190	Kurzzeitpflegeeinrichtungen für Menschen mit Behinderung	7	43	15	27	42	35
5191	Internate der Berufsbildungs- und Berufsförderungswerke	18	3.264	547	207	754	660
5195	Erholungs- und Kurheime für Menschen mit Behinderung und Angehörige	7	306	31	28	59	51
5198	Wohnpflegeheime (SGB XI)	10	182	27	112	139	106
Einrichtungübergreifend oder in zentra- len Diensten tätige Mitarbeitende				1.620	1.861	3.481	2.742



■ 5. Behindertenhilfe

Heime und andere stationäre Einrichtungen für Menschen mit Behinderung und/oder psychischer Erkrankung



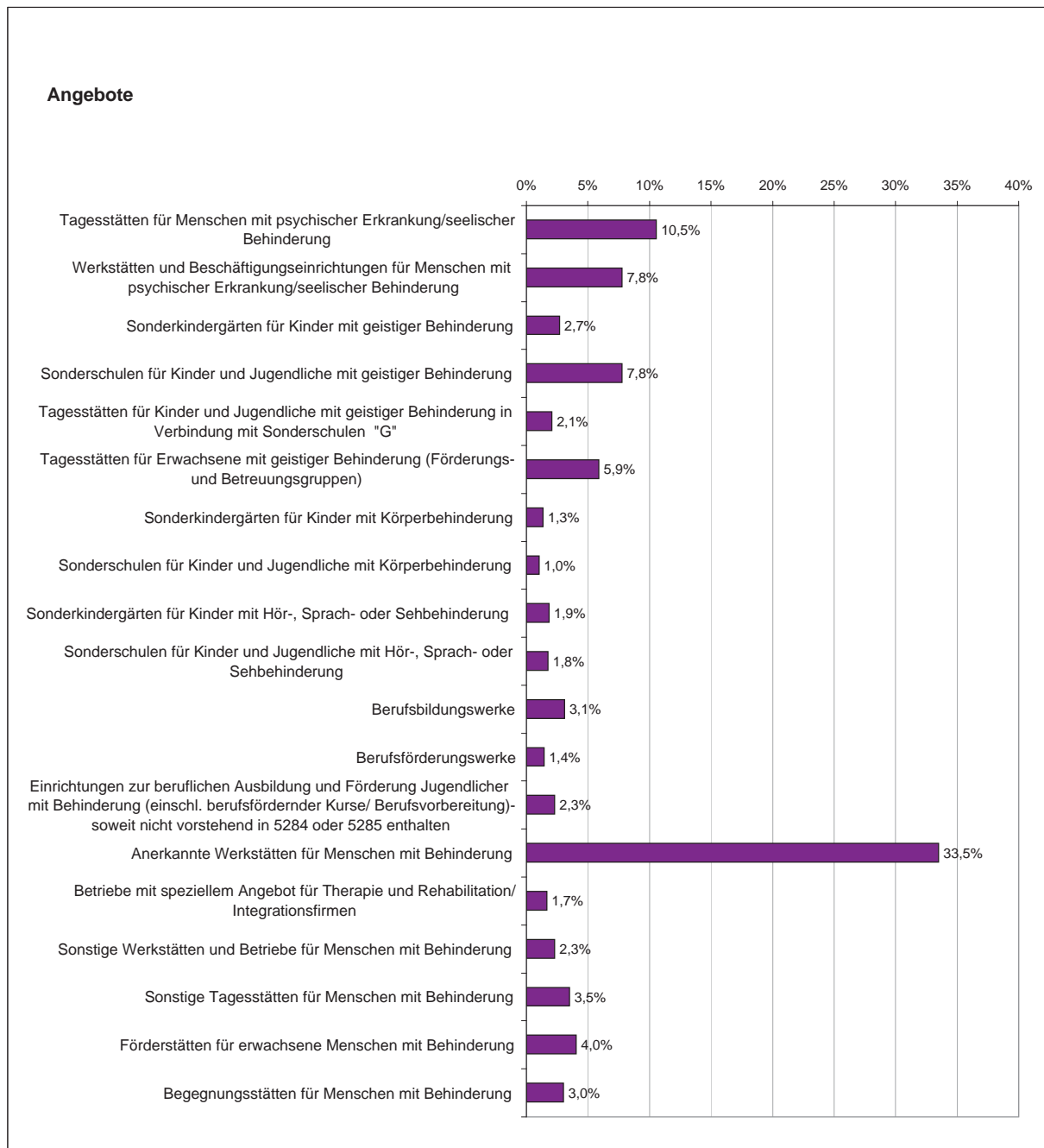
■ 5. Behindertenhilfe

Syst.-Nr.		Angebote	Betten/ Plätze	Hauptamtliche Vollzeit	Mitarbeitende Teilzeit	Gesamt	Vollzeit- Stellen
5.2	Teilstationäre Einrichtungen für Menschen mit Behinderung und/oder psychischer Erkrankung						
5200	Tagesstätten für Menschen mit psychischer Erkrankung/see-lischer Behinderung	102	1.467	170	280	450	354
5202	Werkstätten und Beschäftigungseinrichtungen für Menschen mit psychischer Erkrankung/see-lischer Behinderung	75	4.309	696	279	975	1.079
5203	Integrationsfirmen und Zuverdienstmöglichkeiten	7	55	12	26	38	35
5204	Begegnungsstätte für Menschen mit psychischen Erkrankungen und Störungen	9		11	33	44	38
5220	Sonderkindergärten für Kinder mit geistiger Behinderung	26	643	129	211	340	274
5221	Sonderschulen für Kinder und Jugendliche mit geistiger Behinderung	75	5.040	1.470	1.070	2.540	2.094
5222	Tagesstätten für Kinder und Jugendliche mit geistiger Behinderung in Verbindung mit Sonderschulen „G“	20	227	91	312	403	254
5225	Tagesstätten für Erwachsene mit geistiger Behinderung (Förderungs- und Betreuungsgruppen)	57	1.265	260	310	570	466
5228	Tagesbildungsstätten für Kinder mit geistiger Behinderung	5	290	72	64	136	131
5240	Sonderkindergärten für Kinder mit Körperbehinderung	13	145	180	183	363	277
5241	Sonderschulen für Kinder und Jugendliche mit Körperbehinderung	10	2.354	597	520	1.117	832
5242	Tagesstätten für Kinder und Jugendliche mit Körperbehinderung in Verbindung mit Sonderschulen K (Förderungs- und Betreuungsgruppen)	3	90	15	72	87	48
5250	Sonderkindergärten für Kinder mit Hör-, Sprach- oder Sehbehinderung	18	357	75	172	247	182

■ 5. Behindertenhilfe

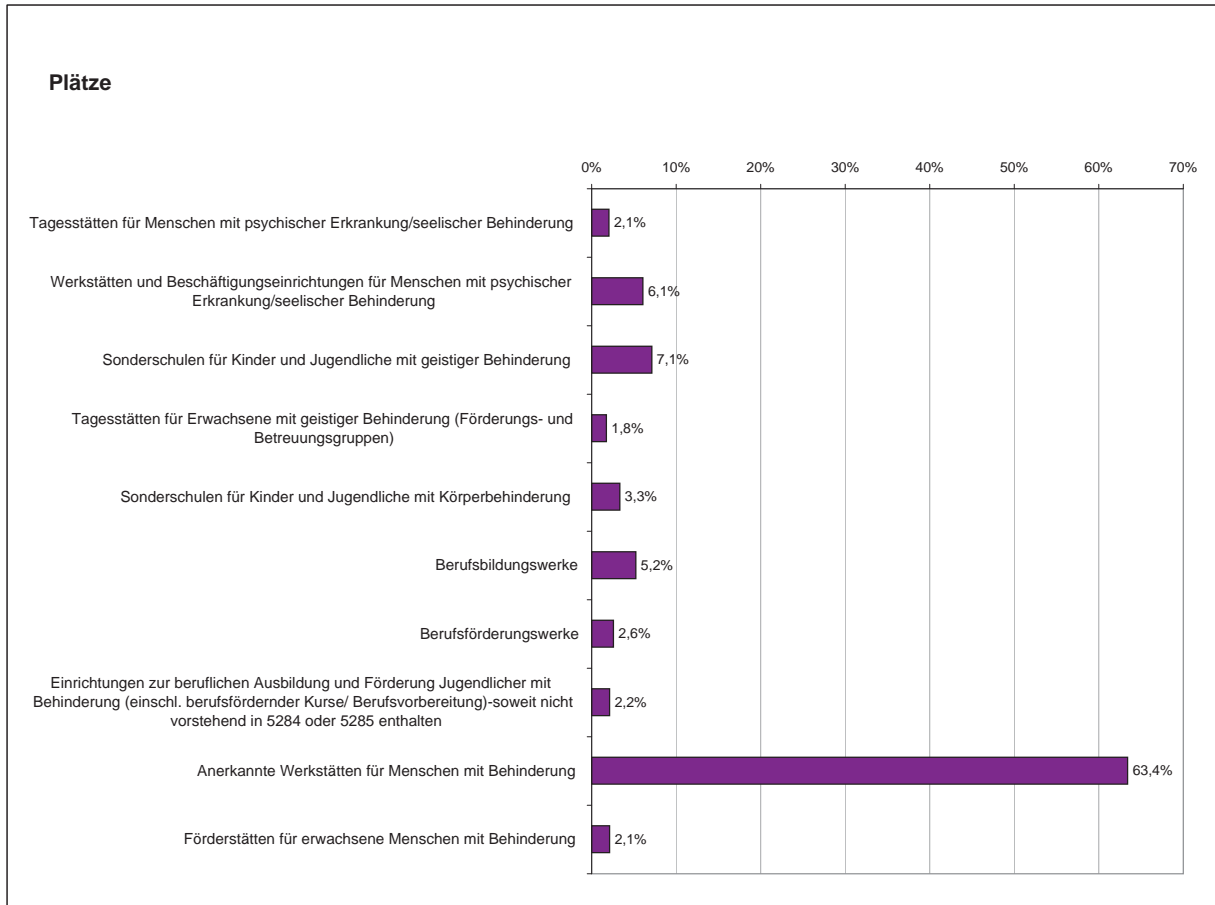
Syst.- Nr.		Ange- bote	Betten/ Plätze	Hauptamtliche Mitarbeitende		Gesamt	Vollzeit- Stellen
				Vollzeit	Teilzeit		
5251	Sonderschulen für Kinder und Jugendliche mit Hör-, Sprach- oder Sehbehinderung	17	456	249	161	410	343
5284	Berufsbildungswerke	30	3.721	1.333	520	1.853	1.618
5285	Berufsförderungswerke	14	1.843	285	156	441	383
5286	Einrichtungen zur beruflichen Ausbildung und Förderung Jugendlicher mit Behinderung (einschl. berufsfördernder Kurse/ Berufsvorbereitung)-soweit nicht vorstehend in 5284 oder 5285 enthalten	22	1.532	396	188	584	496
5290	Anerkannte Werkstätten für Menschen mit Behinderung	324	45.135	8.768	3.421	12.189	11.285
5291	Betriebe mit speziellem Angebot für Therapie und Rehabilitation/ Integrationsfirmen	16	190	72	49	121	102
5295	Sonstige Werkstätten und Betriebe für Menschen mit Behinderung	22	187	375	92	467	429
5296	Sonstige Tagesstätten für Menschen mit Behinderung	34	186	66	80	146	113
5297	Förderstätten für erwachsene Menschen mit Behinderung	39	1.505	318	329	647	524
5298	Begegnungsstätten für Menschen mit Behinderung	29	145	20	33	53	38
	Einrichtungsübergreifend oder in zentralen Diensten tätige Mitarbeitende			1.276	689	1.965	1.558
	insgesamt	967	71.142	16.936	9.250	26.186	22.953

Teilstationäre Einrichtungen für Menschen mit Behinderung und/oder psychischer Erkrankung



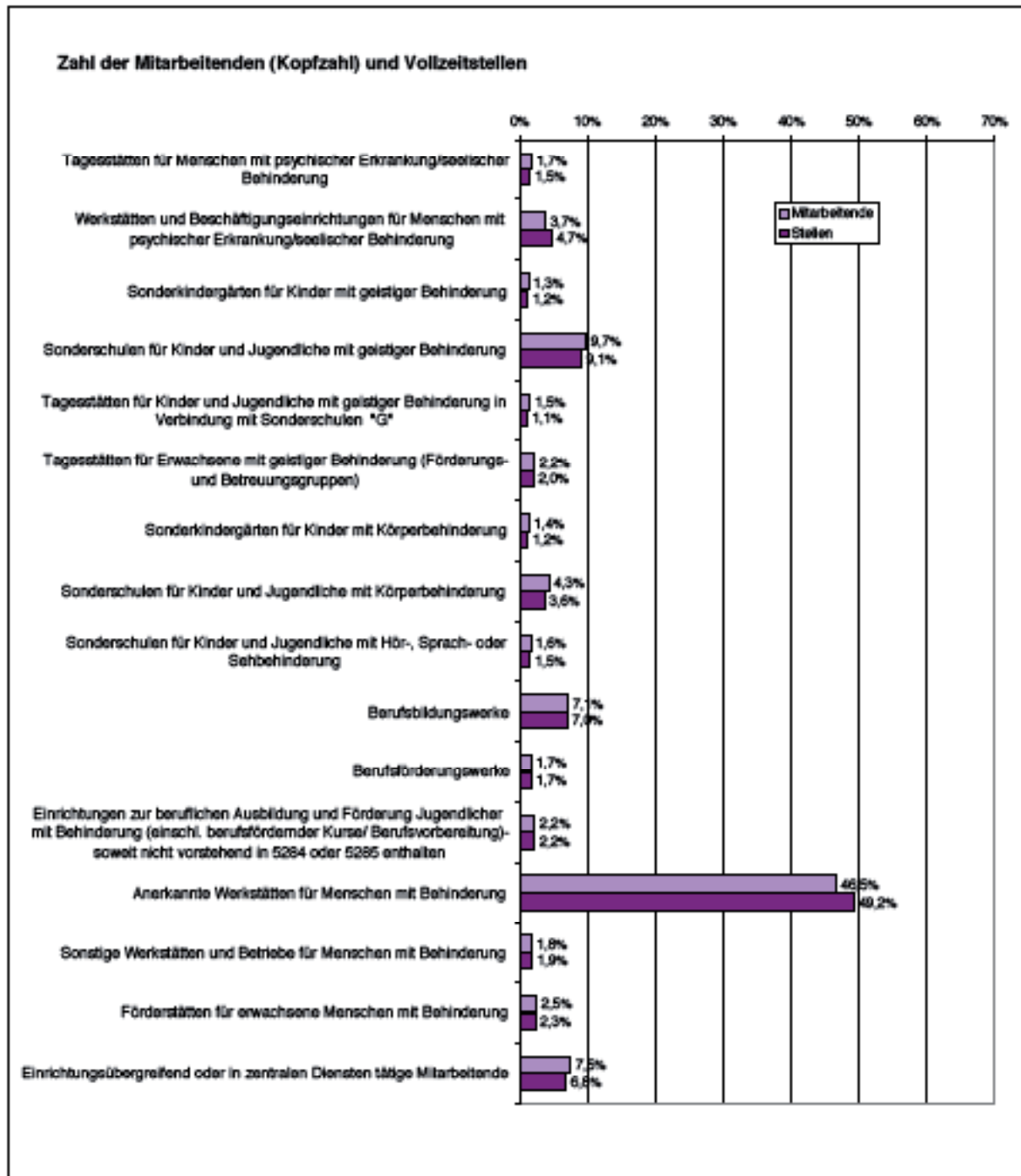
■ 5. Behindertenhilfe

Teilstationäre Einrichtungen für Menschen mit Behinderung und/oder psychischer Erkrankung



■ 5. Behindertenhilfe

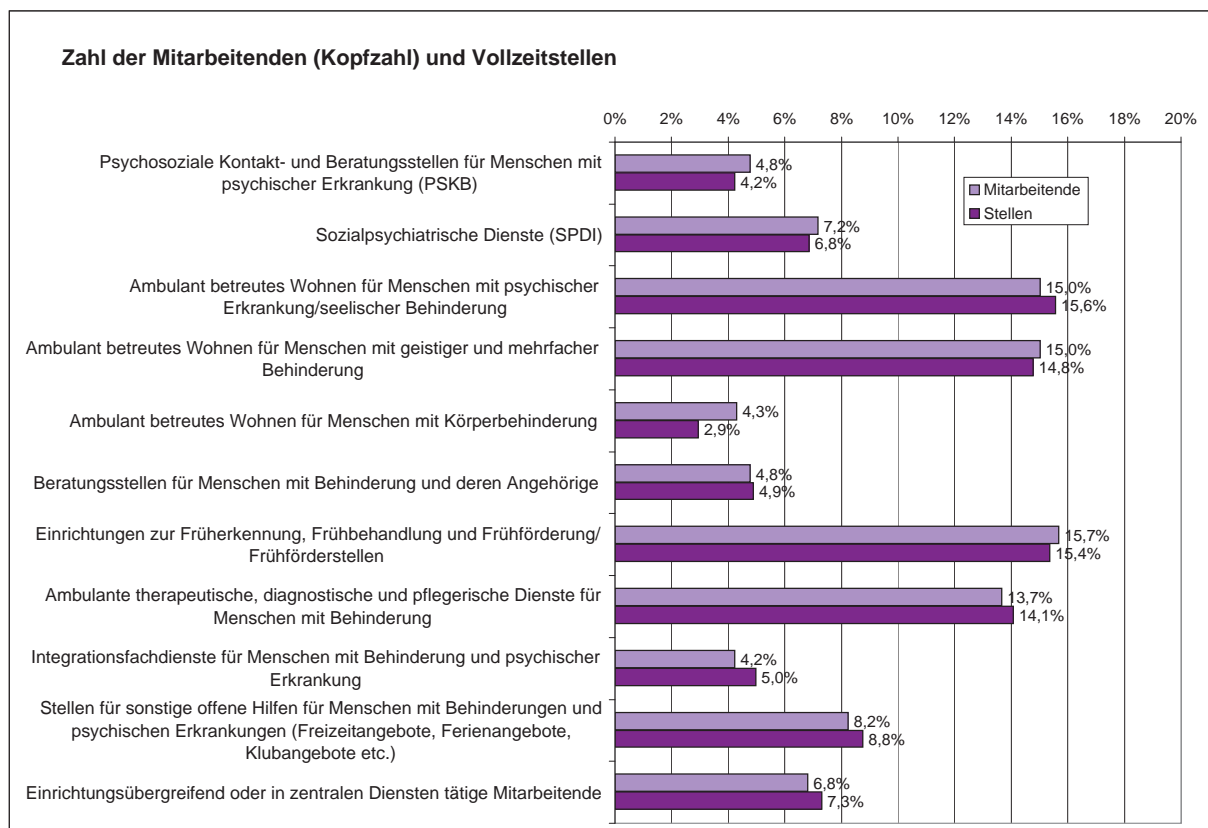
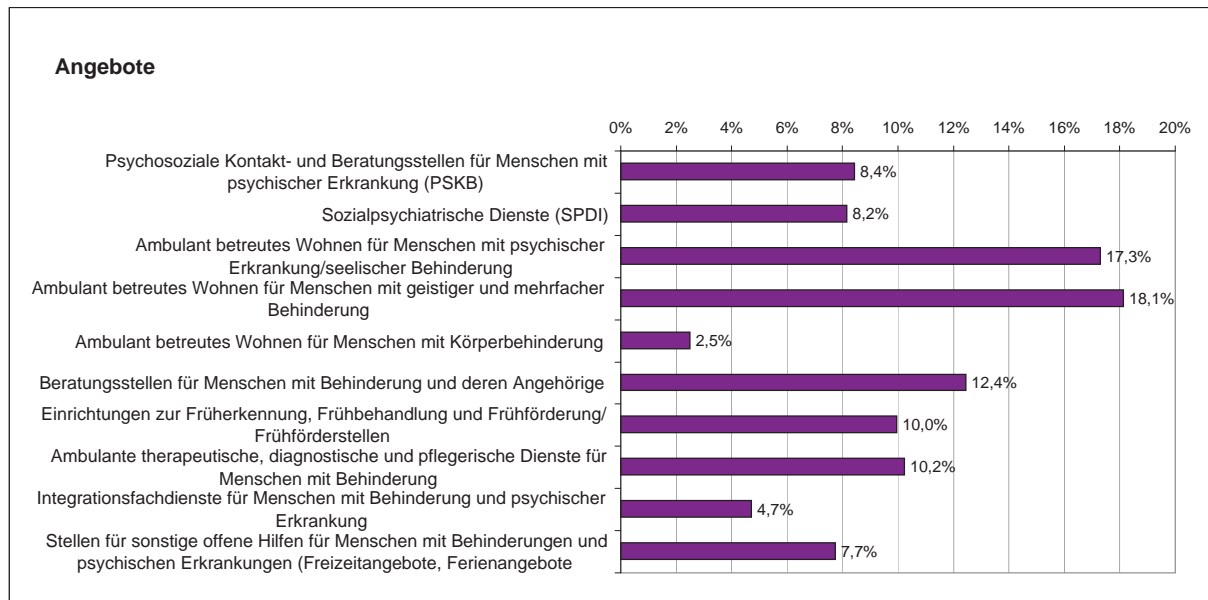
Teilstationäre Einrichtungen für Menschen mit Behinderung und/oder psychischer Erkrankung



■ 5. Behindertenhilfe

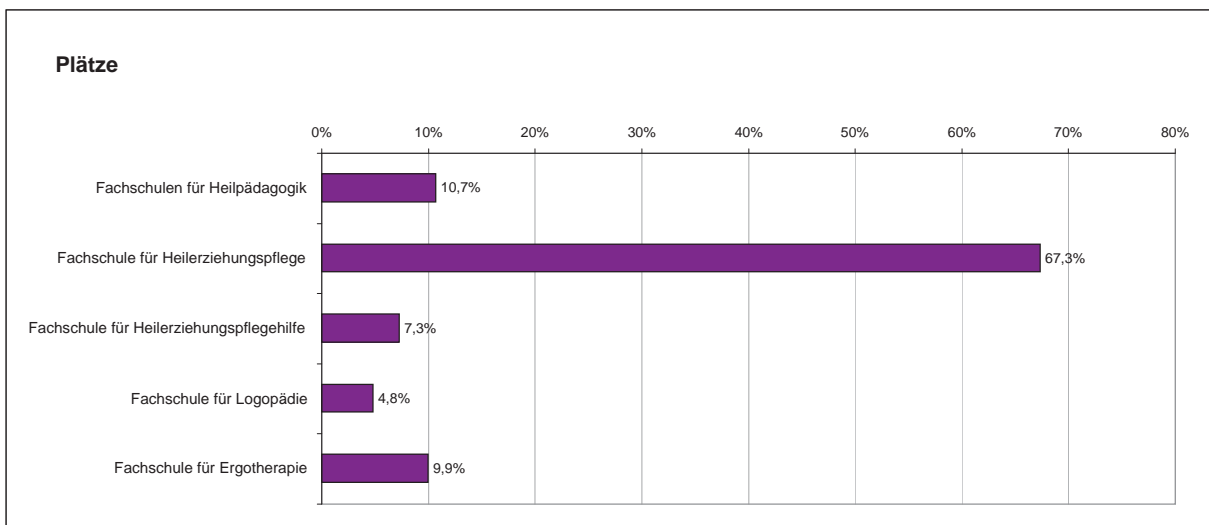
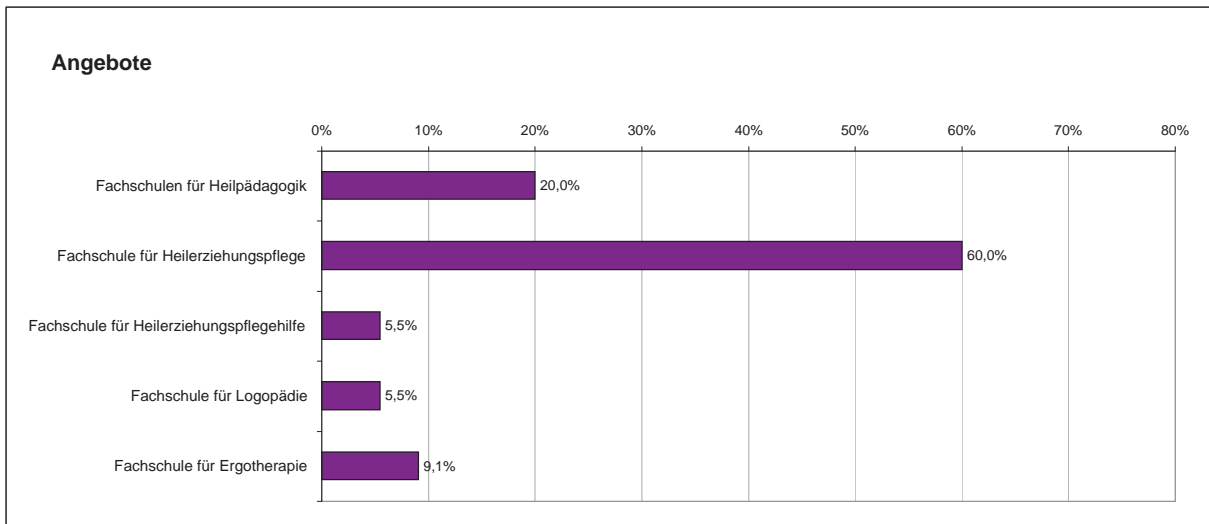
Syst.- Nr.	Ange- bote	Betten/ Plätze	Hauptamtliche Mitarbeitende			Vollzeit- Stellen
			Vollzeit	Teilzeit	Gesamt	
5.3	Beratungsstellen und ambu- lante Dienste für Menschen mit Behinderung und/oder psy- chischer Erkrankung					
5300	Psychosoziale Kontakt- und Be- ratungsstellen für Menschen mit psychischer Erkrankung	61	55	142	197	127
5301	Sozialpsychiatrische Dienste (SPDI)	59	105	190	295	205
5302	Ambulant betreutes Woh- nen für Menschen mit psy- chischer Erkrankung/seelischer Behinderung	125	199	420	619	466
5304	Dienste der beruflichen Wieder- eingliederung/ Psychosoziale Dienste (PSD)	3	3	9	12	9
5326	Ambulant betreutes Wohnen für Menschen mit geistiger und mehrfacher Behinderung	131	162	457	619	442
5343	Ambulant betreutes Woh- nen für Menschen mit Körperbehinderung	18	35	142	177	88
5390	Beratungsstellen für Menschen mit Behinderung und deren Angehörige	90	62	135	197	146
5392	Einrichtungen zur Früherken- nung, Frühbehandlung und Früh- förderung/ Frühförderstellen	72	190	456	646	460
5393	Ambulante therapeutische, diagnostische und pflegerische Dienste für Menschen mit Behinderung	74	174	389	563	421
5394	Integrationsfachdienste für Menschen mit Behinderung und psychischer Erkrankung	34	92	82	174	149
5395	Stellen für sonstige offene Hilfen für Menschen mit Be- hinderungen und psychischen Erkrankungen (Freizeitangebote, Ferienangebote, Klubangebote etc.)	56	180	159	339	262
Einrichtungsübergreifend oder in zentra- len Diensten tätige Mitarbeitende			85	195	280	219
insgesamt		723	1.342	2.776	4.118	2.994

Beratungsstellen und ambulante Dienste für Menschen mit Behinderung und/oder psychischer Erkrankung



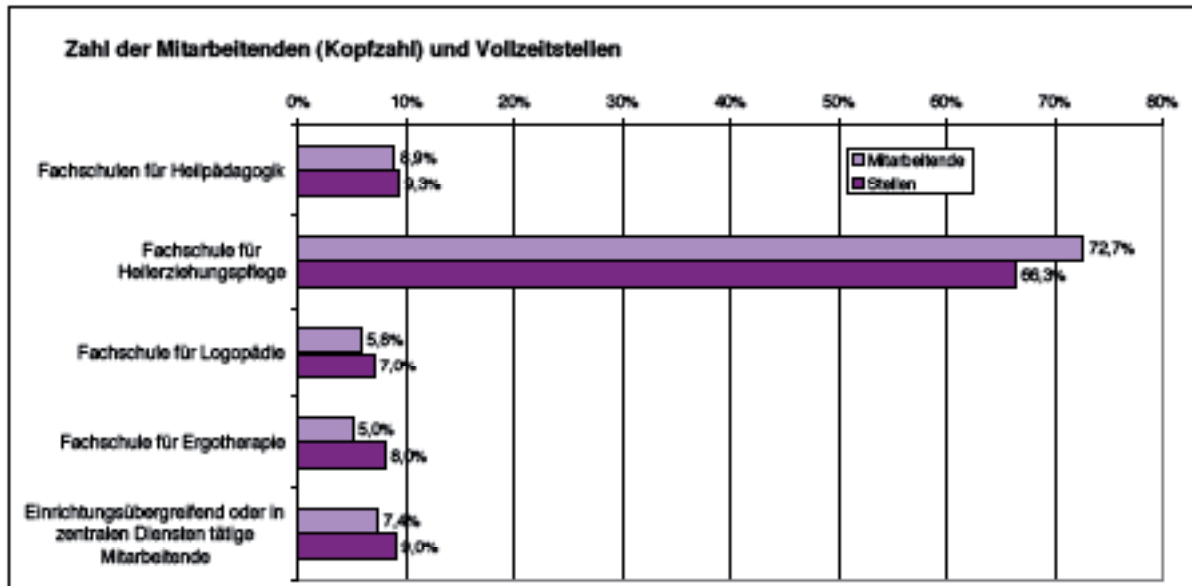
■ 5. Behindertenhilfe

Syst.-Nr.	Angebote	Betten/ Plätze	Hauptamtliche Mitarbeitende			Vollzeit- Stellen	
			Vollzeit	Teilzeit	Gesamt		
5.4	Fachschulen der Behindertenhilfe						
5410	Fachschulen für Heilpädagogik	11	384	13	28	41	28
5420	Fachschulen für Heilerziehungspflege	33	2.417	101	235	336	199
5421	Fachschulen für Heilerziehungspflegehilfe	3	261		1	1	1
5450	Fachschulen für Logopädie	3	172	7	20	27	21
5490	Fachschulen für Ergotherapie	5	357	15	8	23	24
	Einrichtungsübergreifend oder in zentralen Diensten tätige Mitarbeitende			13	21	34	27
	insgesamt	55	3.591	149	313	462	300



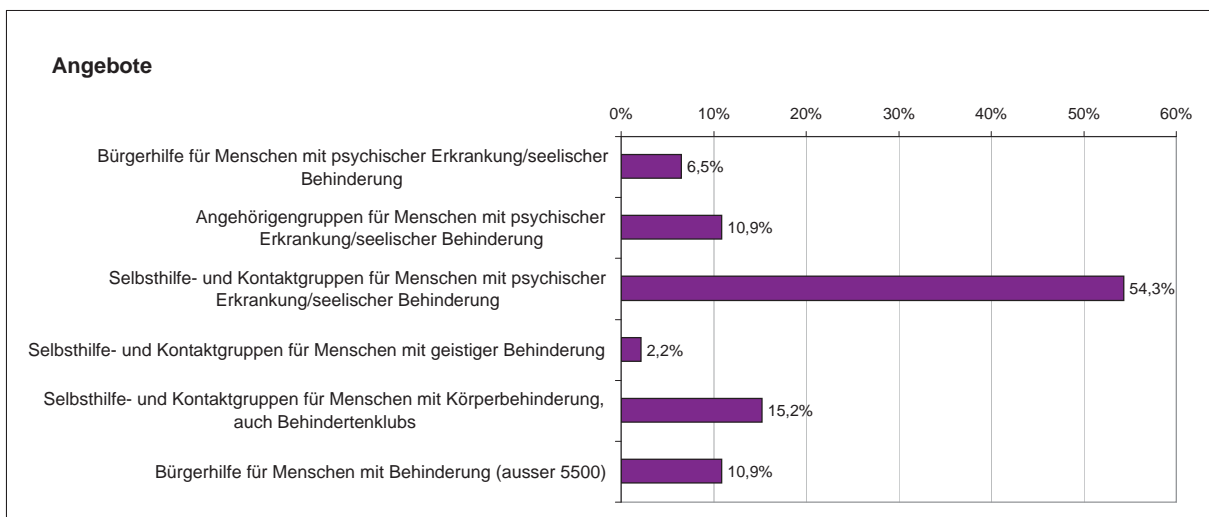
■ 5. Behindertenhilfe

Fachschulen der Behindertenhilfe

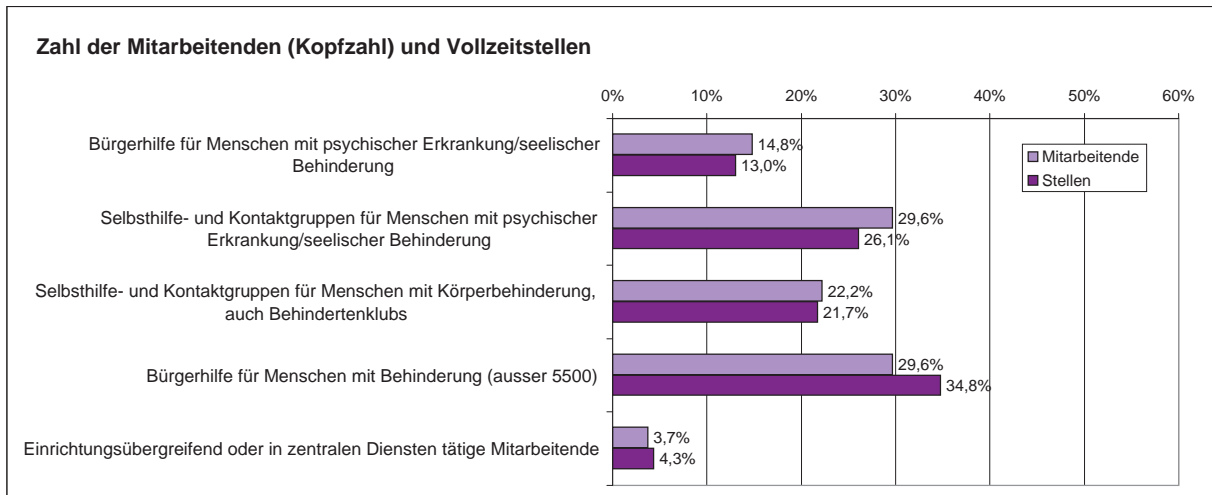


■ 5. Behindertenhilfe

Syst.- Nr.	Ange- bote	Betten/ Plätze	Hauptamtliche Mitarbeitende			Vollzeit- Stellen	
			Vollzeit	Teilzeit	Gesamt		
5.5	Selbsthilfegruppen, Gruppen der Bürgerhilfe und sonstige soziale Gruppen						
5500	Bürgerhilfe für Menschen mit psychischer Erkrankung/seelischer Behinderung	3		1	3	4	3
5501	Angehörigengruppen für Menschen mit psychischer Erkrankung/seelischer Behinderung	5					
5503	Selbsthilfe- und Kontaktgruppen für Menschen mit psychischer Erkrankung/seelischer Behinderung	25		3	5	8	6
5520	Selbsthilfe- und Kontaktgruppen für Menschen mit geistiger Behinderung	1					
5540	Selbsthilfe- und Kontaktgruppen für Menschen mit Körperbehinderung, auch Behindertenklubs	7		1	5	6	5
5580	Bürgerhilfe für Menschen mit Behinderung (ausser 5500)	5		2	6	8	8
	Einrichtungsübergreifend oder in zentralen Diensten tätige Mitarbeitende				1	1	1
	insgesamt	46		7	20	27	23



Selbsthilfegruppen, Gruppen der Bürgerhilfe und sonstige soziale Gruppen



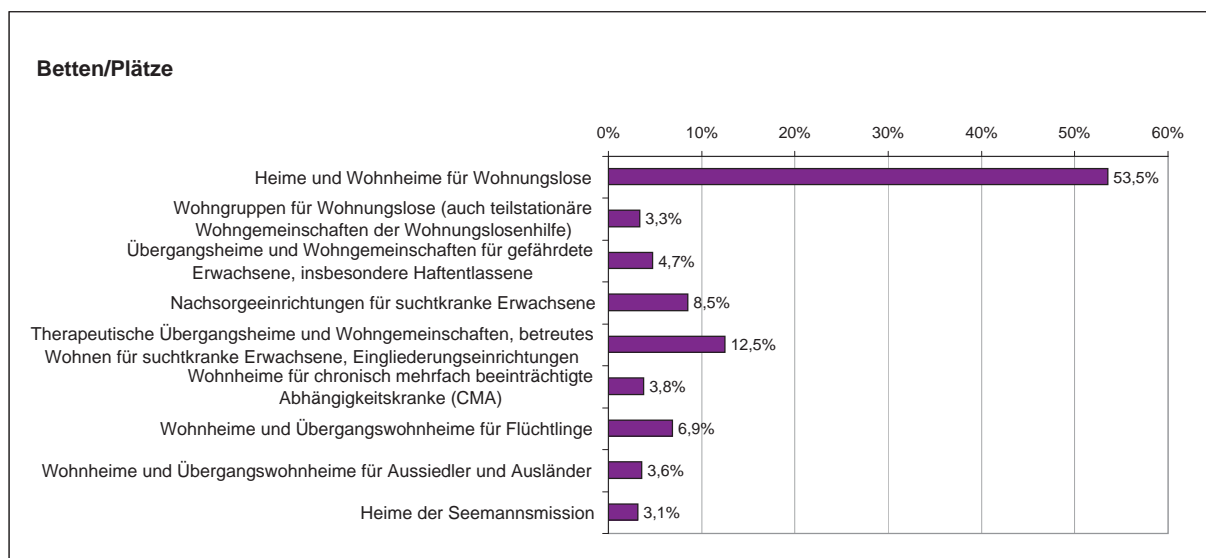
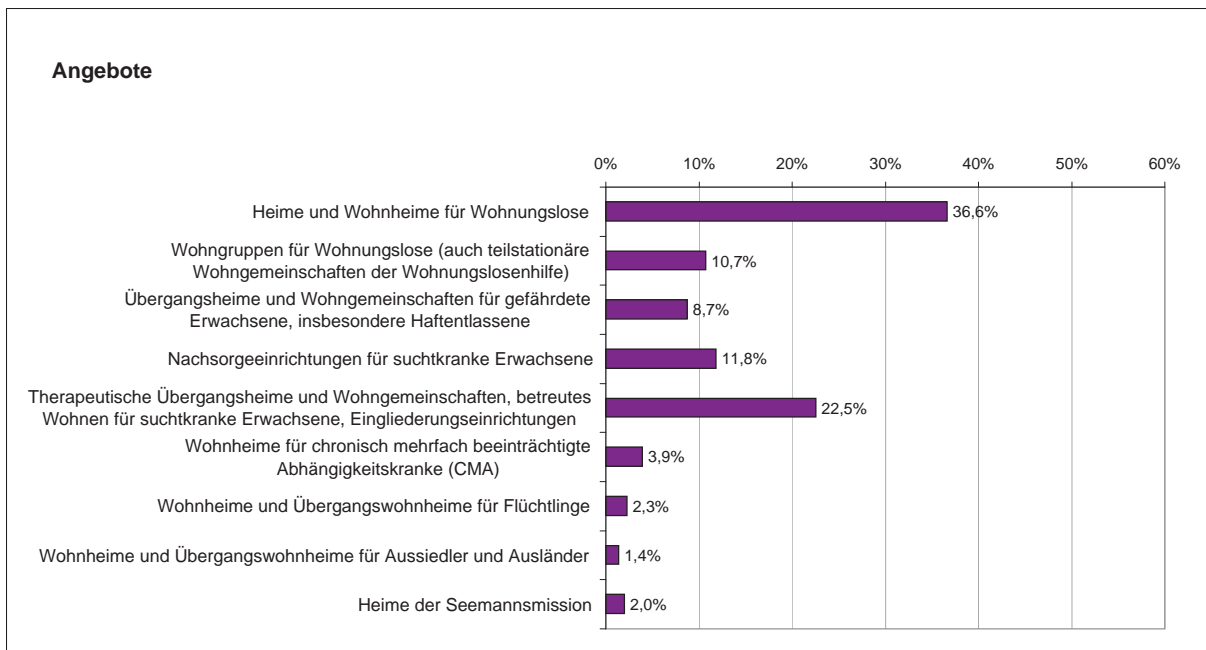
Syst.-Nr.	Angebote	Betten/Plätze	Hauptamtliche Vollzeit	Mitarbeitende Teilzeit	Mitarbeitende Gesamt	Vollzeit-Stellen
Gesamtsumme der Behindertenhilfe	3.180	134.770	38.491	37.936	76.427	62.116

6. Hilfen für Personen in besonderen sozialen Situationen

Syst.- Nr.		Ange- bote	Betten/ Plätze	Hauptamtliche Mitarbeitende			Vollzeit- Stellen
				Vollzeit	Teilzeit	Gesamt	
6.1	Wohnheime und andere stationäre Einrichtungen der Hilfen für Personen in besonderen sozialen Situationen						
6100	Heime und Wohnheime für Wohnungslose	130	5.454	861	730	1.591	1.262
6101	Wohngruppen für Wohnungslose (auch teilstationäre Wohngemeinschaften der Wohnungslosenhilfe)	38	340	71	90	161	124
6108	Übergangsheime und Wohngemeinschaften für gefährdete Erwachsene, insbesondere Haftentlassene	31	482	116	59	175	155
6110	Nachsorgeeinrichtungen für suchtkranke Erwachsene	42	868	167	207	374	301
6111	Therapeutische Übergangsheime und Wohngemeinschaften sowie betreutes Wohnen für suchtkranke Erwachsene/auch Eingliederungseinrichtungen (für Jugendliche siehe unter 2140)	80	1.274	250	342	592	449
6113	Wohnheime für chronisch mehrfach beeinträchtigte Abhängigkeitskranke (CMA)	14	384	76	82	158	118
6150	Wohnheime und Übergangsheime für Flüchtlinge	8	701	26	7	33	34
6151	Wohnheime und Übergangsheime für Aussiedler und Ausländer	5	363	16	11	27	20
6170	Heime der Seemannsmission	7	319	14	22	36	34
	Einrichtungsübergreifend oder in zentralen Diensten tätige Mitarbeitende			129	112	241	190
	insgesamt	355	10.185	1.726	1.662	3.388	2.687

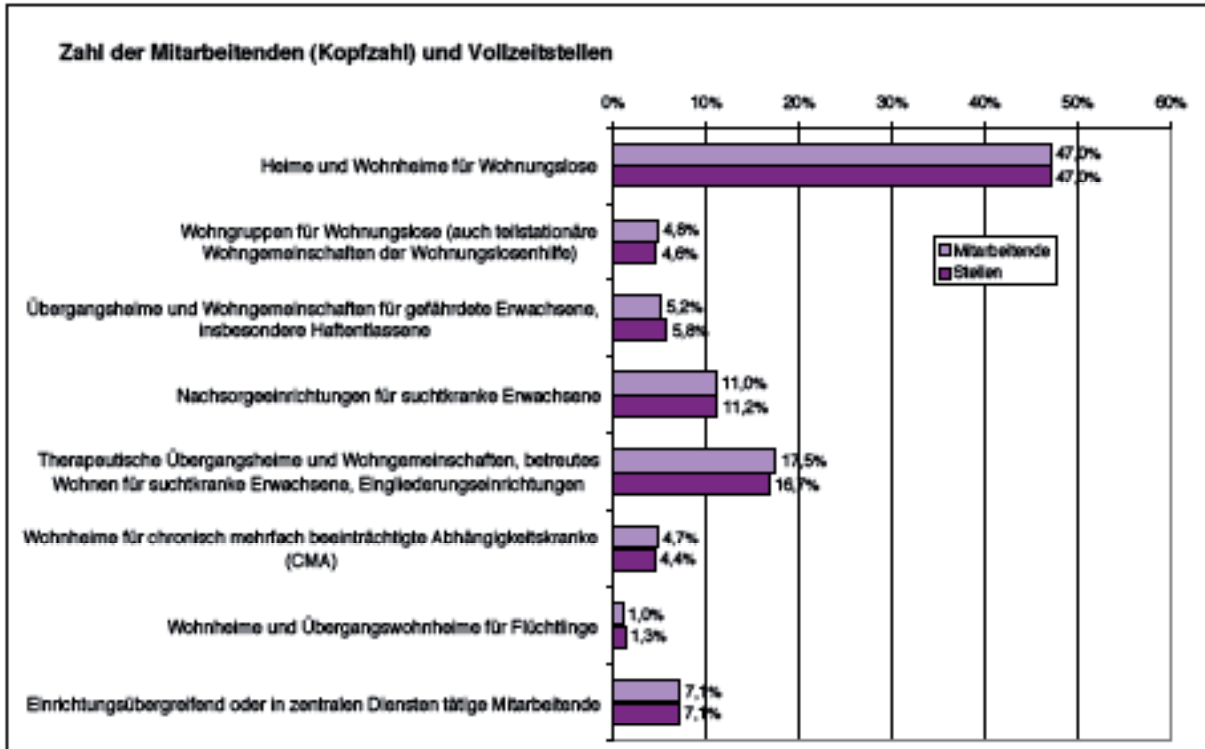
■ 6. Hilfen für Personen in besonderen sozialen Situationen

Wohnheime und andere stationäre Einrichtungen der Hilfen für Personen in besonderen sozialen Situationen



■ 6. Hilfen für Personen in besonderen sozialen Situationen

Wohnheime und andere stationäre Einrichtungen der Hilfen für Personen in besonderen sozialen Situationen

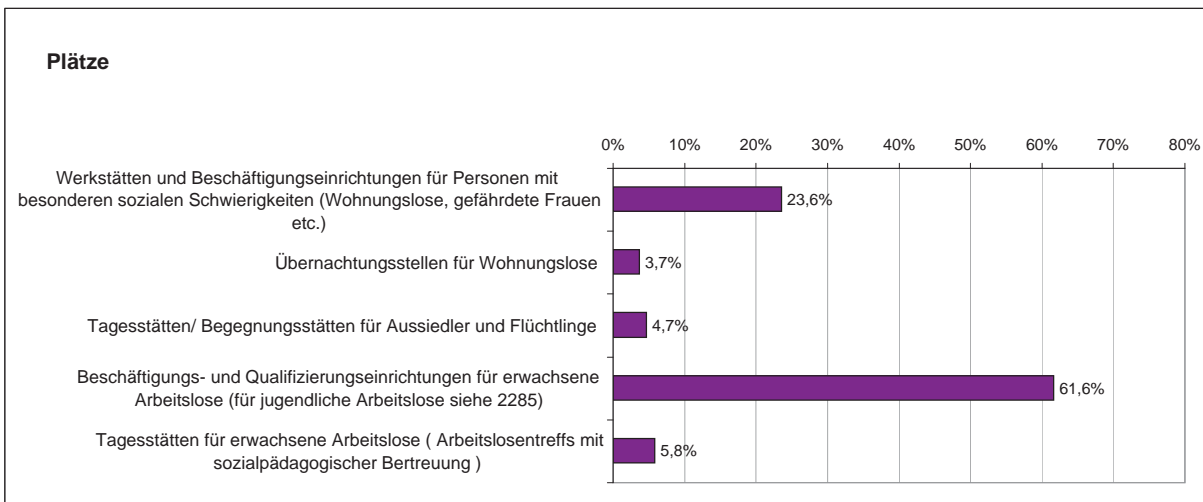
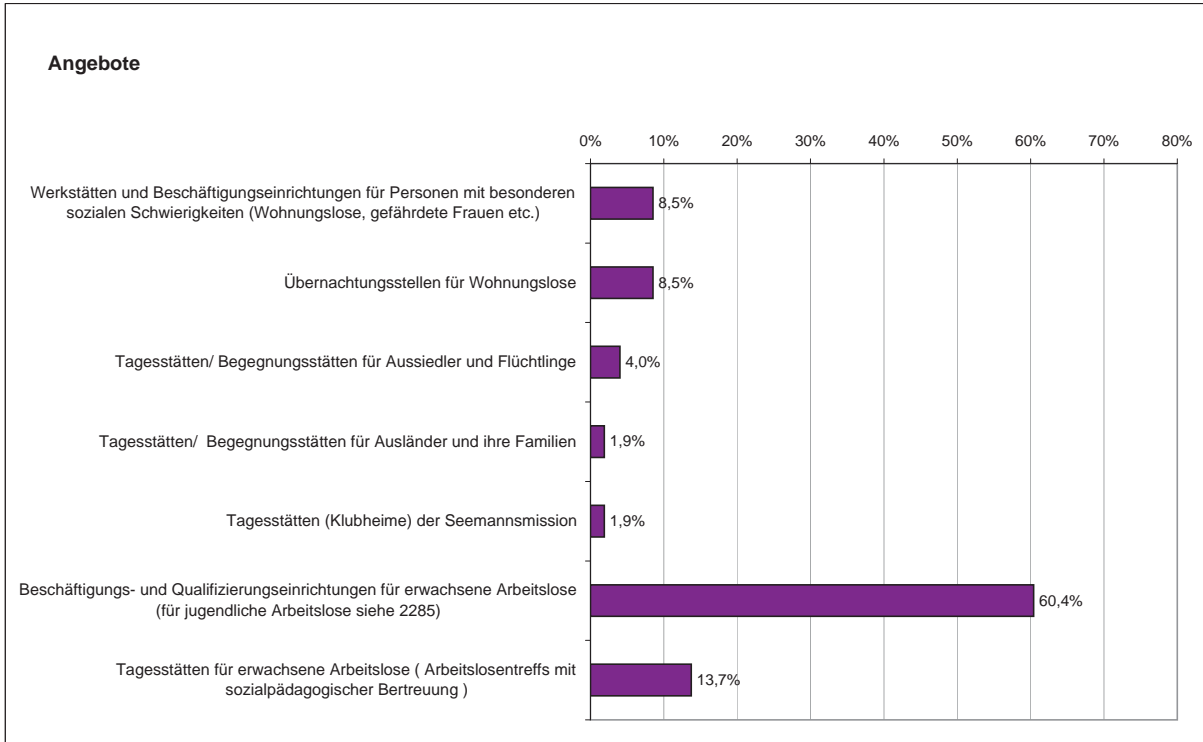


■ 6. Hilfen für Personen in besonderen sozialen Situationen

Syst.- Nr.	Ange- bote	Betten/ Plätze	Hauptamtliche Mitarbeitende			Vollzeit- Stellen	
			Vollzeit	Teilzeit	Gesamt		
6.2 Tageseinrichtungen für Personen in besonderen sozialen Situationen							
6200	Werkstätten und Beschäftigungseinrichtungen für Personen mit besonderen sozialen Schwierigkeiten (Wohnungslose, gefährdete Frauen etc.)	36	1.472	326	184	510	476
6202	Übernachtungsstellen für Wohnungslose	36	228	84	96	180	125
6250	Tagesstätten/ Begegnungsstätten für Aussiedler und Flüchtlinge	17	292	26	22	48	39
6260	Tagesstätten/Begegnungsstätten für Ausländer und ihre Familien	8	30	5	2	7	7
6270	Tagesstätten (Klubheime) der Seemannsmission	8		18	8	26	24
6271	Tagesstätten (Klubheime) der Binnenschiffermission	4	10	3	2	5	5
6280	Beschäftigungs- und Qualifizierungseinrichtungen für erwachsene Arbeitslose (für jugendliche Arbeitslose siehe 2285)	255	3.845	2.116	834	2.950	2.632
6281	Tagesstätten für erwachsene Arbeitslose (Arbeitslosentreffs mit sozialpädagogischer Betreuung)	58	361	51	43	94	76
Einrichtungübergreifend oder in zentralen Diensten tätige Mitarbeitende				186	71	257	204
insgesamt		422	6.238	2.815	1.262	4.077	3.588

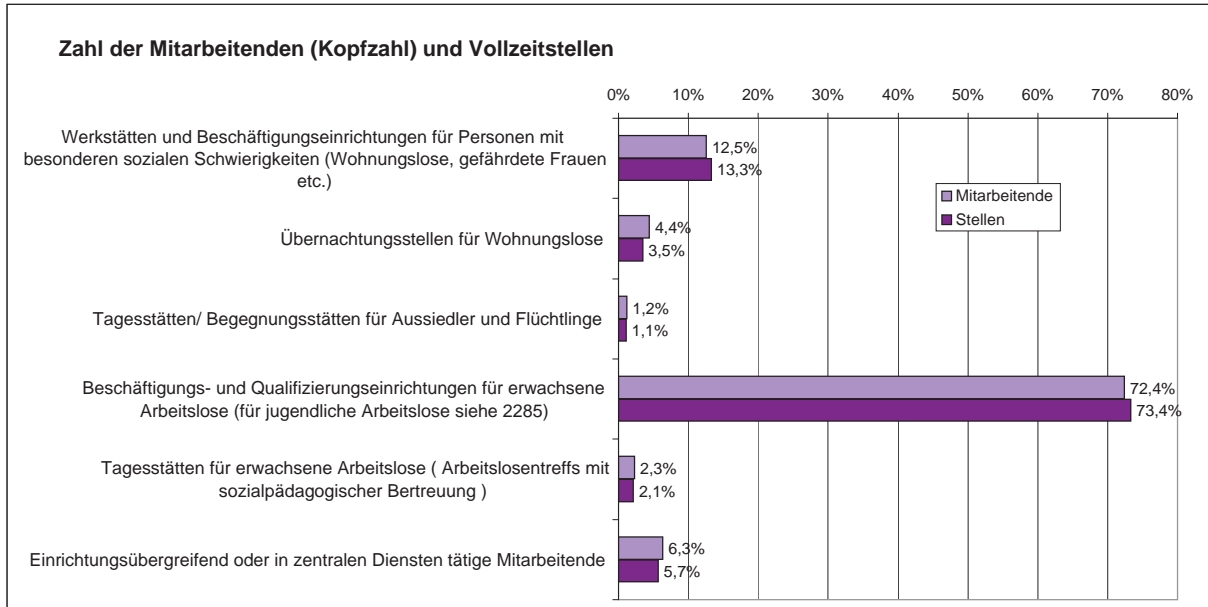
■ 6. Hilfen für Personen in besonderen sozialen Situationen

Tageseinrichtungen für Personen in besonderen sozialen Situationen



■ 6. Hilfen für Personen in besonderen sozialen Situationen

Tageseinrichtungen für Personen in besonderen sozialen Situationen



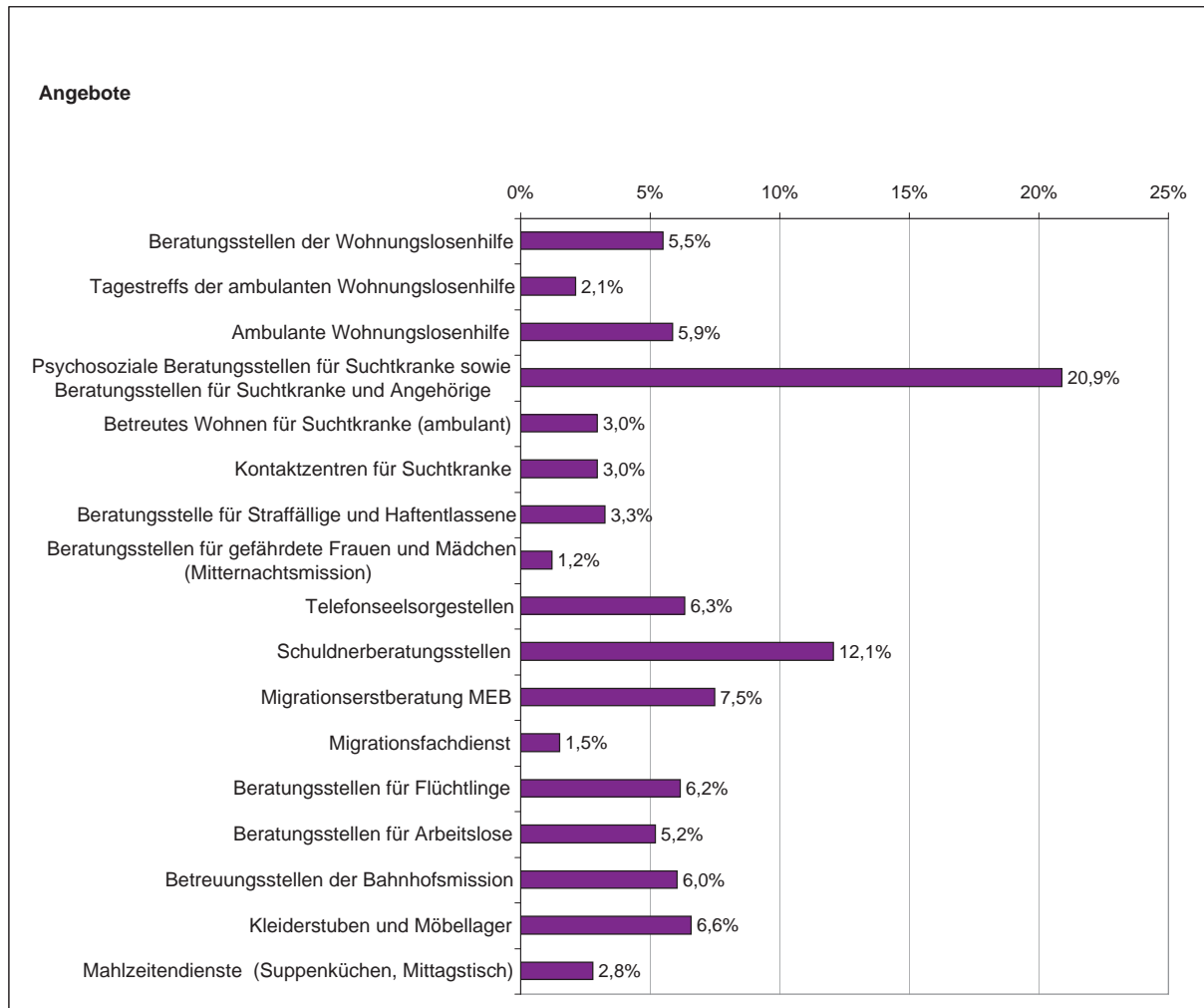
■ 6. Hilfen für Personen in besonderen sozialen Situationen

Syst.- Nr.	Ange- bote	Betten/ Plätze	Hauptamtliche Vollzeit	Mitarbeitende Teilzeit	Gesamt	Vollzeit- Stellen
6.3 Beratungsstellen sowie ambulante Dienste						
6300	Beratungsstellen der Wohnungslosenhilfe	91	167	220	387	293
6302	Tagestreffs der ambulanten Wohnungslosenhilfe	35	56	48	104	84
6303	Ambulante Wohnungslosenhilfe	97	114	154	268	203
6304	Straßensozialarbeit der Wohnungslosenhilfe	10	9	4	13	14
6310	Psychosoziale Beratungsstellen für Suchtkranke sowie Beratungsstellen für Suchtkranke und Angehörige	346	607	936	1.543	1.181
6311	Betreutes Wohnen für Suchtkranke (ambulant)	49	48	105	153	123
6313	Kontaktzentren für Suchtkranke	49	37	51	88	64
6320	Beratungsstelle für Straffällige und Haftentlassene	54	74	76	150	122
6321	Ambulante Maßnahmen für Straffällige: Täter-Opfer-Ausgleich, gemeinnützige Arbeit incl. Sozialpädagogischer Betreuung	4		4	4	3
6330	Beratungsstellen für gefährdete Frauen und Mädchen (Mitternachtsmission)	20	30	63	93	74
6334	Telefonseelsorgestellen	105	198	94	292	- ¹
6340	Schuldnerberatungsstellen	200	170	321	491	355
6350	Migrationserstberatung MEB	124	69	111	180	140
6351	Migrationsfachdienst	25	23	35	58	50
6352	Beratungsstellen für Flüchtlinge	102	81	108	189	137
6354	Beratungsstellen für Auswanderer/innen und Auslandstätige	4		4	4	2
6380	Beratungsstellen für Arbeitslose	86	687	71	758	-
6390	Betreuungsstellen der Bahnhofsmision	100	49	68	117	71
6393	Kleiderstuben und Möbellager	109	81	105	186	160
6394	Mahlzeitendienste (Suppenküchen, Mittagstisch)	46	21	65	86	66
Einrichtungsübergreifend oder in zentralen Diensten tätige Mitarbeitende			187	186	373	294
insgesamt		1.656	2.708	2.829	5.537	3.436

1 Bei den Telefonseelsorgestellen und den Beratungsstellen für Arbeitslose liegen keine Angaben zu Vollzeitstellen vor

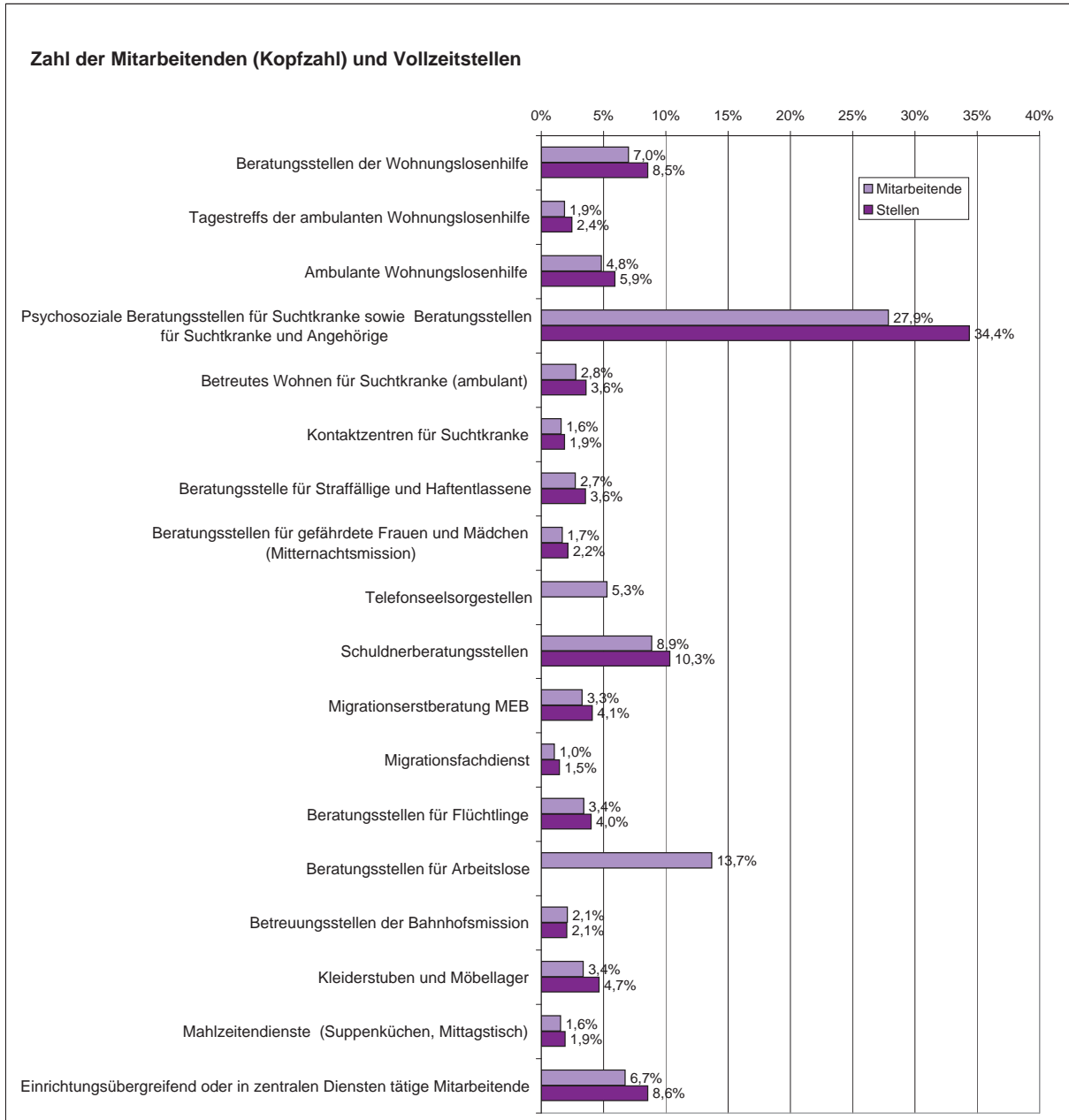
■ 6. Hilfen für Personen in besonderen sozialen Situationen

Beratungsstellen sowie ambulante Dienste



■ 6. Hilfen für Personen in besonderen sozialen Situationen

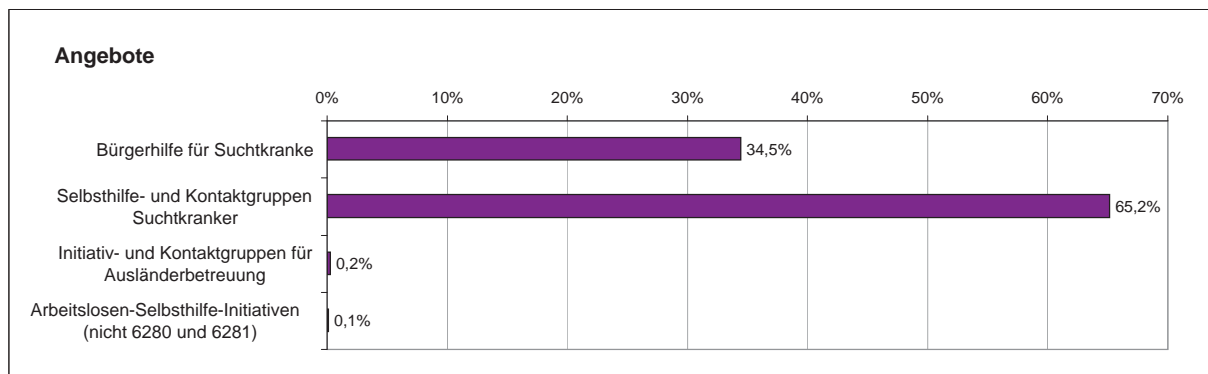
Beratungsstellen sowie ambulante Dienste



■ 6. Hilfen für Personen in besonderen sozialen Situationen

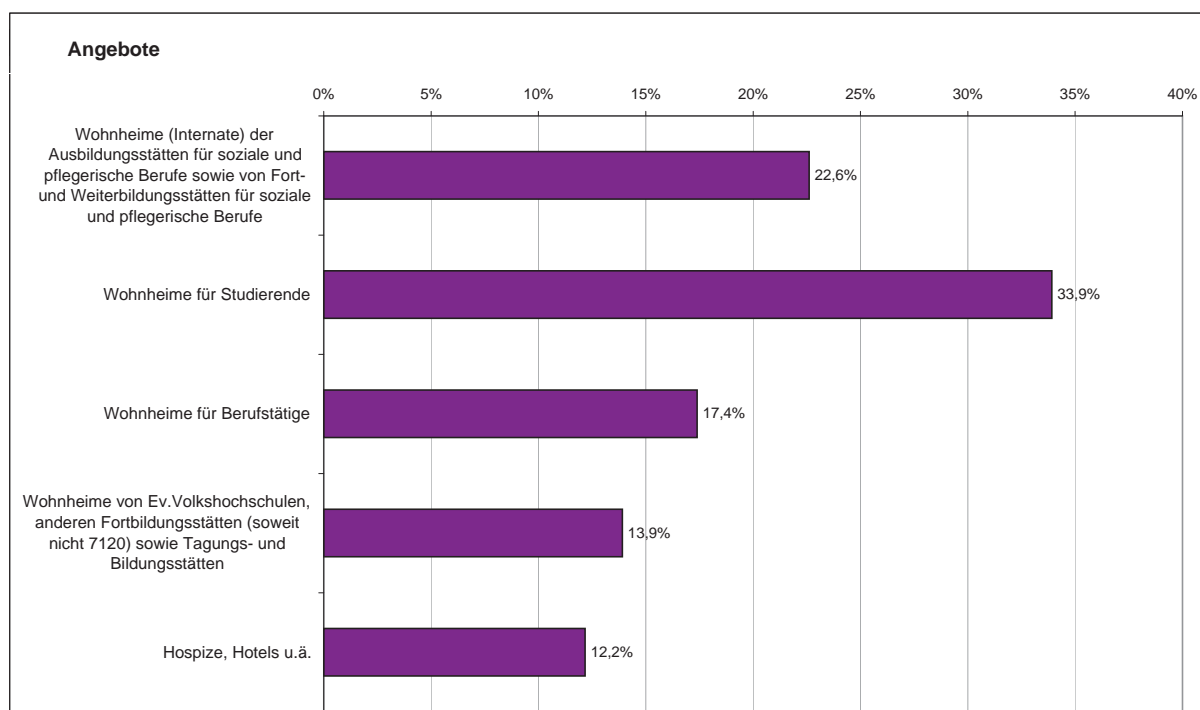
Syst.-Nr.	Angebote	Betten/Plätze	Hauptamtliche Vollzeit	Mitarbeitende Teilzeit	Gesamt	Vollzeit-Stellen
6.5 Selbsthilfegruppen und Organisationen freiwilligen Engagements						
6510	Bürgerhilfe für Suchtkranke	837	3	4	7	- ¹
6511	Selbsthilfe- und Kontaktgruppen Suchtkranker	1.583	13	4	17	-
6550	Initiativ- und Kontaktgruppen für Ausländerbetreuung	6	6	7	13	10
6580	Arbeitslosen-Selbsthilfe-Initiativen (nicht 6280 und 6281)	3	5	12	17	14
	Einrichtungübergreifend oder in zentralen Diensten tätige Mitarbeitende		12	1	13	10
	insgesamt	2.429	39	28	67	34

1 Bei der Bürgerhilfe für Suchtkranke und den Selbsthilfe- und Kontaktgruppen Suchtkranker liegen keine Angaben zu Vollzeitstellen vor



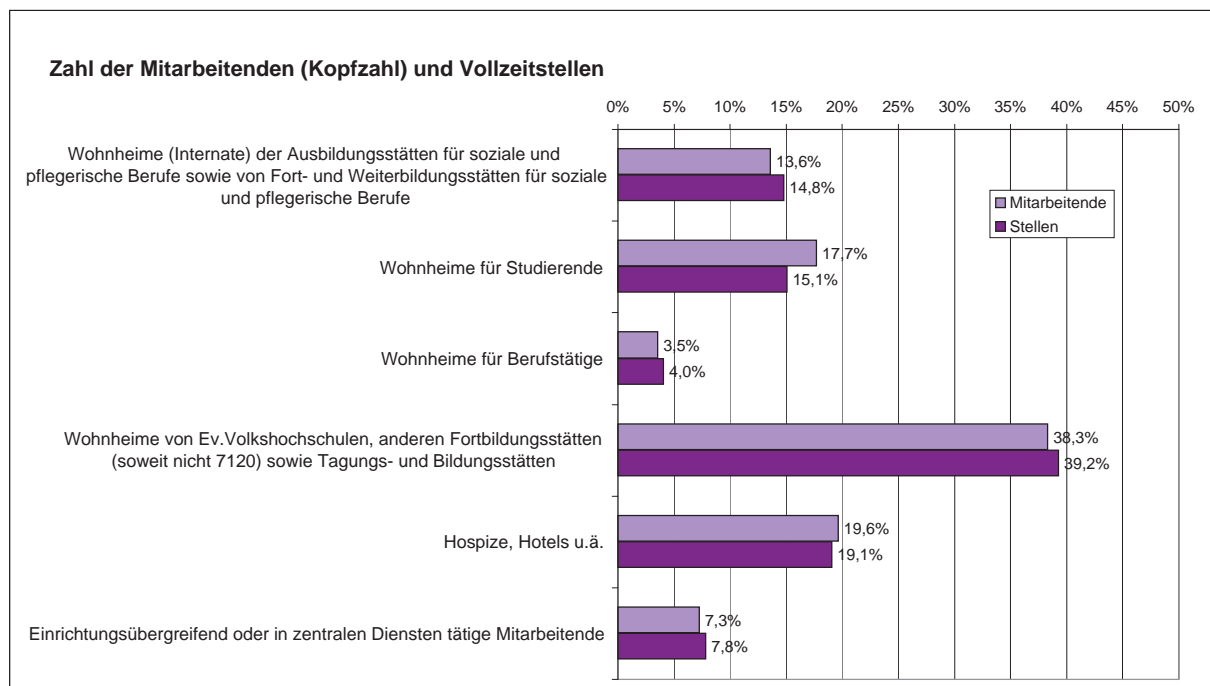
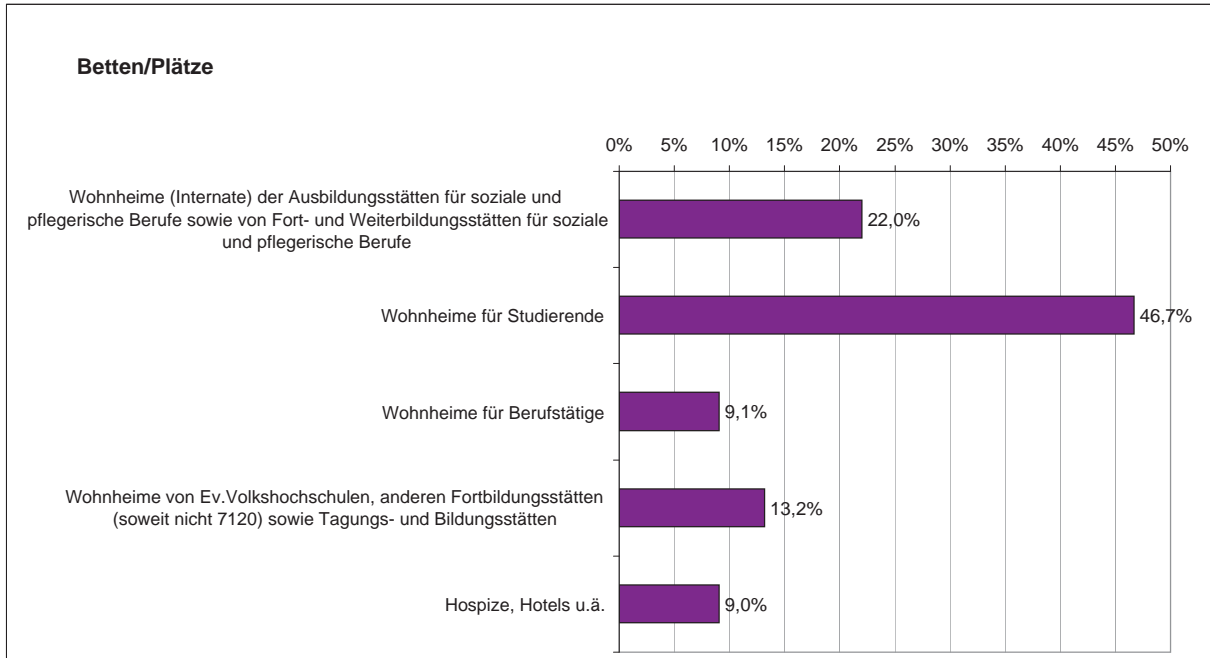
7. Sonstige Hilfen

Syst.-Nr.	Angebote	Betten/Plätze	Hauptamtliche Vollzeit	Mitarbeitende Teilzeit	Gesamt	Vollzeit-Stellen	
7.1	Sonstige Heime und andere stationäre Einrichtungen						
7120	Wohnheime (Internate) der Ausbildungsstätten für soziale und pflegerische Berufe sowie von Fort- und Weiterbildungsstätten für soziale und pflegerische Berufe	26	1.009	38	31	69	55
7121	Wohnheime für Studierende	39	2.141	22	68	90	56
7122	Wohnheime für Berufstätige	20	415	4	14	18	15
7140	Wohnheime von Ev. Volkshochschulen, anderen Fortbildungsstätten (soweit nicht 7120) sowie Tagungs- und Bildungsstätten	16	604	92	103	195	146
7150	Hospize, Hotels u.ä.	14	414	40	60	100	71
	Einrichtungübergreifend oder in zentralen Diensten tätige Mitarbeitende			16	21	37	29
	insgesamt	115	4.583	212	297	509	372



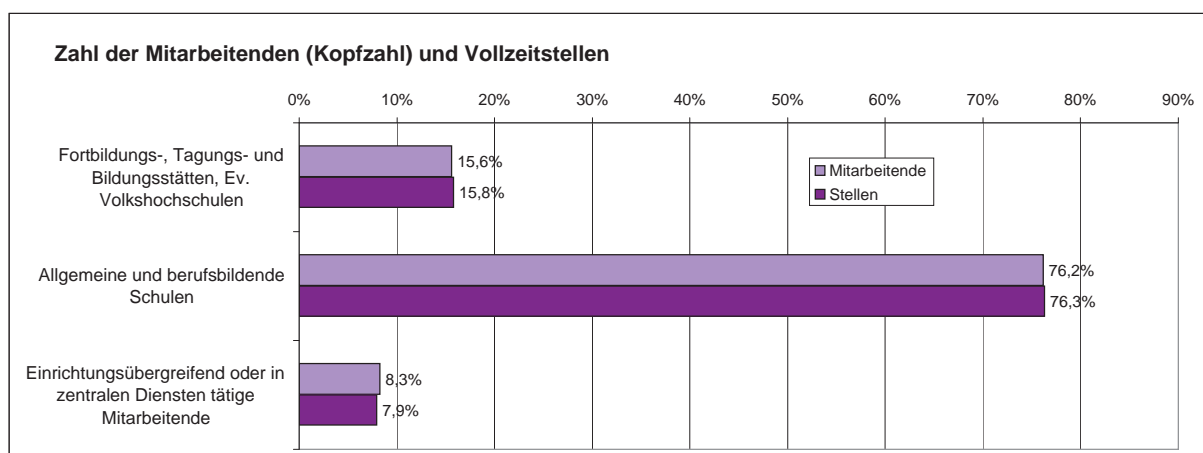
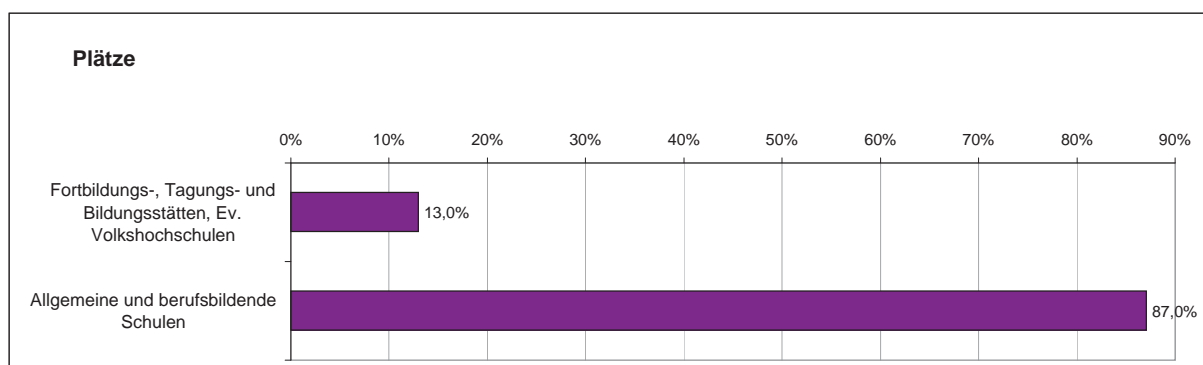
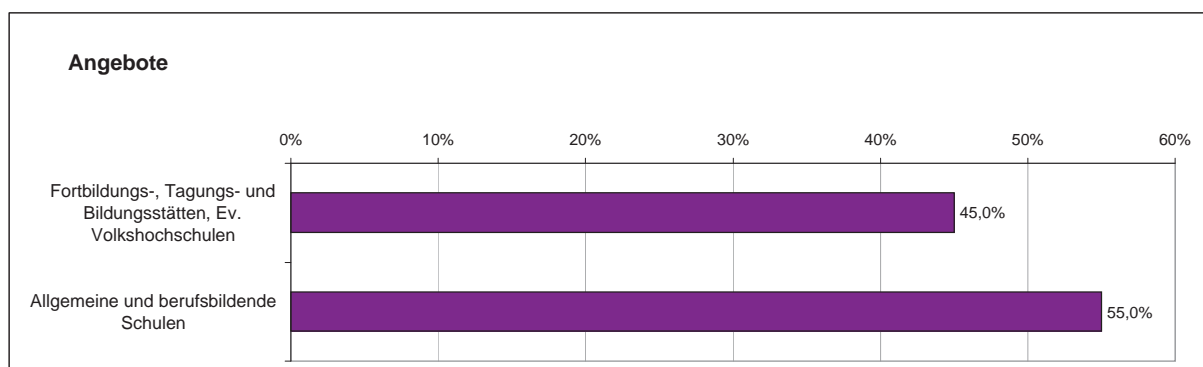
■ 7. Sonstige Hilfen

Sonstige Heime und andere stationäre Einrichtungen



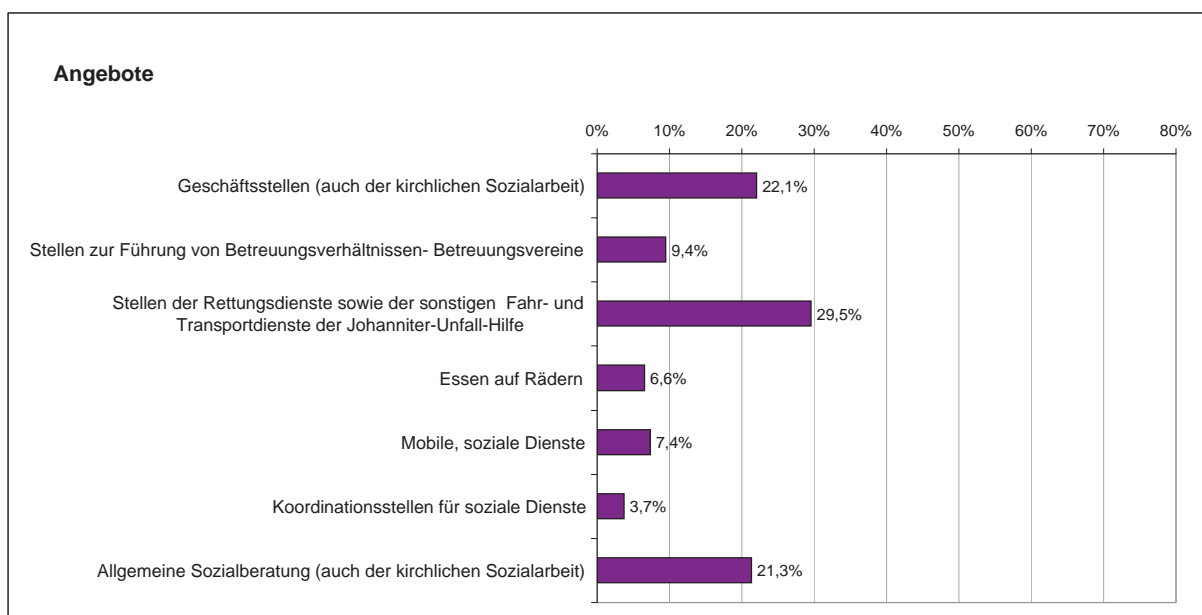
■ 7. Sonstige Hilfen

System-Nr.	Angebote	Betten/Plätze	Hauptamtliche Vollzeit	Mitarbeitende Teilzeit	Gesamt	Vollzeitstellen	
7.2 Sonstige Tageseinrichtungen							
7210	Fortbildungs-, Tagungs- und Bildungsstätten, Ev. Volkshochschulen	63	1.119	231	231	462	385
7220	Allgemeine und berufsbildende Schulen	77	7.513	1.195	1.064	2.259	1.859
	Einrichtungübergreifend oder in zentralen Diensten tätige Mitarbeitende			132	113	245	193
	insgesamt	140	8.632	1.558	1.408	2.966	2.437



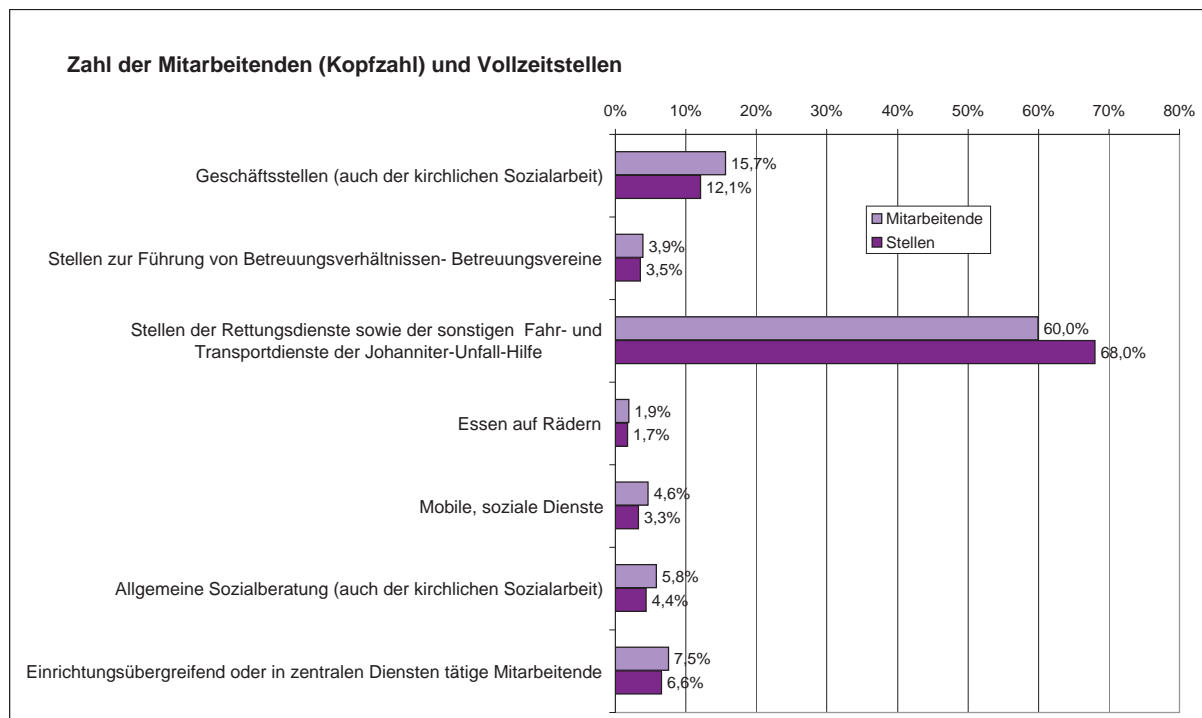
■ 7. Sonstige Hilfen

Syst.- Nr.	Ange- bote	Betten/ Plätze	Hauptamtliche Mitarbeitende			Vollzeit- Stellen
			Vollzeit	Teilzeit	Gesamt	
7.3 Sonstige Beratungsstellen sowie ambulante Dienste						
7300	Geschäftsstellen (auch der kirchlichen Sozialarbeit)	201	468	675	1.143	798
7301	Stellen zur Führung von Betreuungsverhältnissen- Betreuungsvereine	86	128	158	286	232
7310	Stellen der Rettungsdienste sowie der sonstigen Fahr- und Transportdienste der Johanniter-Unfall-Hilfe	269	2.631	1.746	4.377	4.491
7320	Essen auf Rädern	60	16	123	139	111
7330	Mobile, soziale Dienste	67	56	283	339	217
7331	Koordinationsstellen für soziale Dienste	34	14	34	48	30
7340	Allgemeine Sozialberatung (auch der kirchlichen Sozialarbeit)	194	148	273	421	290
Einrichtungübergreifend oder in zentralen Diensten tätige Mitarbeitende			288	260	548	433
insgesamt		911	3.749	3.552	7.301	6.602



■ 7. Sonstige Hilfen

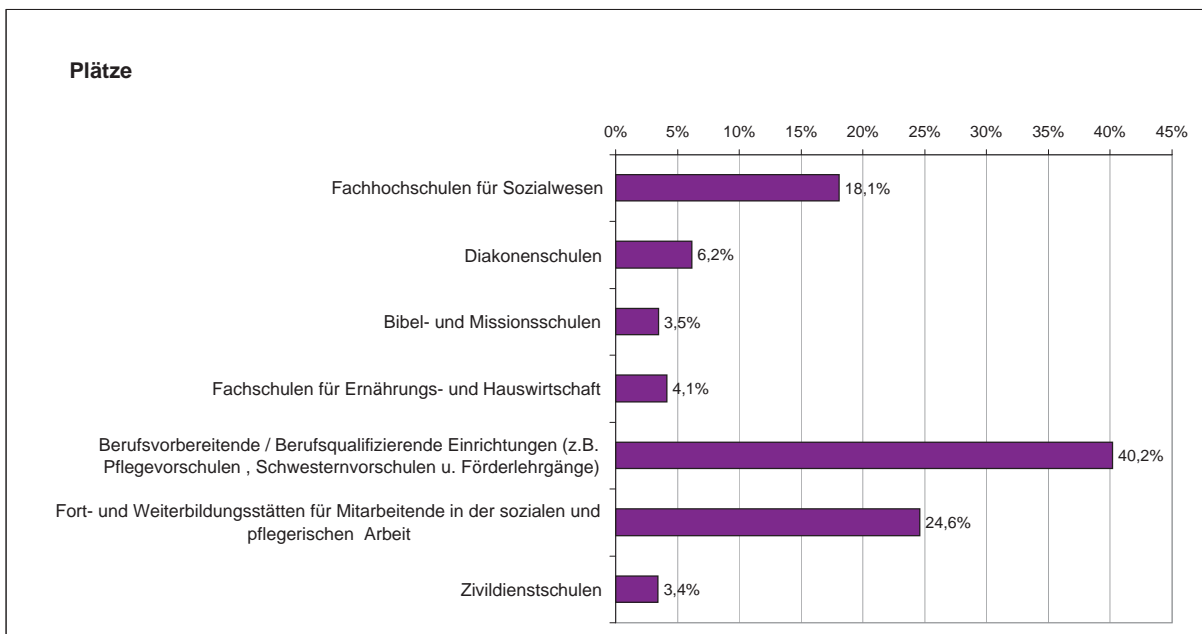
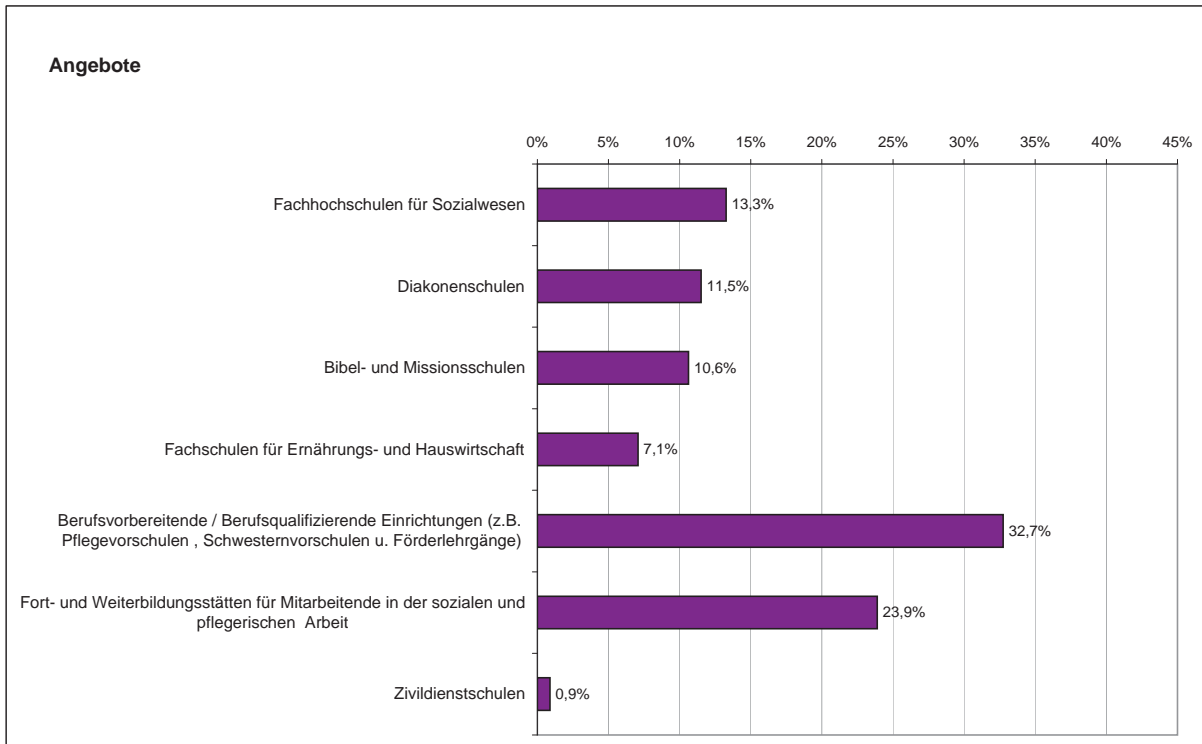
Sonstige Beratungsstellen sowie ambulante Dienste



Syst.-Nr.	Angebote	Betten/Plätze	Hauptamtliche Vollzeit	Mitarbeitende Teilzeit	Mitarbeitende Gesamt	Vollzeit-Stellen	
7.4	Sonstige Aus-, Fort- und Weiterbildungsstätten für soziale und pflegerische Berufe						
7400	Fachhochschulen für Sozialwesen	15	711	124	119	243	177
7405	Diakonenschulen	13	243	23	29	52	36
7406	Bibel- und Missionsschulen	12	136	41	42	83	59
7420	Fachschulen für Ernährungs- und Hauswirtschaft	8	163	9	38	47	28
7460	Berufsvorbereitende / Berufsqualifizierende Einrichtungen (z.B. Pflegevorschulen, Schwesternvorschulen u. Förderlehrgänge)	37	1.582	254	123	377	315
7480	Fort- und Weiterbildungsstätten für Mitarbeitende in der sozialen und pflegerischen Arbeit	27	969	70	86	156	118
7485	Zivildienstschulen	1	135	4		4	4
	Einrichtungübergreifend oder in zentralen Diensten tätige Mitarbeitende			39	36	75	60
	insgesamt	113	3.939	564	473	1.037	797

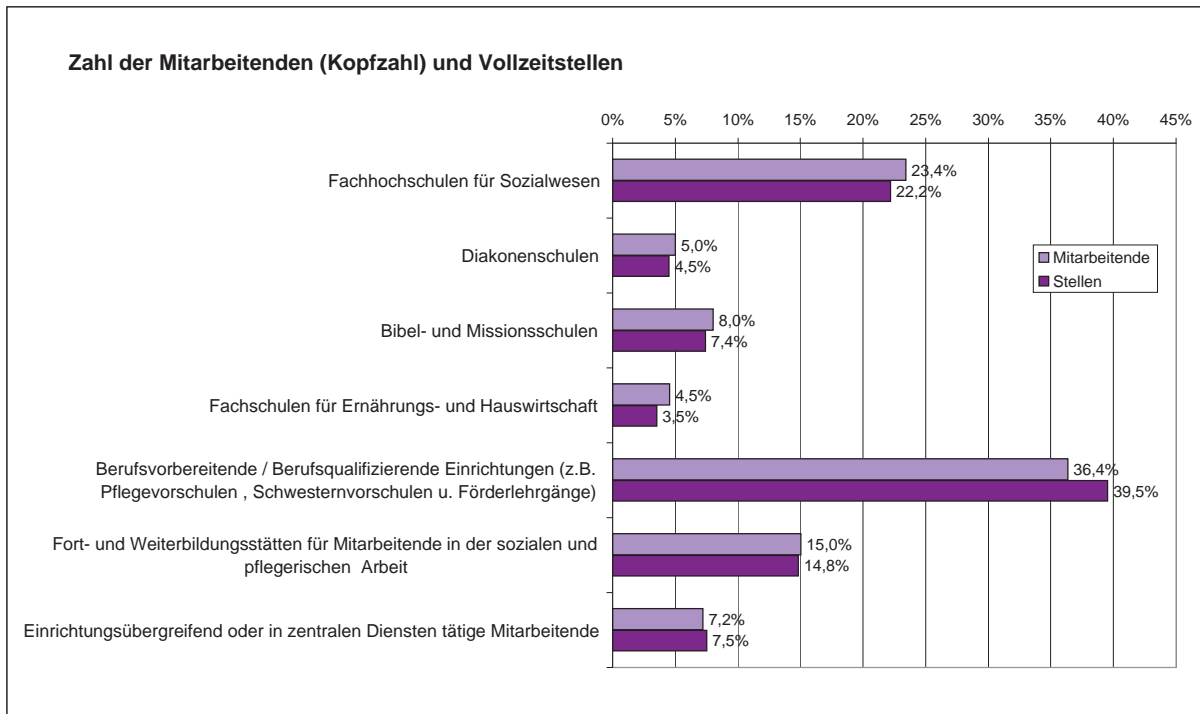
■ 7. Sonstige Hilfen

Sonstige Aus-, Fort- und Weiterbildungsstätten für soziale und pflegerische Berufe



■ 7. Sonstige Hilfen

Sonstige Aus-, Fort- und Weiterbildungsstätten für soziale und pflegerische Berufe



Syst.-
Nr.

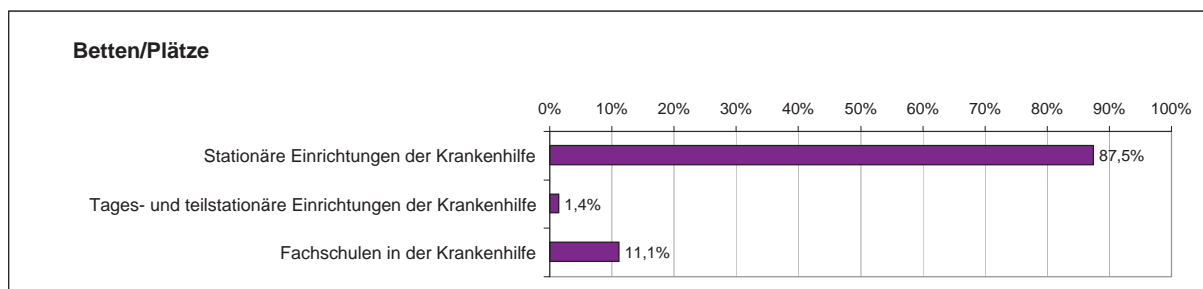
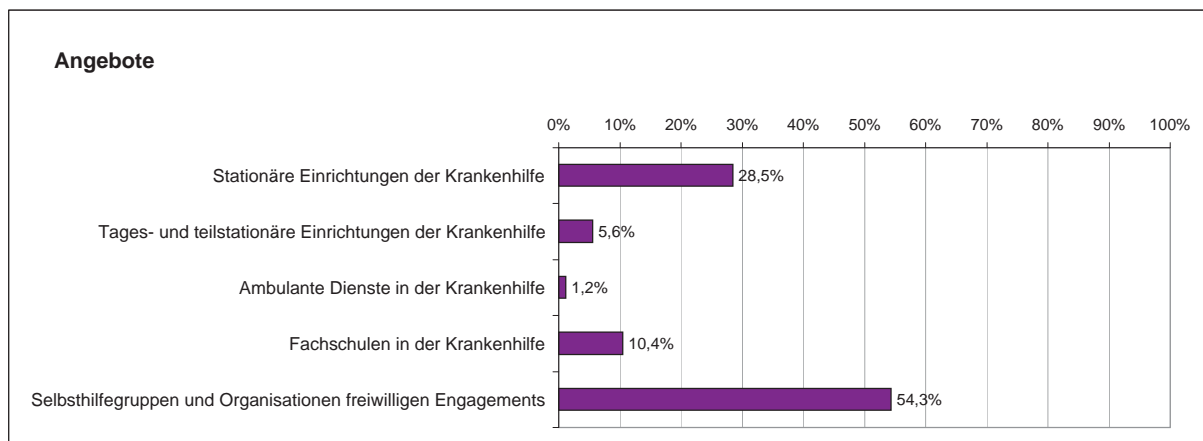
Ange-
bote Betten/
 Plätze Hauptamtliche Mitarbeitende
 Vollzeit Teilzeit Gesamt Vollzeit-
 Stellen

Gesamtsumme Sonstige Hilfen

1.279 17.154 6.083 5.730 11.813 10.208

Zusammenfassung der Hilfen

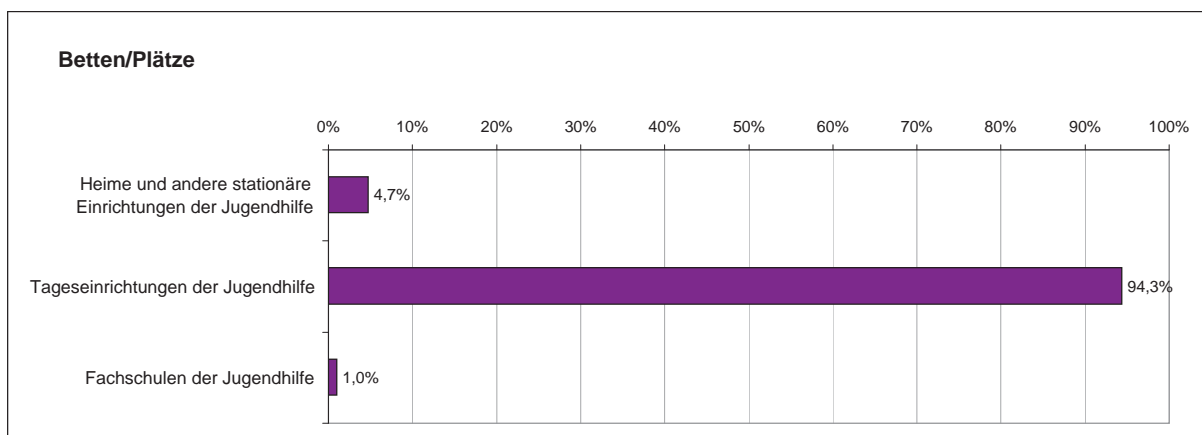
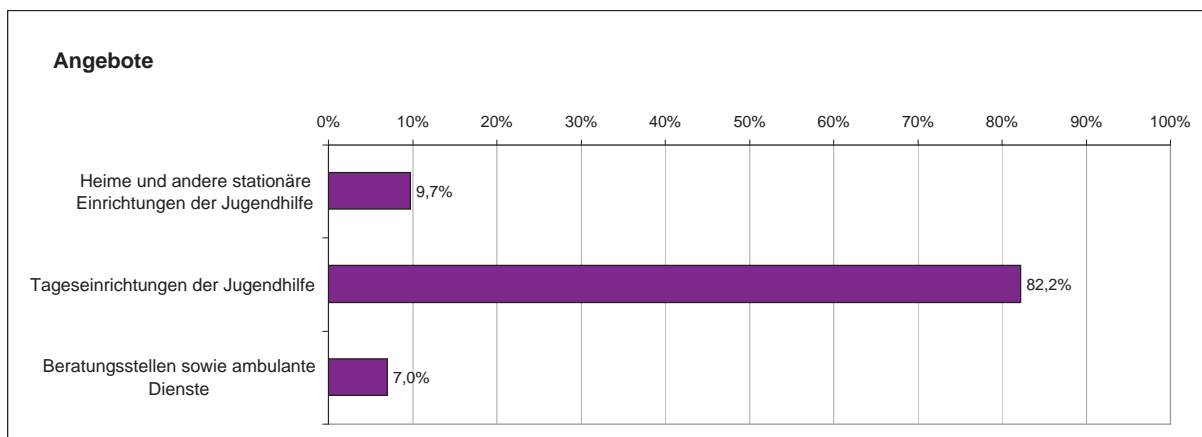
Syst.- Nr.		Ange- bote	Betten/ Plätze	Hauptamtliche Mitarbeitende		Gesamt	Vollzeit- Stellen
				Vollzeit	Teilzeit		
Krankenhilfe							
1.1	Stationäre Einrichtungen der Krankenhilfe	372	62.369	64.967	42.661	107.628	84.130
1.2	Tages- und teilstationäre Einrich- tungen der Krankenhilfe	73	1.005	308	420	728	540
1.3	Ambulante Dienste in der Krankenhilfe	15		113	69	182	164
1.4	Fachschulen in der Krankenhilfe	136	7.937	462	412	874	632
1.5	Selbsthilfegruppen und Organisati- onen freiwilligen Engagements	708			2	2	1
Gesamtsumme der Krankenhilfe		1.304	71.311	65.850	43.564	109.414	85.467



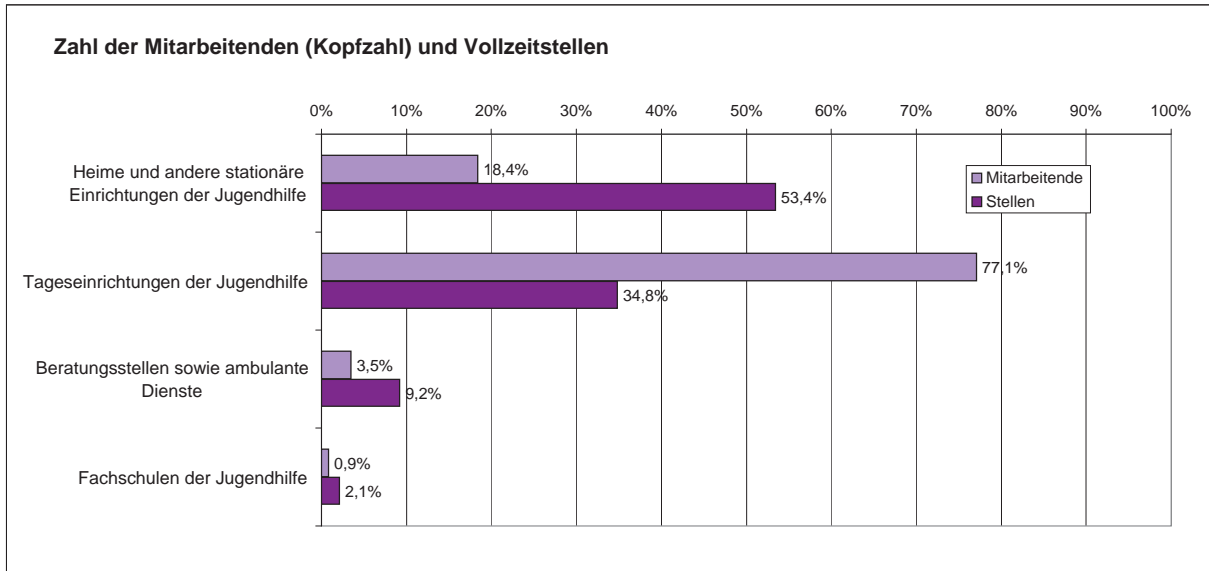
■ **Zusammenfassung der Hilfen**

Syst.-Nr.		Angebote	Betten/Plätze	Hauptamtliche Vollzeit	Mitarbeitende Teilzeit	Gesamt	Vollzeit-Stellen
Jugendhilfe							
2.1	Heime und andere stationäre Einrichtungen der Jugendhilfe	1.123	27.707	10.194	7.286	17.480	14.366
2.2	Tageseinrichtungen der Jugendhilfe	9.484	555.388	41.600	31.814	73.414	9.371
2.3	Beratungsstellen sowie ambulante Dienste	809		1.263	2.052	3.315	2.481
2.4	Fachschulen der Jugendhilfe	58	5.616	281	532	813	559
2.5	Selbsthilfegruppen und Organisationen freiwilligen Engagements	62		42	122	164	113

Gesamtsumme der Jugendhilfe	11.536	588.711	53.380	41.806	95.186	26.890
------------------------------------	---------------	----------------	---------------	---------------	---------------	---------------

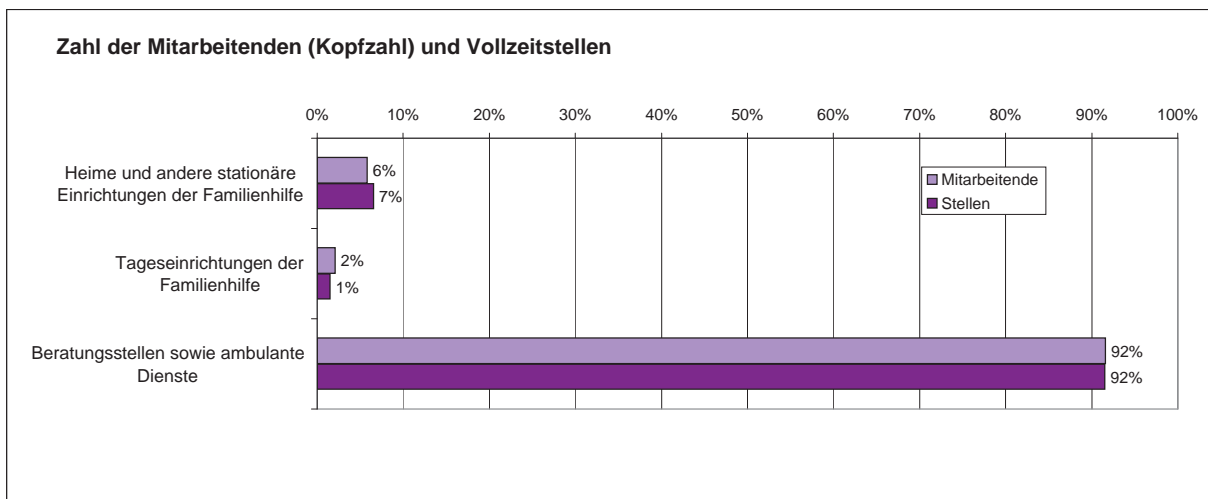
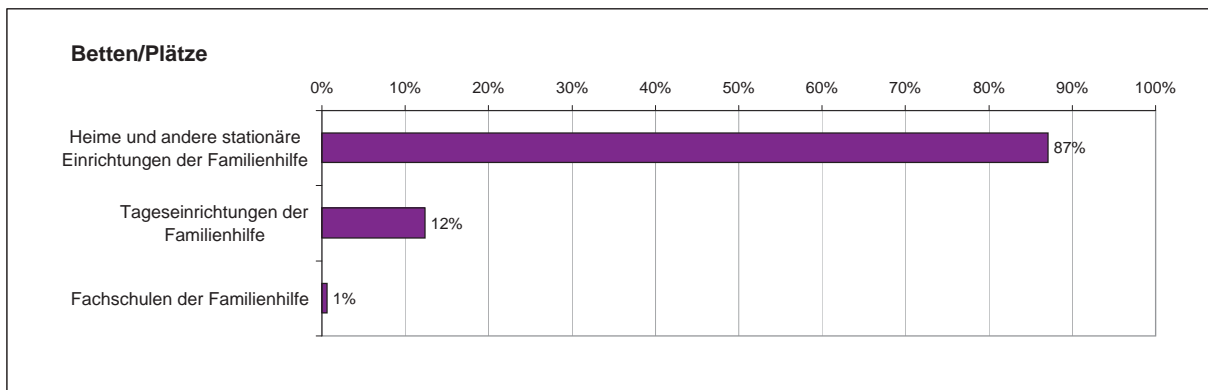
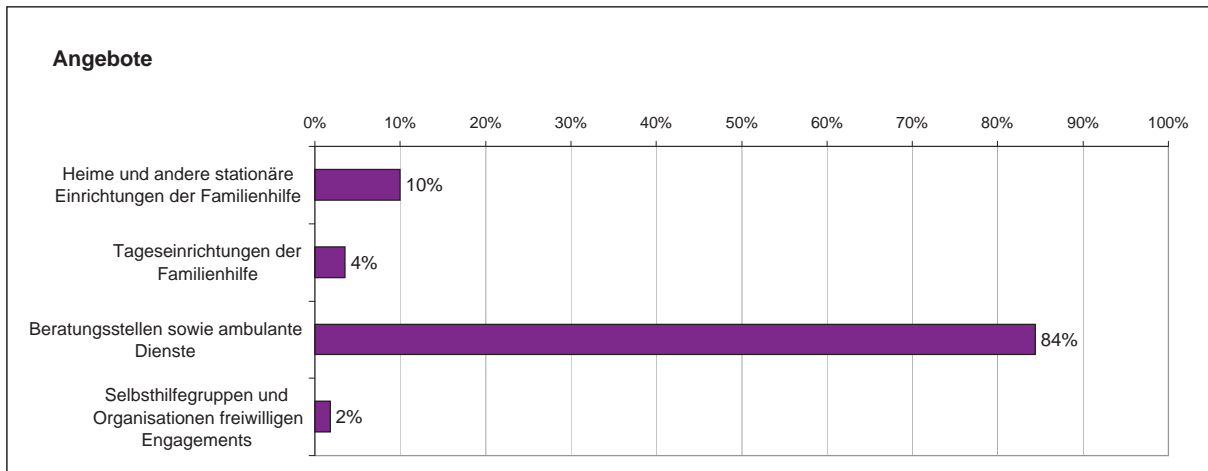


Jugendhilfe



Syst.-Nr.	Angebote	Betten/Plätze	Hauptamtliche Vollzeit	Mitarbeitende Teilzeit	Mitarbeitende Gesamt	Vollzeit-Stellen
Familienhilfe						
3.1	Heime und andere stationäre Einrichtungen der Familienhilfe	265	9.623	924	1.070	1.994
3.2	Tageseinrichtungen der Familienhilfe	94	1.366	120	603	723
3.3	Beratungsstellen sowie ambulante Dienste	2.236		6.438	25.051	31.489
3.4	Fachschulen der Familienhilfe	7	64	38	83	121
3.5	Selbsthilfegruppen und Organisationen freiwilligen Engagements	47		23	29	52
Gesamtsumme der Familienhilfe		2.649	11.053	7.543	26.836	34.379
						24.058

■ Zusammenfassung der Hilfen

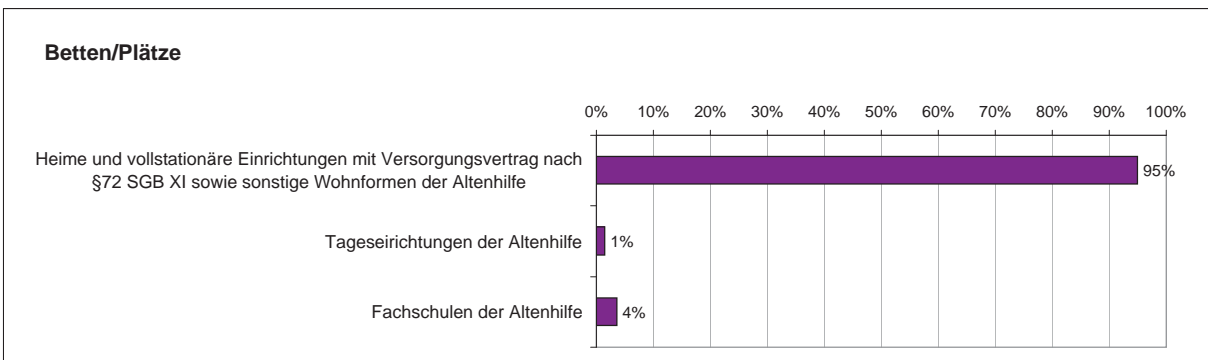
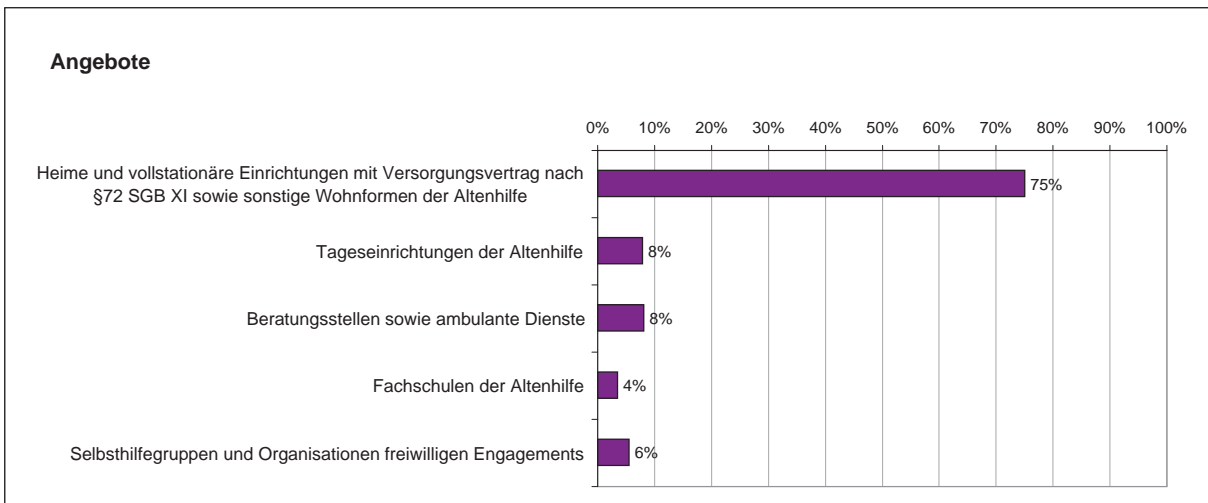


■ **Zusammenfassung der Hilfen**

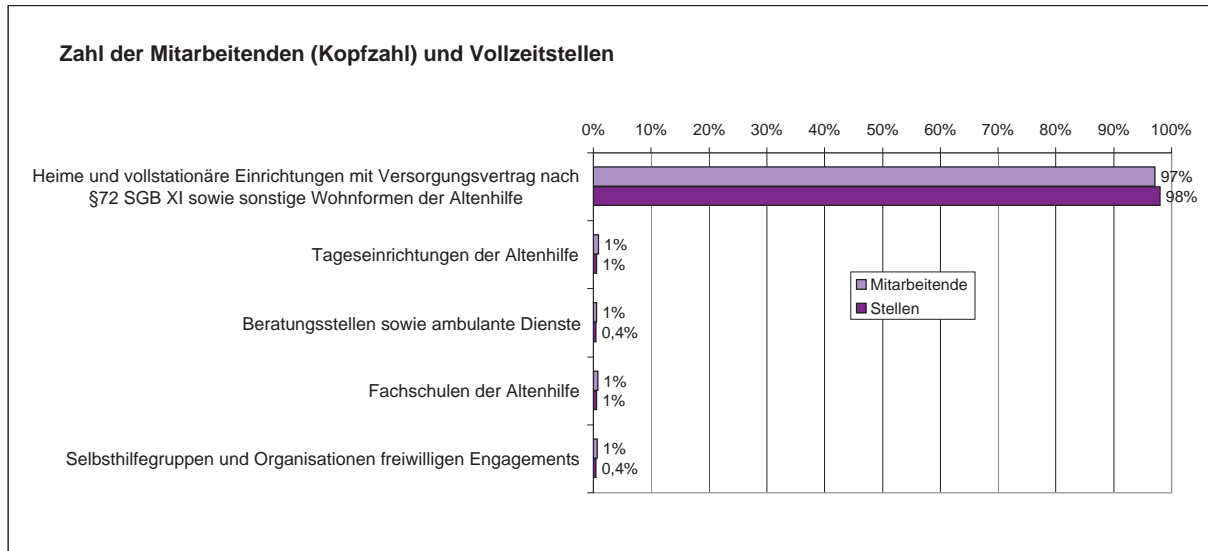
Syst.- Nr.	Ange- bote	Betten/ Plätze	Hauptamtliche Mitarbeitende			Vollzeit- Stellen	
			Vollzeit	Teilzeit	Gesamt		
Altenhilfe							
4.1	Heime und vollstationäre Einrichtungen mit Versorgungsvertrag nach §72 SGB XI sowie sonstige Wohnformen der Altenhilfe	2.415	157.976	39.326	61.095	100.421	104.195
4.2	Tageseinrichtungen der Altenhilfe	255	2.372	215	682	897	624
4.3	Beratungsstellen sowie ambulante Dienste	259		194	418	612	455
4.4	Fachschulen der Altenhilfe	113	5.904	318	532	850	574
4.5	Selbsthilfegruppen und Organisationen freiwilligen Engagements	178		233	443	676	474

Gesamtsumme der Altenhilfe

3.220	166.252	40.286	63.170	103.456	106.322
--------------	----------------	---------------	---------------	----------------	----------------

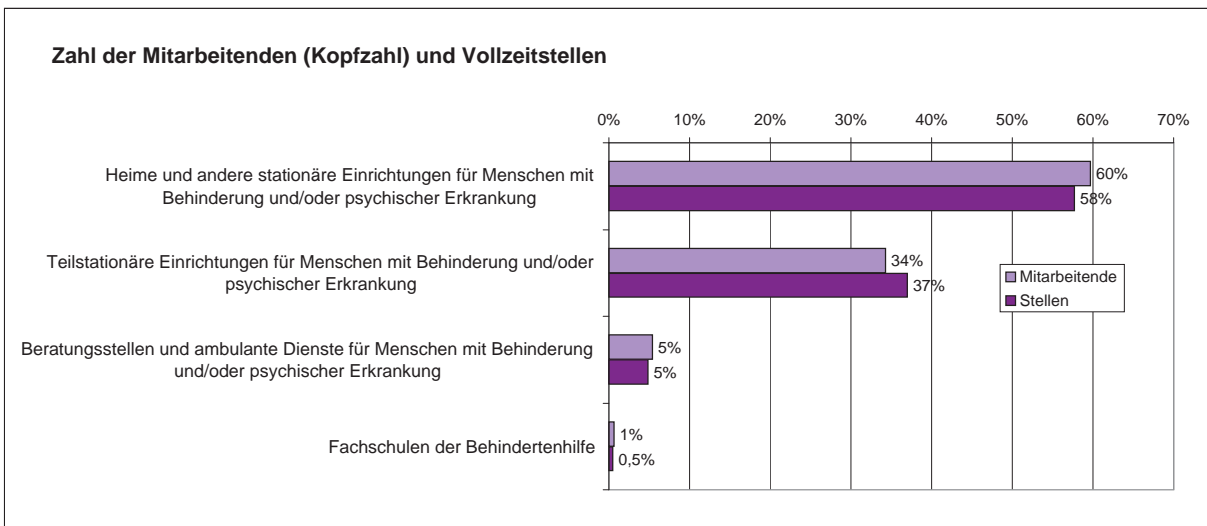
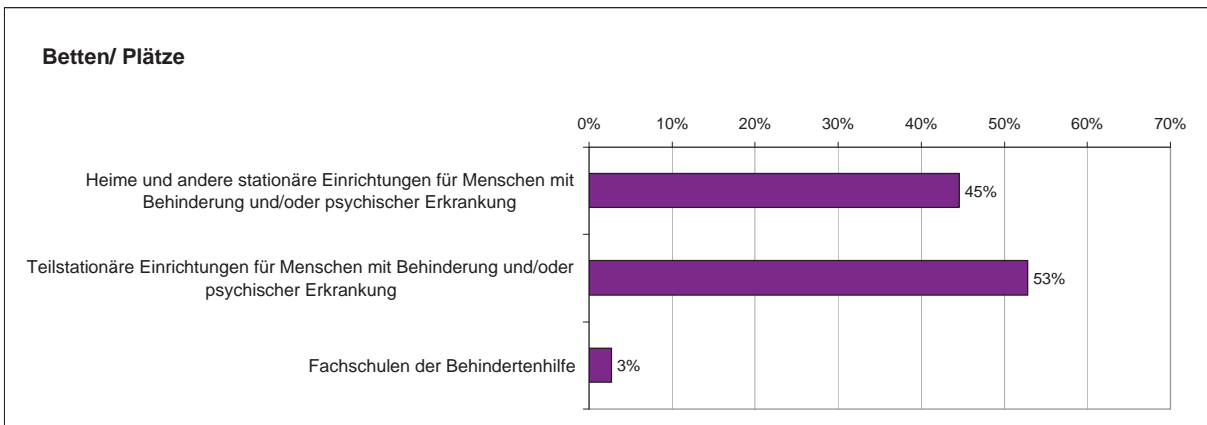
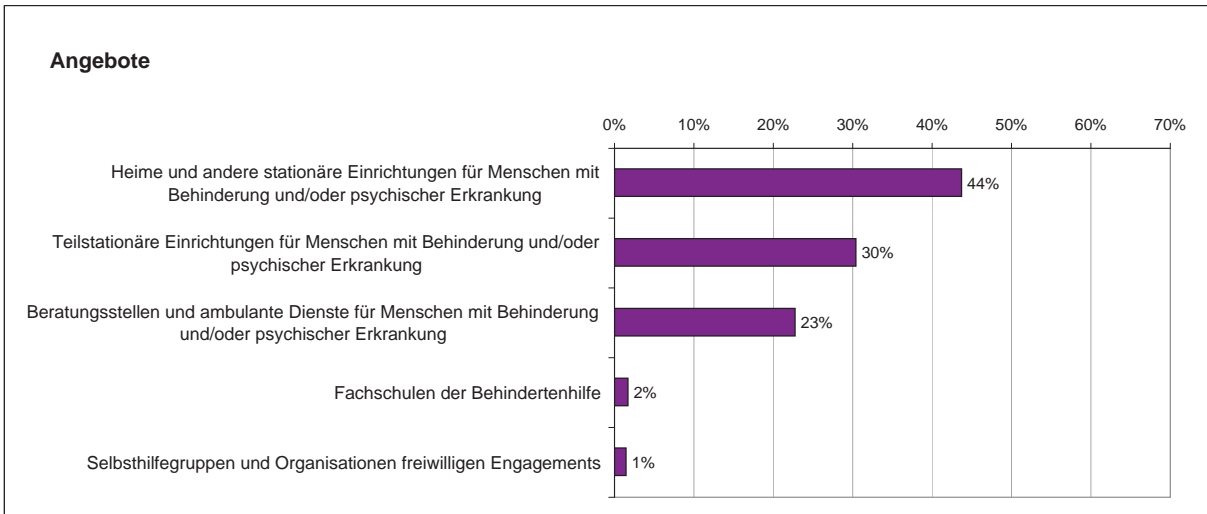


Altenhilfe



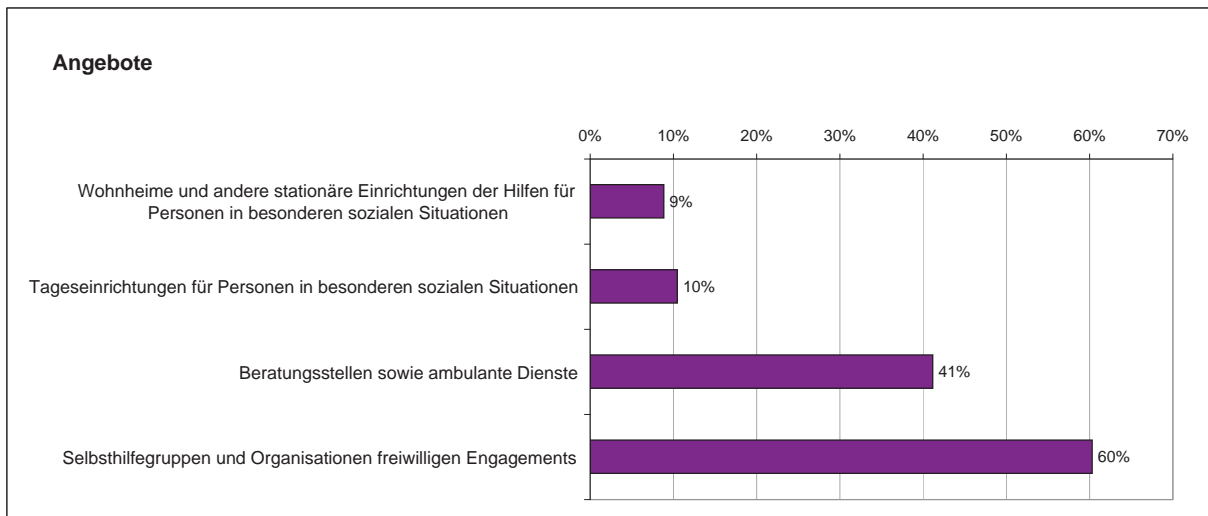
Syst.-Nr.	Angebote	Betten/Plätze	Hauptamtliche Mitarbeitende			Vollzeit-Stellen	
			Vollzeit	Teilzeit	Gesamt		
Behindertenhilfe							
5.1	Heime und andere stationäre Einrichtungen für Menschen mit Behinderung und/oder psychischer Erkrankung	1.389	60.037	20.057	25.577	45.634	35.846
5.2	Teilstationäre Einrichtungen für Menschen mit Behinderung und/oder psychischer Erkrankung	967	71.142	16.936	9.250	26.186	22.953
5.3	Beratungsstellen und ambulante Dienste für Menschen mit Behinderung und/oder psychischer Erkrankung	723		1.342	2.776	4.118	2.994
5.4	Fachschulen der Behindertenhilfe	55	3.591	149	313	462	300
5.5	Selbsthilfegruppen und Organisationen freiwilligen Engagements	46		7	20	27	23
Gesamtsumme der Behindertenhilfe		3.180	134.770	38.491	37.936	76.427	62.116

■ **Zusammenfassung der Hilfen**

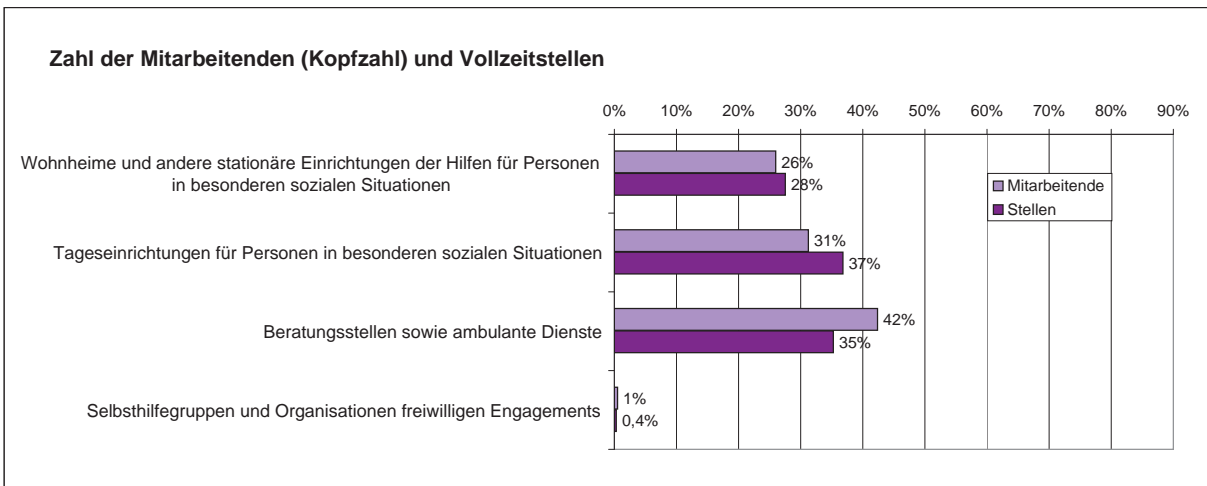
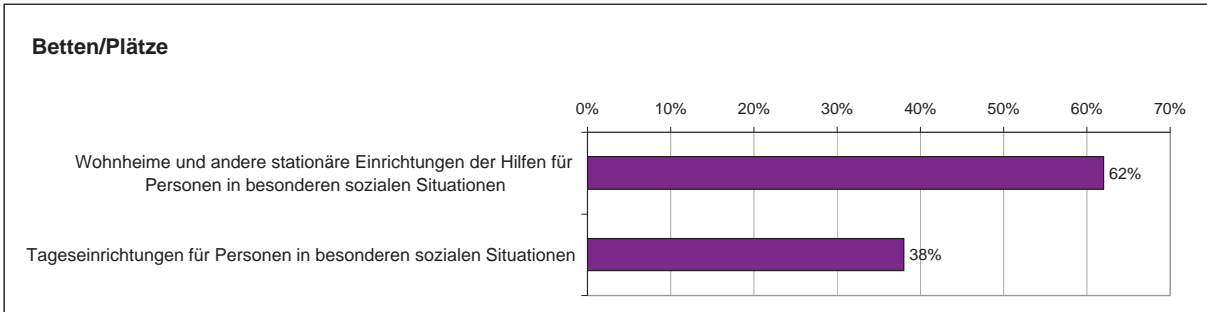


■ **Zusammenfassung der Hilfen**

Syst.- Nr.	Ange- bote	Betten/ Plätze	Hauptamtliche Mitarbeitende			Vollzeit- Stellen	
			Vollzeit	Teilzeit	Gesamt		
Hilfe für Personen in besonderen sozialen Situationen							
6.1	Wohnheime und andere stationäre Einrichtungen der Hilfen für Personen in besonderen sozialen Situationen	355	10.185	1.726	1.662	3.388	2.687
6.2	Tageseinrichtungen für Personen in besonderen sozialen Situationen	422	6.238	2.815	1.262	4.077	3.588
6.3	Beratungsstellen sowie ambulante Dienste	1.656		2.708	2.829	5.537	3.436
6.5	Selbsthilfegruppen und Organisationen freiwilligen Engagements	2.429		39	28	67	34
Gesamtsumme Hilfen für Personen in besonderen sozialen Situationen		4.862	16.423	7.288	5.781	13.069	9.745

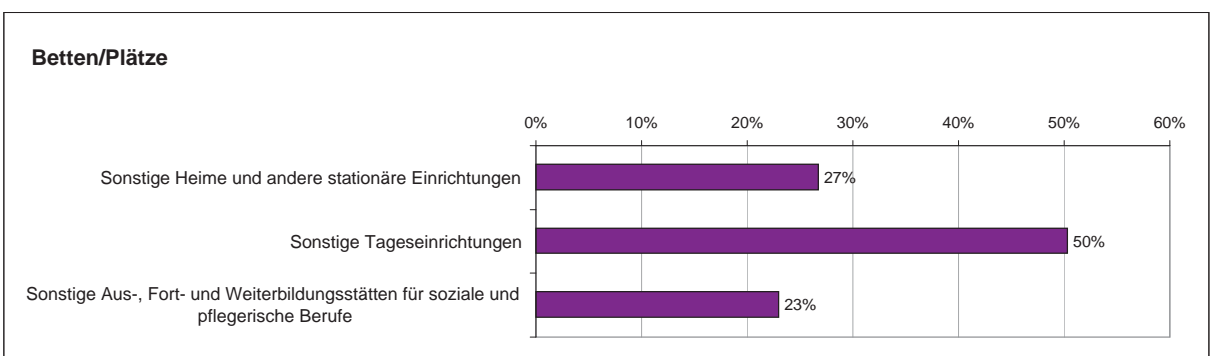
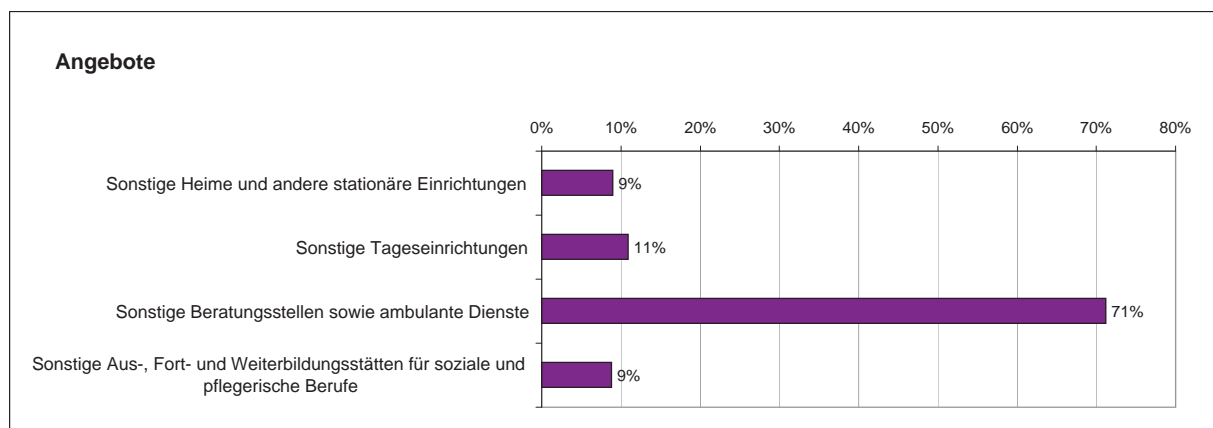


Hilfe für Personen in besonderen sozialen Situationen

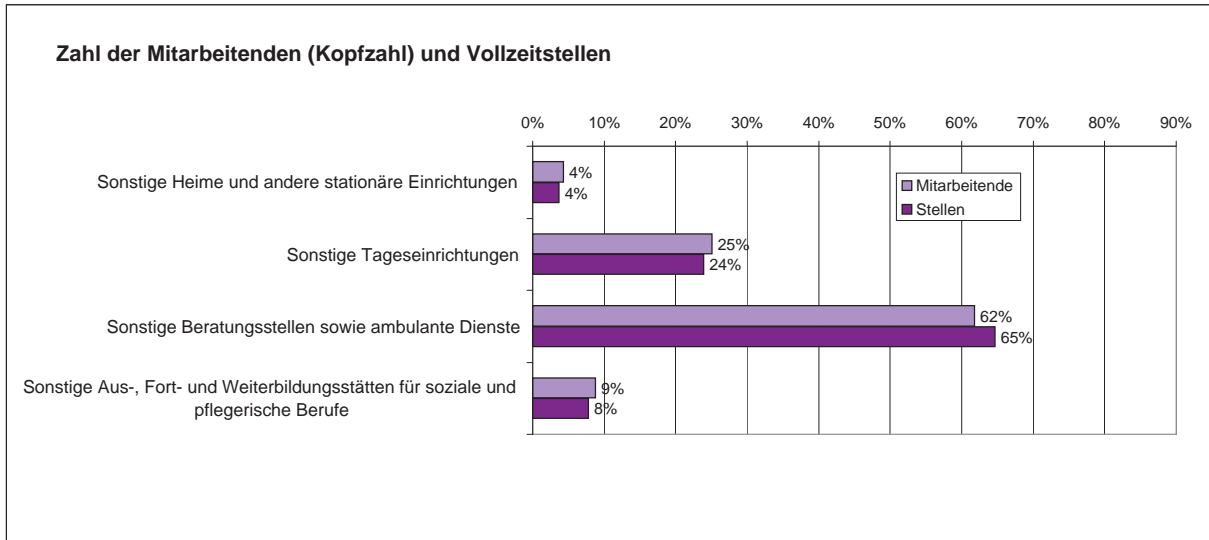


■ **Zusammenfassung der Hilfen**

Syst.- Nr.	Ange- bote	Betten/ Plätze	Hauptamtliche Mitarbeitende			Vollzeit- Stellen	
			Vollzeit	Teilzeit	Gesamt		
Sonstige Hilfen							
7.1	Sonstige Heime und andere stationäre Einrichtungen	115	4.583	212	297	509	372
7.2	Sonstige Tageseinrichtungen	140	8.632	1.558	1.408	2.966	2.437
7.3	Sonstige Beratungsstellen sowie ambulante Dienste	911		3.749	3.552	7.301	6.602
7.4	Sonstige Aus-, Fort- und Weiterbildungsstätten für soziale und pflegerische Berufe	113	3.939	564	473	1.037	797
Gesamtsumme Sonstige Hilfen		1.279	17.154	6.083	5.730	11.813	10.208

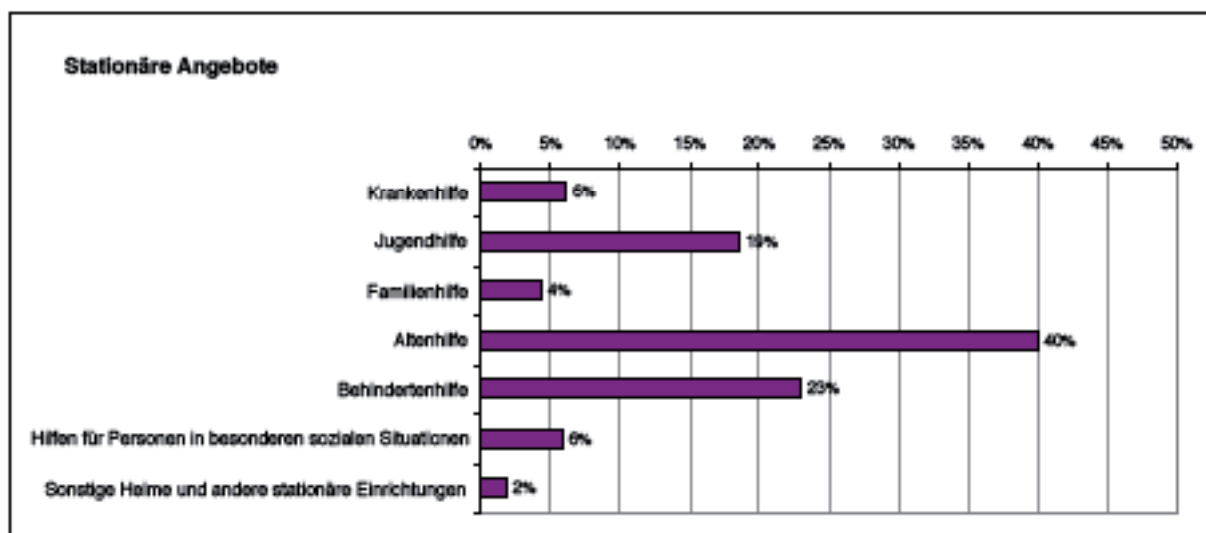


Sonstige Hilfen

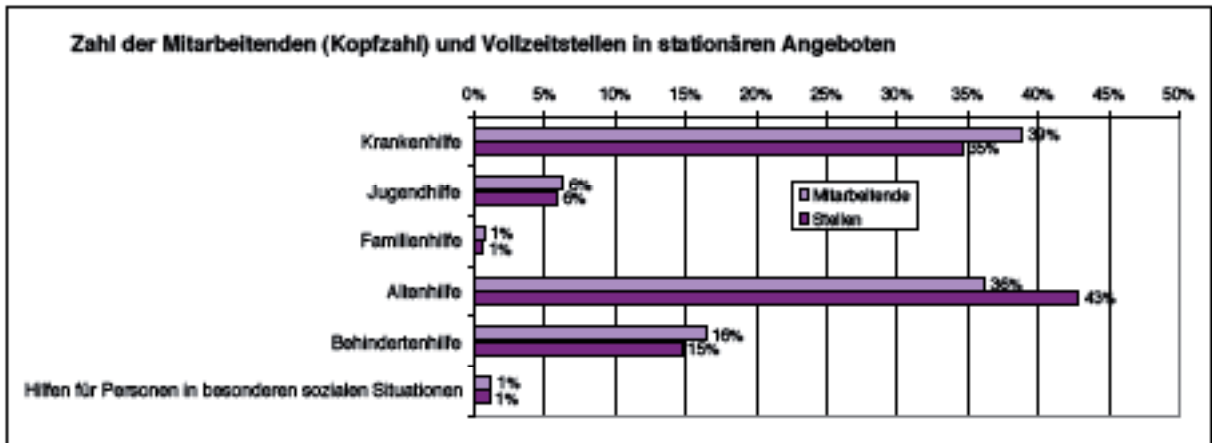
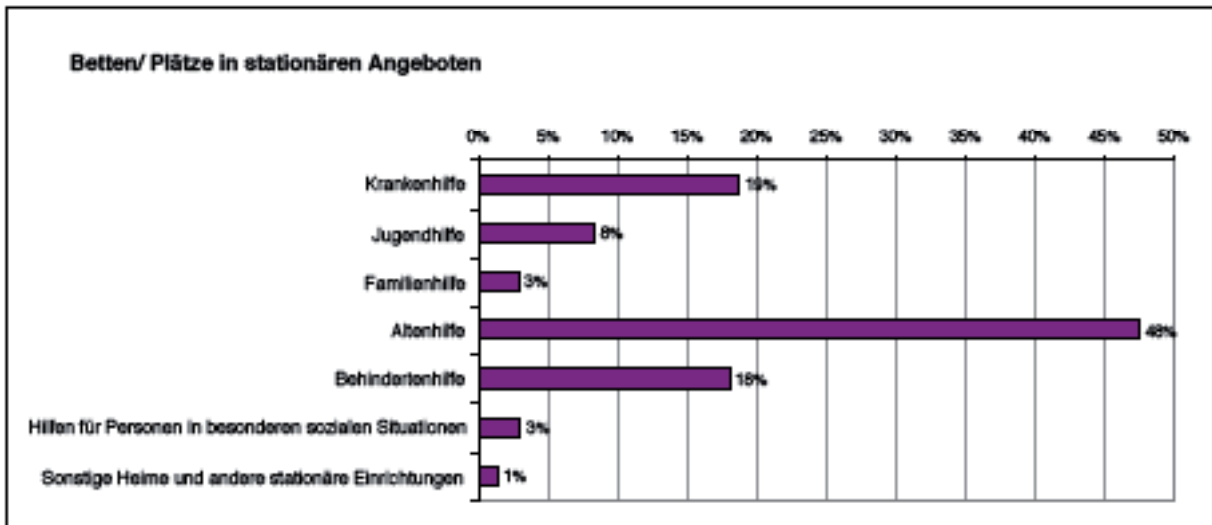


Zusammenfassung der Einzelbereiche

Syst.- Nr.	Ange- bote	Betten/ Plätze	Hauptamtliche Mitarbeitende			Vollzeit- Stellen	
			Vollzeit	Teilzeit	Gesamt		
Stationäre Einrichtungen							
1.1	Krankenhilfe	372	62.369	64.967	42.661	107.628	84.130
2.1	Jugendhilfe	1.123	27.707	10.194	7.286	17.480	14.366
3.1	Familienhilfe	265	9.623	924	1.070	1.994	1.585
4.1	Altenhilfe	2.415	157.976	39.326	61.095	100.421	104.195
5.1	Hilfen für Menschen mit Behinderung und/oder psychischer Erkrankung	1.389	60.037	20.057	25.577	45.634	35.846
6.1	Hilfen für Personen in besonderen sozi- alen Situationen	355	10.185	1.726	1.662	3.388	2.687
7.1	Sonstige Heime und andere stationäre Einrichtungen	115	4.583	212	297	509	372
Gesamtsumme der stationären Einrichtungen		6.034	332.480	137.406	139.648	277.054	243.181



■ Zusammenfassung der Einzelbereiche



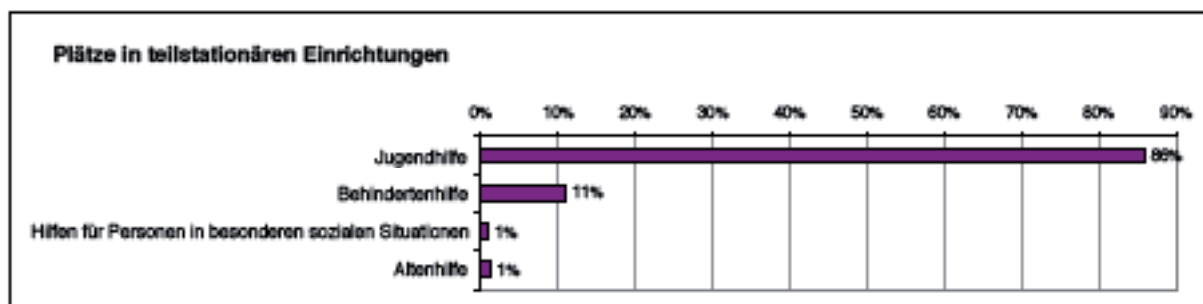
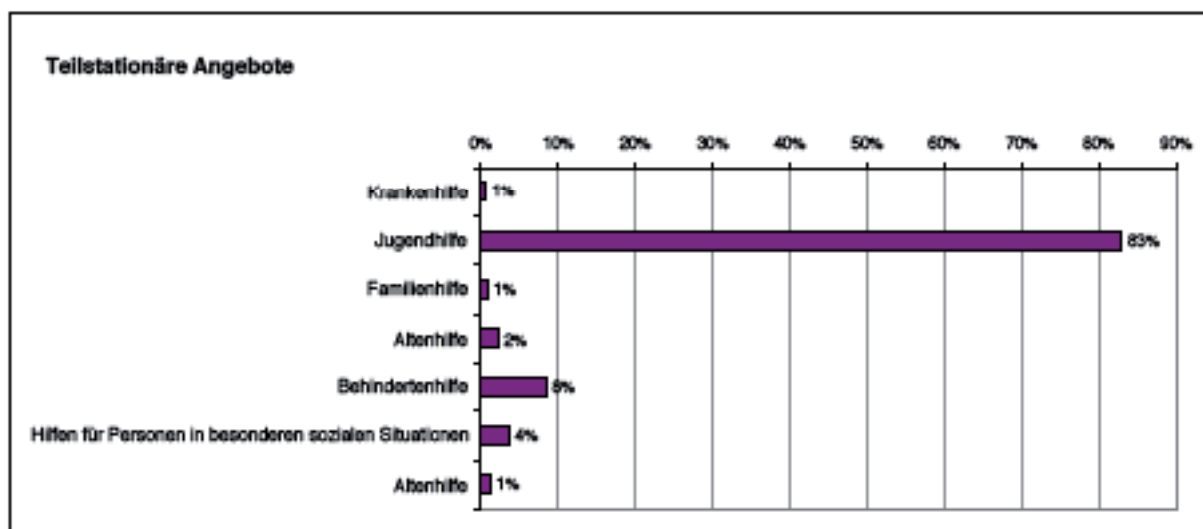
■ Zusammenfassung der Einzelbereiche

Syst.- Nr.	Ange- bote	Betten/ Plätze	Hauptamtliche Mitarbeitende			Vollzeit- Stellen	
			Vollzeit	Teilzeit	Gesamt		
Teilstationäre Einrichtungen							
1.2	Tages- und teilstationäre Einrichtungen der Krankenhilfe	73	1.005	308	420	728	540
2.2	Tageseinrichtungen der Jugendhilfe	9.484	555.388	41.600	31.814	73.414	9.371 ¹
3.2	Tageseinrichtungen der Familienhilfe	94	1.366	120	603	723	354
4.2	Teilstationäre Einrichtungen mit Versorgungsvertrag nach § 72 SGB XI	255	2.372	215	682	897	624
5.2	Teilstationäre Einrichtungen für Menschen mit Behinderung und/oder psychischer Erkrankung	967	71.142	16.936	9.250	26.186	22.953
6.2	Tageseinrichtungen für Personen in besonderen sozialen Situationen	422	6.238	2.815	1.262	4.077	3.588
7.2	Sonstige Tageseinrichtungen	140	8.632	1.558	1.408	2.966	2.437

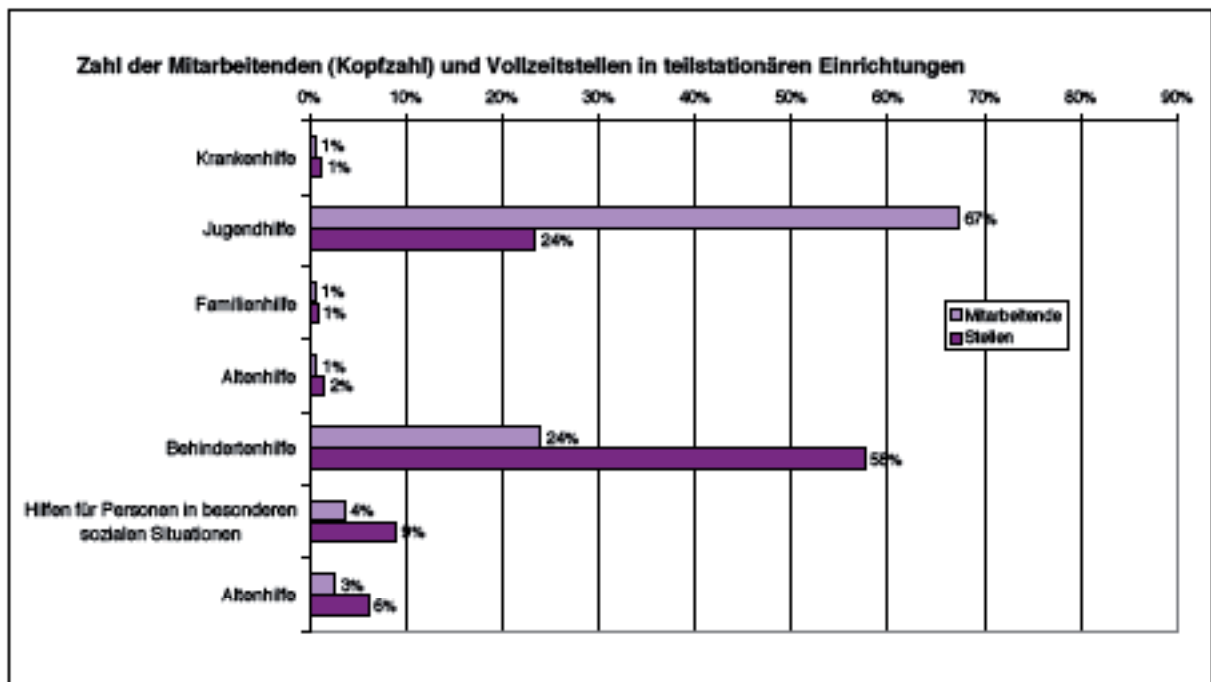
Gesamtsumme der teilstationären Einrichtungen

11.435	646.143	63.552	45.439	108.991	39.867
---------------	----------------	---------------	---------------	----------------	---------------

1 Die Zahlen zu den Vollzeitstellen aus Kindergärten/-horten liegen nicht vor, daher die relativ kleine Zahl der Vollzeitstellen in Relation zu den Vollzeit-Mitarbeitenden

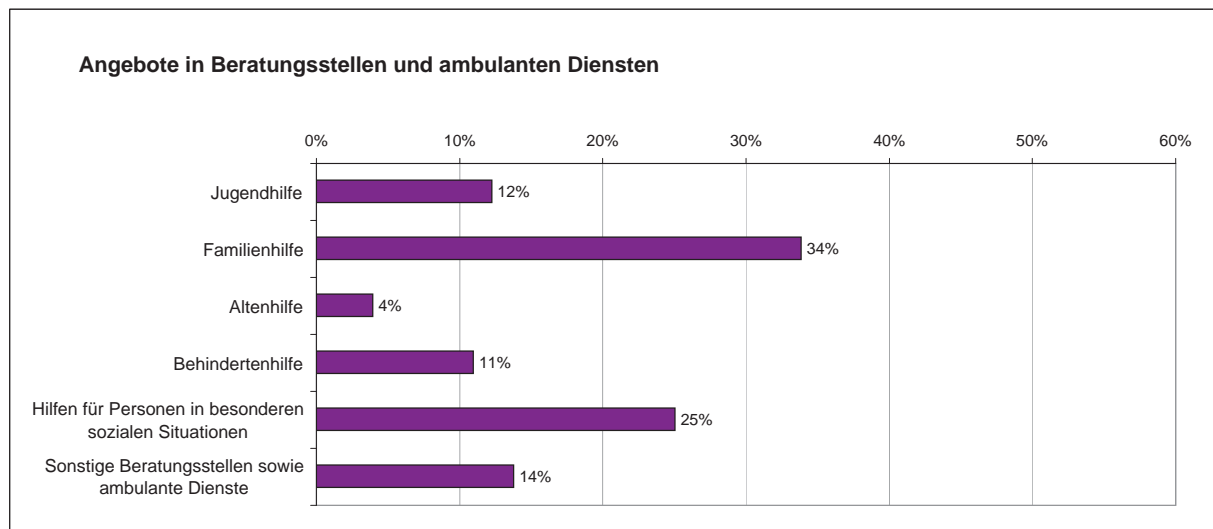


■ Zusammenfassung der Einzelbereiche

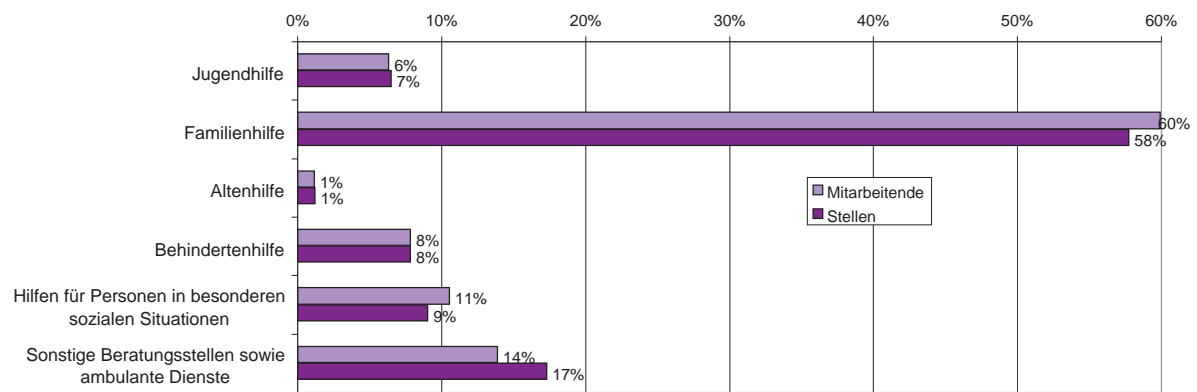


■ Zusammenfassung der Einzelbereiche

Syst.- Nr.	Ange- bote	Betten/ Plätze	Hauptamtliche Mitarbeitende		Vollzeit- Stellen	
			Vollzeit	Teilzeit		
Beratungsstellen und ambulante Dienste						
1.3	Krankenhilfe	15	113	69	182	164
2.3	Jugendhilfe	809	1.263	2.052	3.315	2.481
3.3	Familienhilfe	2.236	6.438	25.051	31.489	22.014
4.3	Altenhilfe	259	194	418	612	455
5.3	Hilfen für Menschen mit Behinderung und/oder psychischer Erkrankung	723	1.342	2.776	4.118	2.994
6.3	Hilfen für Menschen in besonderen sozialen Situationen	1.656	2.708	2.829	5.537	3.436
7.3	Sonstige Beratungsstellen sowie ambulante Dienste	911	3.749	3.552	7.301	6.602
Gesamtsumme der Beratungsstellen und ambulante Dienste		6.609	15.807	36.747	52.554	38.146

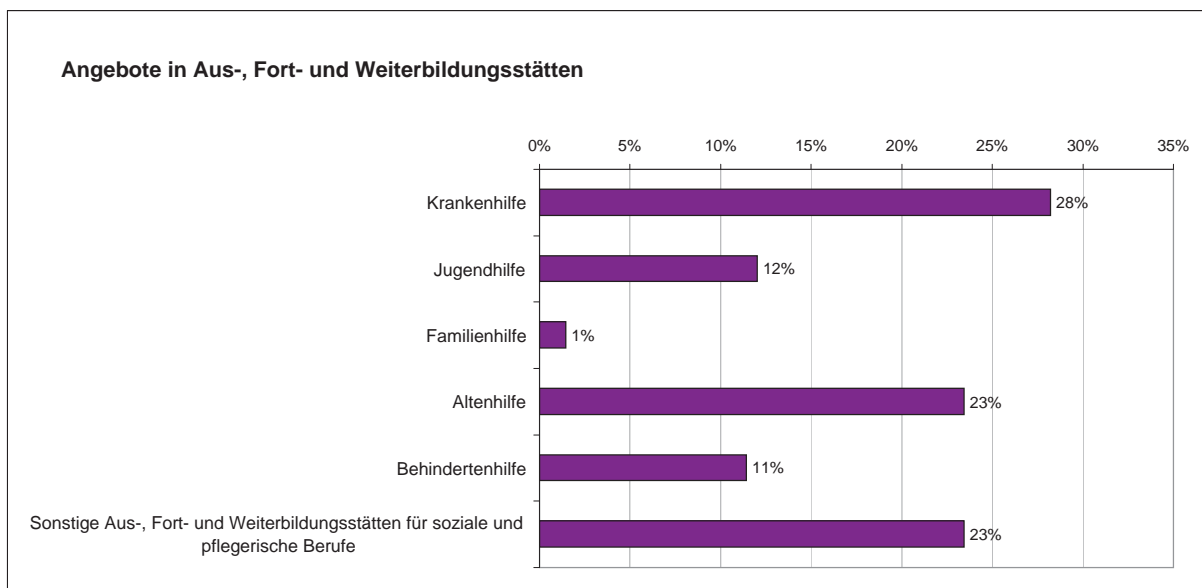


Zahl der Mitarbeitenden (Kopfzahl) und Vollzeitstellen in Beratungsstellen und ambulanten Diensten

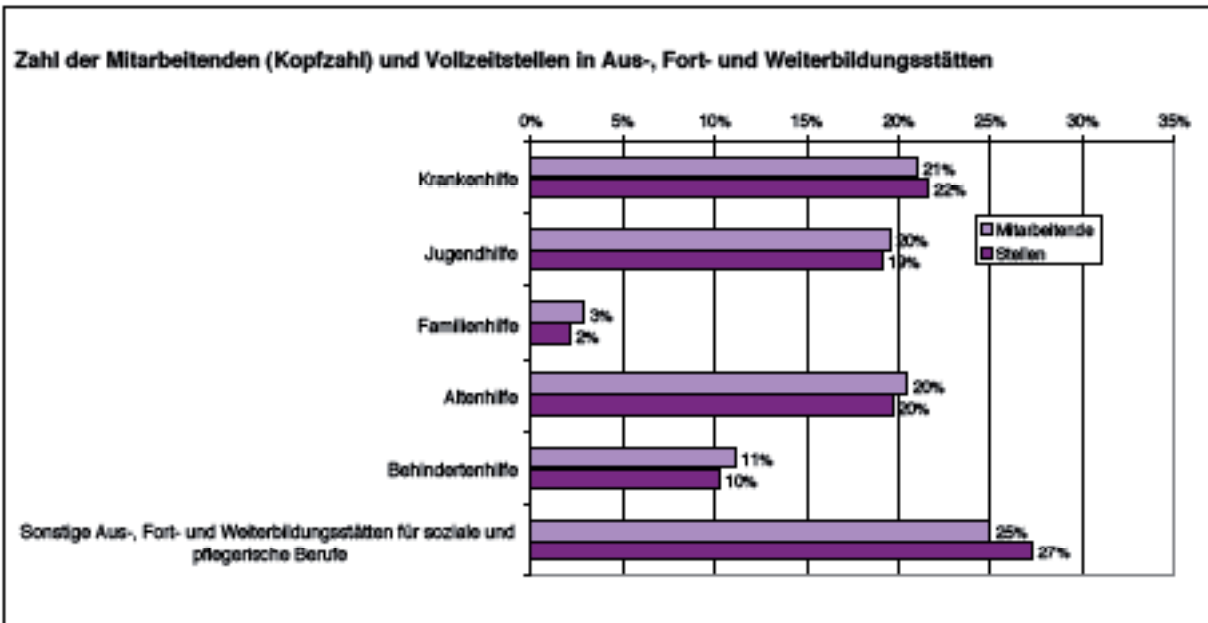
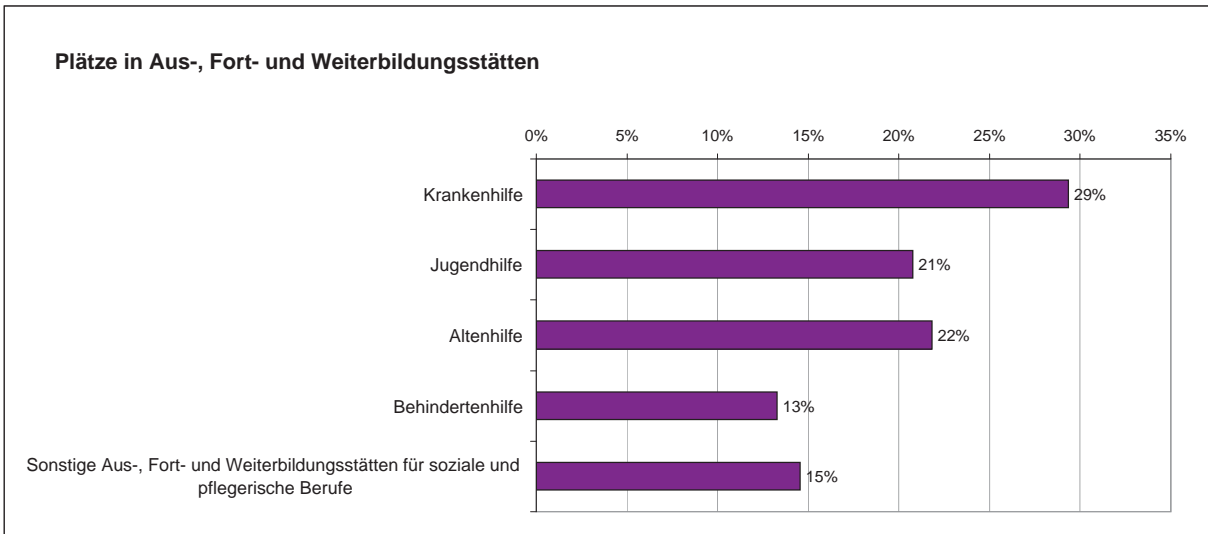


■ Zusammenfassung der Einzelbereiche

Syst.- Nr.	Ange- bote	Betten/ Plätze	Hauptamtliche Mitarbeitende			Vollzeit- Stellen	
			Vollzeit	Teilzeit	Gesamt		
Aus-, Fort- und Weiterbildungsstätten für soziale und pflegerische Berufe							
1.4	Krankenhilfe	136	7.937	462	412	874	632
2.4	Jugendhilfe	58	5.616	281	532	813	559
3.4	Familienhilfe	7	64	38	83	121	62
4.4	Altenhilfe	113	5.904	318	532	850	574
5.4	Behindertenhilfe	55	3.591	149	313	462	300
7.4	Sonstige Aus-, Fort- und Weiterbil- dungsstätten für soziale und pflegerische Berufe	113	3.939	564	473	1.037	797
Gesamtsumme		482	27.051	1.812	2.345	4.157	2.924

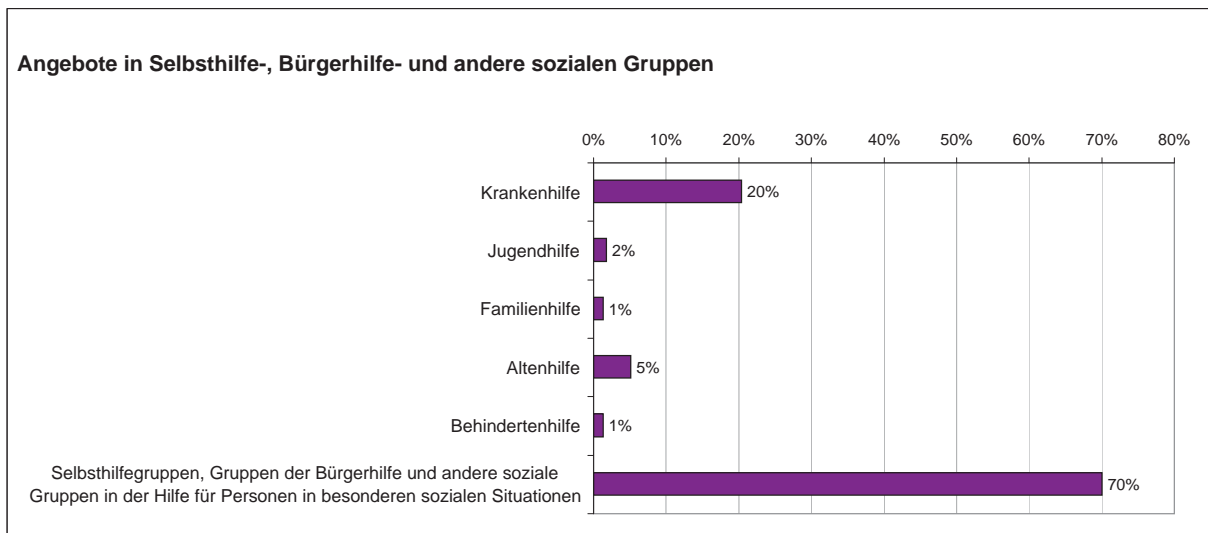


■ Zusammenfassung der Einzelbereiche

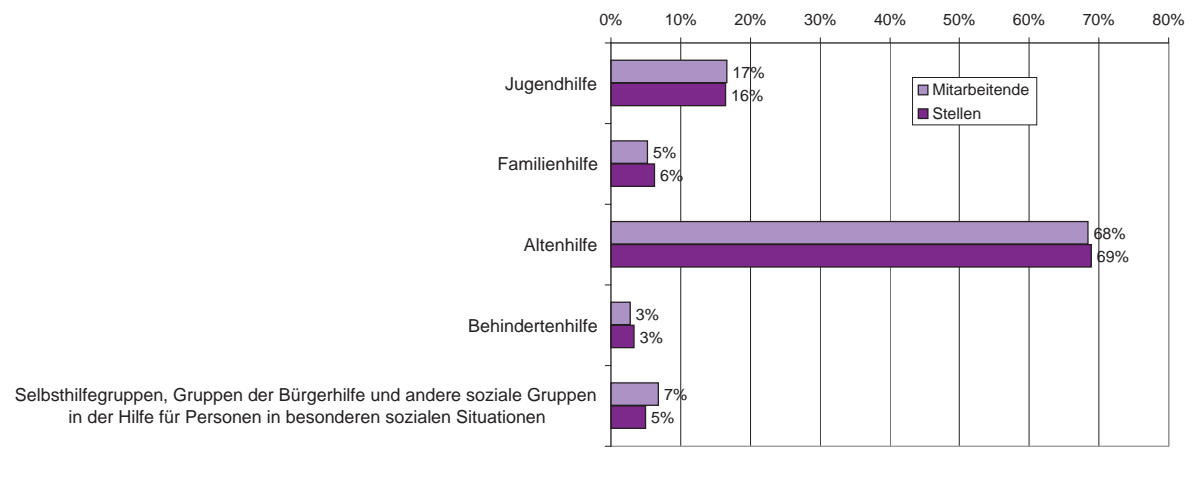


■ Zusammenfassung der Einzelbereiche

Syst.- Nr.	Ange- bote	Betten/ Plätze	Hauptamtliche Mitarbeitende			Vollzeit- Stellen
			Vollzeit	Teilzeit	Gesamt	
Selbsthilfegruppen, Gruppen der Bürgerhilfe und andere soziale Gruppen						
1.5	Krankenhilfe	708	-	2	2	1
2.5	Jugendhilfe	62	42	122	164	113
3.5	Familienhilfe	47	23	29	52	43
4.5	Altenhilfe	178	233	443	676	474
5.5	Behindertenhilfe	46	7	20	27	23
6.5	Hilfe für Personen in besonderen sozialen Situationen	2.429	39	28	67	34
Gesamtsumme		3.470	344	644	988	688

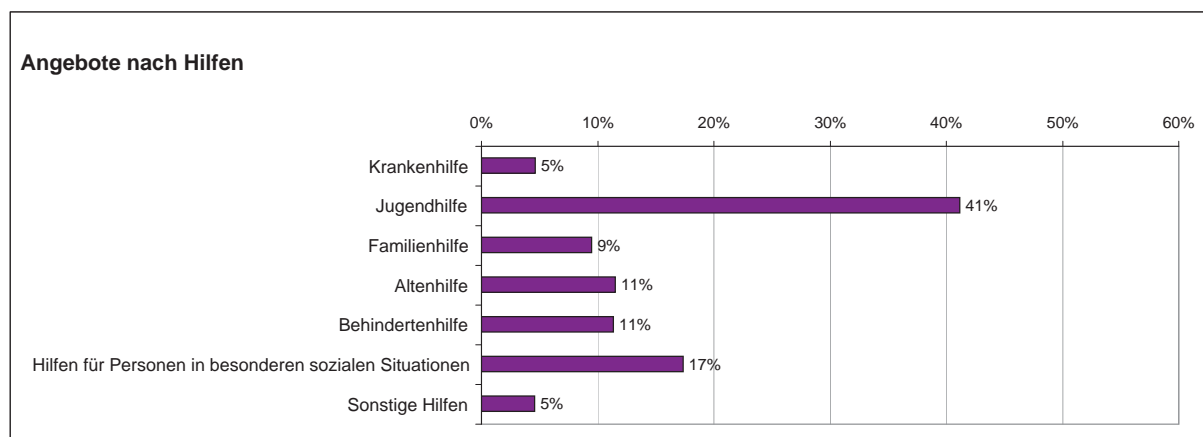


Zahl der Mitarbeitenden (Kopfzahl) und Vollzeitstellen in Selbsthilfe-, Bürgerhilfe- und anderen sozialen Gruppen

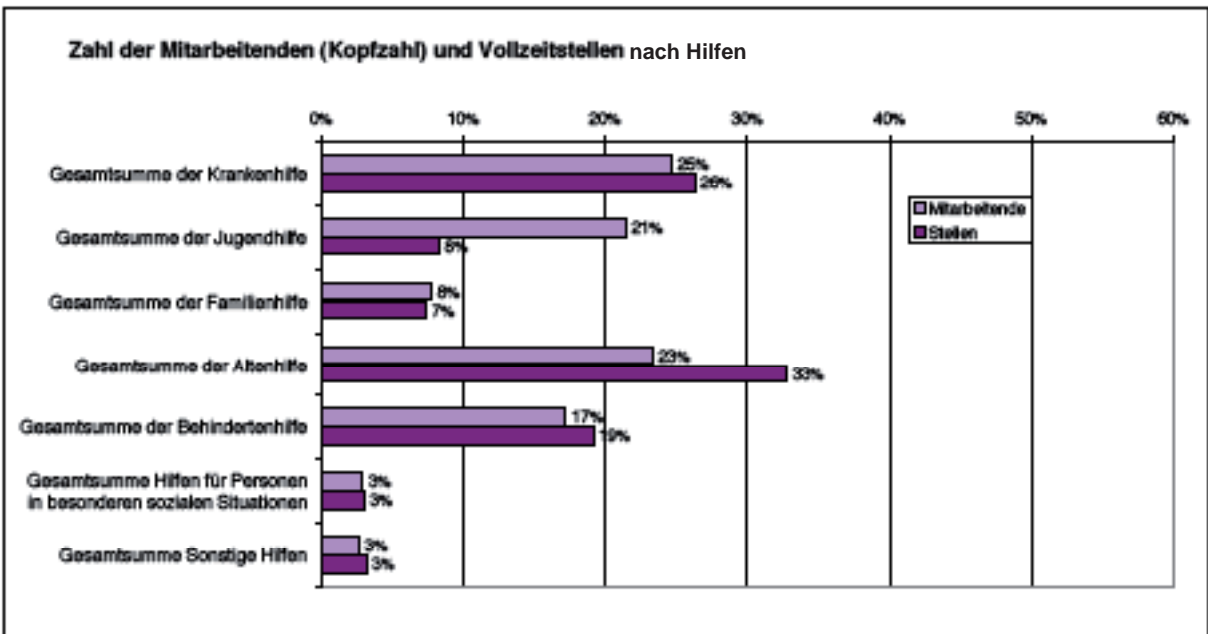
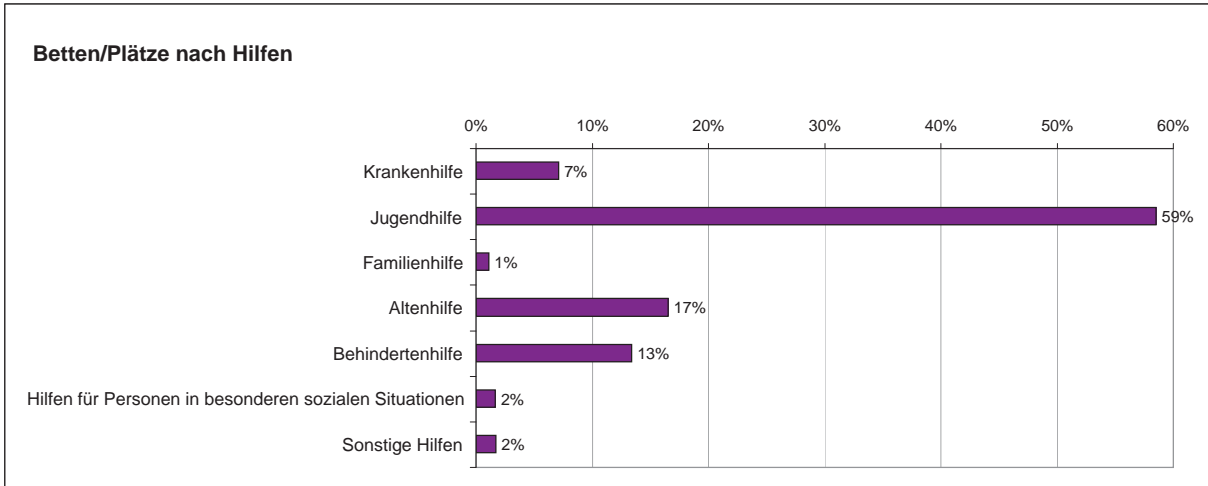


Gesamtergebnis der Statistik Stand 1.1.2008

	Ange- bote	Betten/ Plätze	Hauptamtliche Mitarbeitende			Vollzeit- Stellen
			Vollzeit	Teilzeit	Gesamt	
Zusammenfassung nach Hilfen						
Krankenhilfe	1.304	71.311	65.850	43.564	109.414	85.467
Jugendhilfe	11.536	588.711	53.380	41.806	95.186	26.890
Familienhilfe	2.649	11.053	7.543	26.836	34.379	24.058
Altenhilfe	3.220	166.252	40.286	63.170	103.456	106.322
Behindertenhilfe	3.180	134.770	38.491	37.936	76.427	62.116
Hilfen für Personen in besonderen sozialen Situationen	4.862	16.423	7.288	5.781	13.069	9.745
Sonstige Hilfen	1.279	17.154	6.083	5.730	11.813	10.208
Gesamtsumme	28.030	1.005.674	218.921	224.823	443.744	324.806

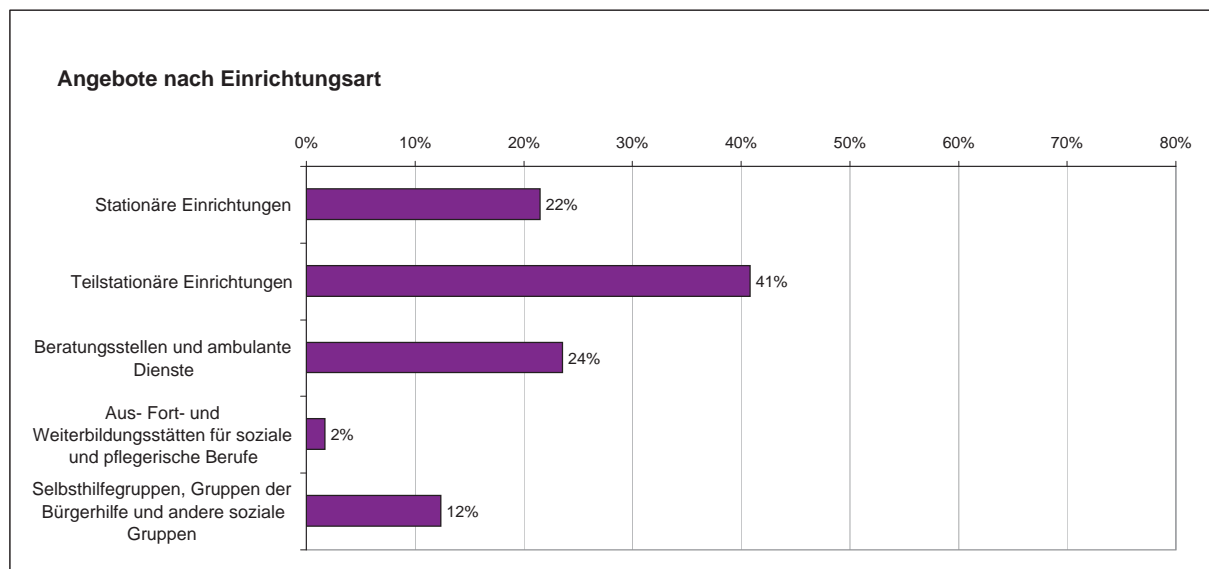


Zusammenfassung nach Hilfen

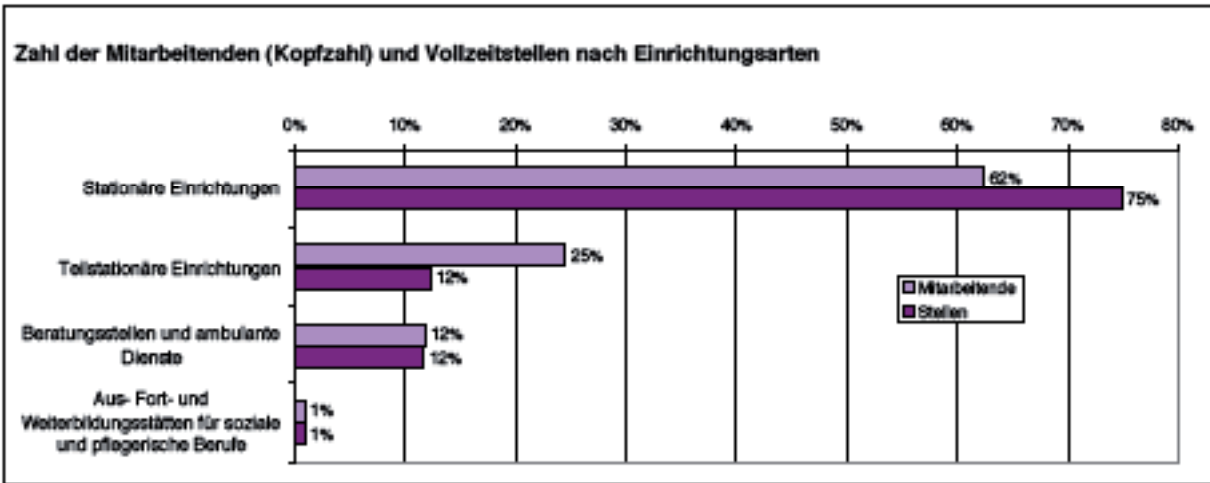
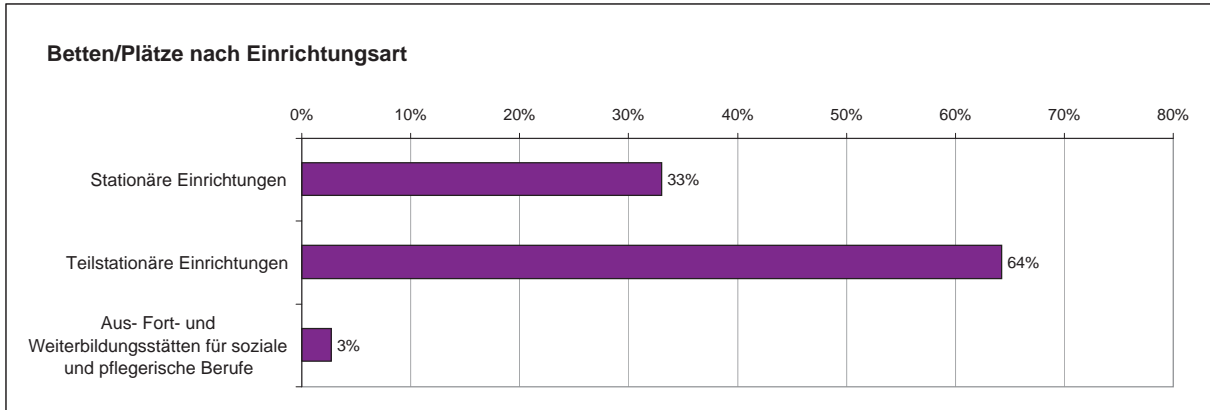


■ **Gesamtergebnis der Statistik Stand 1.1.2008**

	Ange- bote	Betten/ Plätze	Hauptamtliche Mitarbeitende			Vollzeit- Stellen
			Vollzeit	Teilzeit	Gesamt	
Zusammenfassung nach Einrichtungsarten						
Stationäre Einrichtungen	6.034	332.480	137.406	139.648	277.054	243.181
Teilstationäre Einrichtungen	11.435	646.143	63.552	45.439	108.991	39.867
Beratungsstellen und ambulante Dienste	6.609		15.807	36.747	52.554	38.146
Aus-, Fort- und Weiterbildungsstätten für soziale und pflegerische Berufe	482	27.051	1.812	2.345	4.157	2.924
Selbsthilfegruppen, Gruppen der Bürgerhilfe und andere soziale Gruppen	3.470		344	644	988	688
Gesamtsumme	28.030	1.005.674	218.921	224.823	443.744	324.806



Zusammenfassung nach Einrichtungsarten



■

Die Schriftenreihe „Diakonie – Statistische Informationen“, innerhalb derer diese Veröffentlichung herausgegeben wird, erscheint unregelmäßig mit aktuellen Themen.

Lieferbare Titel

- 1/00 Statistik der Schwangeren- und Schwangerschaftskonfliktberatung für das Jahr 1997
- 1/01 Einrichtungsstatistik – Stand 01.01.2000
- 2/01 Statistik der Schwangeren- und Schwangerschaftskonfliktberatung für das Jahr 1998
- 1/02 Einrichtungsstatistik-Regional, nach Landesverbänden – Stand 01.01.2001
- 2/02 Ehrenamtliches bzw. freiwilliges Engagement der Mitarbeitenden der Hauptgeschäftsstelle des Diakonischen Werkes der EKD
- 1/03 Einrichtungsstatistik – Stand 01.01.2002
- 2/03 Statistik der Aussiedlerberatung für die 2. Hälfte des Jahres 2000
- 3/03 Einrichtungsstatistik-Regional – Stand 01.01.2002
- 1/04 Statistik der Beratung nach § 2 SchKG und Schwangerschaftskonfliktberatung für 1999
- 2/04 Statistik der Beratung nach § 2 SchKG und Schwangerschaftskonfliktberatung für 2000
- 3/04 Angebote im Rahmen der Straffälligenhilfe – Juni 2004
- 4/04 Statistik der evangelischen Schwangeren- und Schwangerschaftskonfliktberatungsstellen für das Jahr 2001
- 5/04 Statistik der Aussiedlerberatung für das Jahr 2001
- 6/04 Statistik zur evangelischen Schwangeren- und Schwangerschaftskonfliktberatung – Klientinnenbefragung – 1999/2000
- 1/05 Statistik der Mutterhäuser und Schwesternschaften 1993-2003
- 2/05 Pflegestatistik 2001
- 3/05 Auszubildende in sozialen Berufen. Motive und soziodemographische Informationen von Auszubildenden in der Altenpflege und Krankenpflege
- 1/06 Pflegestatistik 2003

Seit Mai 2006 erscheinen die Statistischen Informationen innerhalb der Schriftenreihe „Diakonie Texte“:

- 03.2006 Die Entwicklung der Diakonie von 1990 bis 2002 in Zahlen
- 09.2006 Einrichtungsstatistik 2004
- 14.2006 Statistik der evangelischen Schwangeren- und Schwangerschaftskonfliktberatungsstellen für das Jahr 2004
- 10.2007 Einrichtungsstatistik – Stand 01.01.2006
- 13.2007 Pflegestatistik – Stand 15.12.2005
- 14.2007 Einrichtungsstatistik – Regional 2006
- 23.2007 Statistik der Allgemeinen Sozialarbeit für das Jahr 2005

Auszug Diakonie Texte 2007/2008/2009

- 08.2009 Fehlerhafte Transparenzberichte – Rechtsmittel gegen eine Veröffentlichung
- 07.2009 Zur Rechtsstellung einkommensarmer Menschen und den notwendigen Änderungen im SGB II
- 06.2009 Ziele, Indikatoren und Evaluation in Projekten der Migrationsarbeit
- 05.2009 Leistungs- und Qualitätsmerkmale im SGB XI
- 04.2009 Zukunftssicherung der Dienste in der Familienpflege und Dorfhilfe
- 03.2009 Bildungswege „Gesundheit und Soziales“ – attraktiv für Nachwuchskräfte
- 02.2009 Jugend gewinnen
- 01.2009 Krankheit als finanzielle Belastung
- 18.2008 Die „insoweit erfahrene Fachkraft“ nach § 8a Abs. 2 SGB VIII – eine neue fachdienliche Aufgabe?
- 17.2008 Characteristics of Diaconal Culture
- 16.2008 Vorstandsbericht Diakonisches Werk EKD
- 15.2008 Familien wirksam fördern
- 14.2008 Mobile Rehabilitation
- 13.2008 Interkulturelle Öffnung in den Arbeitsfeldern der Diakonie
- 12.2008 Integrationsarbeit von A-Z
- 11.2008 Die Migrationserstberatung der Diakonie 2007
- 10.2008 Sucht im Alter – Herausforderungen und Lösungswege für diakonische Arbeitsfelder
- 09.2008 Sucht im Alter – Sozial- und gesundheitspolitische Forderungen der Diakonie
- 08.2008 Gesetz zur Neuregelung des Rechtsberatungsrechts RDG vom 12. Dezember 2007
- 07.2008 Synopse zum Pflege-Weiterentwicklungsgesetz
- 06.2008 Sucht im Alter
- 05.2008 Die Allgemeine Sozialarbeit der Diakonie im Wandel
- 04.2008 Gesunde Kinder – gesunde Zukunft? Zukunftsaufgabe Rehabilitation von Kindern und Jugendlichen
- 03.2008 Zukunftswegen Pflegeausbildung
- 02.2008 Positionen der Diakonie zur Finanzierung von Kindertageseinrichtungen
- 01.2008 Charakteristika einer diakonischen Kultur
- 23.2007 Statistik der Allgemeinen Sozialarbeit der Diakonie für das Jahr 2005
- 22.2007 Hauswirtschaft – Gesicherte Qualität in der stationären Pflege
- 21.2007 Synopse zum Pflege-Weiterentwicklungsgesetz
- 20.2007 Rolle rückwärts? Erfahrungen und Wirkungen des Prostitutionsgesetzes
- 19.2007 Synopse zum Referentenentwurf der Pflegereform 2007
- 18.2007 Neue Wohnformen im Alter
- 17.2007 Diakonie in der Einwanderungsgesellschaft
- 16.2007 Präsidentenbericht 2007
- 15.2007 Rechenschaftsbericht 2007
- 14.2007 Einrichtungsstatistik Regional 2006
- 13.2007 Pflegestatistik 2005
- 12.2007 Handlungsoption Gemeinwesendiakonie
- 11.2007 Ärztliche Versorgung im Pflegeheim
- 10.2007 Einrichtungsstatistik 2006

Impressum

Die Texte, die wir in der Publikationsreihe Diakonie Texte veröffentlichen, sind im Internet frei zugänglich. Sie können dort zu nicht-kommerziellen Zwecken heruntergeladen und vervielfältigt werden. Diakonie Texte finden Sie unter www.diakonie.de/Texte. Im Vorspann der jeweiligen Ausgabe im Internet finden Sie Informationen, zu welchem Preis Diakonie Texte gedruckt im Zentralen Vertrieb bestellt werden können.

Bestellungen:
Zentraler Vertrieb des Diakonischen Werkes der Evangelischen Kirche in Deutschland e. V.
Karlsruher Straße 11
70771 Leinfelden-Echterdingen
Telefon: +49 711 2159-777
Telefax: +49 711 797 7502
Vertrieb@diakonie.de

Benutzer des Diakonie Wissensportals können über die Portalsuche nicht nur nach Stichworten in den Textdateien recherchieren, sondern auch auf weitere verwandte Informationen und Veröffentlichungen aus der gesamten Diakonie zugreifen. Voraussetzung ist die Freischaltung nach der Registrierung auf www.diakonie-wissen.de

Diakonisches Werk der Evangelischen Kirche in Deutschland e. V.
Staffenbergstraße 76
70184 Stuttgart

Verantwortlich für die Reihe:
Andreas Wagner
Zentrum Kommunikation
Postfach 10 11 42
70010 Stuttgart
Telefon: +49 711 21 59-454
Telefax: +49 711 21 59-566
redaktion@diakonie.de
www.diakonie.de

Kontakt:
Dr. Wolfgang Schmitt
Ruth Habermehl
Arbeitsfeld Statistik im Zentrum Kommunikation des Diakonischen Werkes der EKD e. V.
Staffenbergstr. 76
70184 Stuttgart
Telefon: +49 711 2159-370
Telefax: +49 711 2159-566
statistik@diakonie.de
www.diakonie.de

Layout:
A. Stiefel

Druck:
Zentraler Vertrieb des Diakonischen Werkes der Evangelischen Kirche in Deutschland e. V.
Karlsruher Straße 11
70771 Leinfelden-Echterdingen

www.diakonie.de

© Juli 2009 · 1. Auflage
ISBN: 978-3-941458-00-0

Diakonisches Werk
der Evangelischen Kirche
in Deutschland e. V.
Staffenbergstraße 76
70184 Stuttgart

Telefon: +49 711 21 59-0
Telefax: +49 711 21 59-288
diakonie@diakonie.de
www.diakonie.de