

Einrichtungsstatistik

zum 1. Januar 2012

Diakonie für Menschen

Daten zu
– Angeboten
– Betten und Plätzen
– Mitarbeitenden
der Diakonie

Berlin, im Juli 2013

Inhalt

3	Einrichtungsstatistik	
6	1. Krankenhilfe	
6	1.1 Stationäre Einrichtungen der Krankenhilfe	
8	1.2 Tages- und teilstationäre Einrichtungen der Krankenhilfe	
9	1.3 Ambulante Dienste in der Krankenhilfe	
10	1.4 Fachschulen in der Krankenhilfe	
11	1.5 Selbsthilfegruppen und Organisationen freiwilligen Engagements	
12	2. Kinder- und Jugendhilfe (ohne Behindertenhilfe)	
12	2.1 Heime und andere stationäre Einrichtungen der Kinder- und Jugendhilfe	
14	2.2 Tageseinrichtungen der Jugendhilfe und Jugendberufshilfe	
16	2.3 Beratungsstellen sowie ambulante Dienste	
18	2.4 Fachschulen der Jugendhilfe	
19	2.5 Selbsthilfegruppen und Organisationen freiwilligen Engagements	
20	3. Familienhilfe	
20	3.1 Heime und andere stationäre Einrichtungen der Familienhilfe	
22	3.2 Tageseinrichtungen der Familienhilfe	
23	3.3 Beratungsstellen sowie ambulante Dienste	
24	3.4 Fachschulen der Familienhilfe	
25	3.5 Selbsthilfegruppen und Organisationen freiwilligen Engagements	
26	4. Altenhilfe	
26	4.1 Wohnheime/vollstationäre Einrichtungen mit Versorgungsvertrag (§72 SGB XI) und sonstige Wohnformen	
27	4.2 Teilstationäre Einrichtungen mit Versorgungsvertrag nach §72 SGB XI	
28	4.3 Beratungsstellen sowie ambulante Dienste	
29	4.4 Fachschulen der Altenhilfe	
29	4.5 Selbsthilfegruppen und Organisationen freiwilligen Engagements und offene, gemeinwesenorientierte Altenarbeit	
30	5. Behindertenhilfe	
30	5.1 Wohnheime und andere stationäre Einrichtungen für Menschen mit Behinderung und/oder psychischer Erkrankung	
32	5.2 Teilstationäre Einrichtungen für Menschen mit Behinderung und/oder psychischer Erkrankung	
34	5.3 Beratungsstellen und ambulante Dienste für Menschen mit Behinderung und/oder psychischer Erkrankung	
36	5.4 Fachschulen der Behindertenhilfe	
37	5.5 Selbsthilfegruppen und Organisationen freiwilligen Engagements	
38	6. Hilfen für Personen in besonderen sozialen Situationen	
38	6.1 Wohnheime und andere stationäre Einrichtungen der Hilfen für Personen in besonderen sozialen Situationen	
40	6.2 Tageseinrichtungen für Personen in besonderen sozialen Situationen	
42	6.3 Beratungsstellen sowie ambulante Dienste	
44	6.5 Selbsthilfegruppen und Organisationen freiwilligen Engagements	
45	7. Sonstige Hilfen	
45	7.1 Sonstige Wohnheime und andere stationäre Einrichtungen	
47	7.2 Sonstige Tageseinrichtungen	
48	7.3 Sonstige Beratungsstellen sowie ambulante Dienste	
49	7.4 Sonstige Aus-, Fort- und Weiterbildungsstätten für soziale und pflegerische Berufe	
51	Zusammenfassung der Hilfen	
58	Zusammenfassung der Einzelbereiche	
64	Gesamtergebnis	
67	Impressum	

Dr. Wolfgang Schmitt

Einrichtungsstatistik

Statistik der Diakonie Deutschland Stand 01.01.2012

Einleitung

Die Diakonie Deutschland gehört mit ihren 28.132 Angeboten und einer Kapazität von 988.067 Betten/Plätzen bundesweit zu den größten Trägern von Einrichtungen für die Pflege, Betreuung und Begleitung von Menschen. In diesen Einrichtungen sind ca. 450.000 qualifizierte Mitarbeiterinnen und Mitarbeiter um das Wohl ihrer Mitmenschen bemüht.

Nicht nur nach Anzahl der Einrichtungen und Höhe der Kapazität gehört die Diakonie zur Spitze, sondern auch nach der Vielfältigkeit ihres Angebotes. Auf den folgenden Seiten ist die detaillierte Auflistung des Angebotes in Zahlen und Grafiken dargestellt.

Die Statistik im Zentrum Kommunikation der Diakonie Deutschland informiert im Rahmen der Einrichtungsstatistik zuverlässig und aktuell über die der Diakonie angeschlossenen Einrichtungen und Dienste¹, ihre Kapazitäten sowie die in ihnen tätigen hauptamtlichen Mitarbeitenden². Weiterhin wird die Zahl der Vollzeitstellen in den einzelnen Arbeitsfeldern ausgewiesen.

Da sich das Interesse ergänzend auf Veränderungen im Zeitablauf richtet, ist die Einrichtungsstatistik als Langzeitstudie konzipiert. Sie wird in Zusammenarbeit mit den Landesverbänden in zweijährigem Turnus und mit einem nahezu gleichen Untersuchungsdesign durchgeführt, um neben aktuellen Daten auch langfristige Entwicklungen zu dokumentieren.

Neben der bisherigen Einteilung in stationäre und teilstationäre Einrichtungen, Beratungsstellen sowie ambulante Dienste, Bildungsstätten und Selbsthilfegruppen werden Angaben zu den einzelnen Hilfe-Bereichen gemacht. Dazu zählen Krankenhilfe, Jugendhilfe, Familienhilfe, Altenhilfe und Behindertenhilfe sowie die Hilfe für Personen in besonderen sozialen Situationen und die sonstigen Hilfen.

Überblick

Zu Beginn des Jahres 2012 waren der Diakonie bundesweit 28.132 Einrichtungen und Dienste mit insgesamt 988.067 Betten/Plätzen und 449.104 Mitarbeitenden angeschlossen.

Die Gesamtzahl der Einrichtungsangebote erhöhte sich um vier Prozent. Parallel dazu stieg die Anzahl der hauptamtlichen Mitarbeitenden um ein Prozent und die der Kapazitäten um circa zwei Prozent.

Der größte Anteil der Einrichtungen entfällt mit 39 Prozent auf den teilstationären Bereich (10.862), gefolgt von 7.210 Beratungsstellen mit einem Anteil von rund 26 Prozent. Weitere 22 Prozent der Einrichtungen sind stationär (6.269) und 12 Prozent als Selbsthilfegruppen (3.334) organisiert. Die verbleibenden zwei Prozent sind die 457 Bildungsstätten der Diakonie.

Interessant ist ein genauere Blick auf die Anteile der einzelnen Hilfsangebote am Gesamten. So stellt die Jugendhilfe mit 11.041 Einrichtungen (39 Prozent) den Hauptanteil. Der

¹ Nicht erfasst werden die Maßnahmen der Katastrophenhilfe.

² Bei den in der Einrichtungsstatistik erhobenen Mitarbeitenden handelt es sich nicht nur um Pflegepersonal, sondern auch um andere Dienstarten. Mögliche Mitarbeiter/Platz- oder Mitarbeiter/Betten-Relationen sollten also vorsichtig interpretiert werden. Nicht erfasst werden die auf Honorarbasis tätigen sowie die insgesamt schätzungsweise rund 700.000 ehrenamtlichen Mitarbeitenden.

zweitgrößte Bereich ist die Hilfe für Personen in besonderen sozialen Situationen (4.812 Einrichtungen, 17 Prozent). Für die Altenhilfe wurden 4.501 Einrichtungen oder 16 Prozent gezählt, ein Anteil von fünf Prozent fällt der Familienhilfe mit 1.350 Einrichtungen zu. Für die Behindertenhilfe liegt der entsprechende Wert bei 13 Prozent (3.612). Die übrigen zehn Prozent entfallen auf die Krankenhilfe (1.505, 5 Prozent) und auf die sonstigen Hilfen (1.311, also fünf Prozent).

Die Kapazitäten (das Betten/Platzangebot) verteilen sich zu 64 Prozent auf die teilstationären Einrichtungen (629.001), zu 33 Prozent auf stationäre Einrichtungen (329.905) und zu drei Prozent auf die Ausbildungsstätten (29.161).

Den größten Anteil aller zur Verfügung stehenden Plätze stellt die Jugendhilfe (545.717), was einem Anteil von 55 Prozent entspricht. Die Altenhilfe (171.759) und die Behindertenhilfe (153.584) haben einen Anteil von 17 Prozent beziehungsweise 16 Prozent. Die Krankenhilfe bietet 67.413 Menschen Platz (sieben Prozent) und die Hilfe für Personen in besonderen sozialen Situationen 15.054 Menschen (zwei Prozent). Die Familienhilfe (9.386) und die sonstigen Hilfen (25.154) nehmen ein Prozent beziehungsweise Prozent ein.

Während fast zwei Drittel (61 Prozent, 273.079) der hauptamtlichen Mitarbeitenden der Diakonie in stationären Einrichtungen arbeiten, sind über ein Viertel (118.674) in teilstationären Einrichtungen, zwölf Prozent (52.782) in Beratungsstellen und ein Prozent in den Ausbildungsstätten (3.759) tätig.

Die Differenzierung nach Hilfebereichen zeigt folgende Verteilung der Mitarbeitenden: Die Mehrheit der Mitarbeiterinnen und Mitarbeiter arbeitet in der Altenhilfe (127.470, 28 Prozent) und in der Krankenhilfe (108.516, 24 Prozent).

Es folgt die Kinder- und Jugendhilfe mit ebenfalls 24 Prozent (106.491). Die Behindertenhilfe beschäftigt 17 Prozent der Mitarbeitenden (76.506), die Familienhilfe zwei Prozent (6.881) und die Hilfen für Personen in besonderen sozialen Situationen drei Prozent (12.231). Weitere zwei Prozent fallen in den Bereich der sonstigen Hilfen (11.009).

Stationäre Einrichtungen:

Im Vergleich zum Vorjahr stieg die Zahl der stationären Einrichtungen um sechs Prozent, während die Anzahl der hauptamtlichen Mitarbeitenden um ein Prozent abnahm. Gleichzeitig nahm die Zahl der Betten/Plätze um zwei Prozent zu.

Die stationären Einrichtungen setzen sich zum überwiegenden Teil aus Einrichtungen der Altenhilfe zusammen (41 Prozent, 2.570), gefolgt von der Behindertenhilfe (24 Prozent, 1.495), der Jugendhilfe (18 Prozent, 1.152), der Hilfen für Personen in besonderen sozialen Situationen (sechs Prozent, 362), der Krankenhilfe (sechs Prozent, 392) und der Familienhilfe (drei Prozent, 192). Auf sonstige stationäre Einrichtungen entfallen zwei Prozent (106).

Auch in Bezug auf die Kapazität stellt die Altenhilfe mit 49 Prozent und 160.928 Betten/Plätzen das Gros. Platz zwei belegt die Behindertenhilfe mit 19 Prozent (61.863). Die Krankenhilfe bietet 59.545 (18 Prozent) und die Jugendhilfe 24.985 (8 Prozent) Betten. Weitere drei Prozent entfallen auf die Familienhilfe (8.787) sowie auf die Hilfen für Personen in besonderen sozialen Situationen (9.506) und ein Prozent auf sonstige Heime (4.291).

Von allen Mitarbeitenden der stationären Einrichtungen sind 39 Prozent in der Krankenhilfe (106.297) beschäftigt, 36 Prozent (99.425) arbeiten in der Altenhilfe, 17 Prozent (45.089) in der Behindertenhilfe, sechs Prozent (17.541) in der Jugendhilfe und je ein Prozent in Einrichtungen der Hilfen für Personen in besonderen sozialen Situationen (3.142) und der Familienhilfe (1.315). In sonstigen Heimen sind weitere 270 Mitarbeiterinnen und Mitarbeiter tätig.

Teilstationäre Einrichtungen:

Gegenüber der Auswertung vom 1.1.2010 nahm die Gesamtzahl der Mitarbeitenden in teilstationären Einrichtungen um ein Prozent ab, während sich die Zahl der Einrichtungen um zwei Prozent und die Zahl ihrer Kapazitäten um ein Prozent erhöhten.

Im Bereich der teilstationären Einrichtungen dominieren die Jugendhilfeeinrichtungen mit 80 Prozent (8.733), gefolgt von jenen der Behindertenhilfe mit zehn Prozent (1.082), den Hilfen für Personen in besonderen sozialen Situationen mit vier Prozent (412) und den teilstationären Altenhilfeeinrichtungen mit drei Prozent (314). Ein Prozent entfällt auf die Familienhilfe (89) und auf sonstige Tageseinrichtungen (158). Weitere 74 teilstationäre Einrichtungen stehen in der Krankenhilfe zur Verfügung.

Der Großteil des Platzangebotes der teilstationären Einrichtungen wird von der Jugendhilfe mit 82 Prozent (514.535) bereitgestellt. Die Behindertenhilfe hat 88.204 Plätze (14 Pro-

zent) und die Hilfen für Personen in besonderen sozialen Situationen bieten 5.548 Menschen Platz (ein Prozent).

Die meisten Mitarbeitenden in den teilstationären Einrichtungen arbeiten in der Jugendhilfe (70 Prozent, 83.647), fast ein Viertel (22 Prozent, 26.046) arbeitet in der Behindertenhilfe. 3.847 Mitarbeiterinnen und Mitarbeiter wurden von den Einrichtungen für Personen in besonderen sozialen Situationen gemeldet, was einem Anteil von drei Prozent entspricht. Jeweils ein Prozent sind in der Familienhilfe (503) und in der Altenhilfe (1.172) berufstätig. Die teilstationären Einrichtungen der Krankenhilfe meldeten 658 Mitarbeitende und die sonstigen Tageseinrichtungen 2.801 Mitarbeitende.

Aus-, Fort- und Weiterbildungsstätten:

Die Gesamtzahl der Aus-, Fort und Weiterbildungsstätten für soziale und pflegerische Berufe ist seit 2010 mit 457 konstant geblieben. Die Platzzahl beträgt 29.161 und die Mitarbeiterzahl 3.759.

27 Prozent der Ausbildungsstätten zählen zu den Fachschulen der Krankenhäuser (125), 23 Prozent zu den sonstigen Ausbildungsstätten (103) und 24 Prozent zu den Fachschulen der Altenhilfe (111), 12 Prozent zu den Fachschulen der Jugendhilfe (55), 13 Prozent zu den Fachschulen der Behindertenhilfe (58) und ein Prozent zu den Fachschulen der Familienhilfe (5).

Die Fachschulen der Altenhilfe stellen mit 25 Prozent oder 7.418 Plätzen den größten Ausbildungsbereich. Ihnen folgen mit 23 Prozent (6.826) die Fachschulen der Krankenhilfe. Die

Jugendhilfe-Fachschulen bieten weiteren 6.197 (21 Prozent) Auszubildenden Platz, während die Fachschulen der Behindertenhilfe 3.517 (zwölf Prozent) Personen ausbilden können.

Die Mitarbeitenden an den Fachschulen der Krankenhilfe stellen mit 25 Prozent (922) den größten Mitarbeiteranteil, gefolgt von den Fachschulen sonstiger Aus-, Fort- und Weiterbildungsstätten mit 23 Prozent (860). In den Fachschulen der Altenhilfe arbeiten 785 Personen (21 Prozent), in denen der Jugendhilfe 769 (21 Prozent). In den Fachschulen der Behindertenhilfe sind 406 Mitarbeitende (elf Prozent) tätig und in den Fachschulen der Familienhilfe 17 Mitarbeitende (unter ein Prozent).

Beratungsstellen sowie ambulante Dienste:

Während die Zahl der Beratungsstellen sowie der ambulanten Dienste im Vergleich zu 2010 um acht Prozent zunahm, verringerte sich die Gesamtzahl der dort tätigen Mitarbeitenden um ein Prozent.

Die Veränderungen in den Bereichen der Familien- und Altenhilfe im Vergleich zum Vorjahreswert ergeben sich durch eine geänderte Zuordnung der gebündelten ambulanten sozialpflegerischen Dienste (Diakonie-/Sozialstationen), die ab 2012 nicht mehr in der Familienhilfe, sondern in der Altenhilfe erfasst werden. Bei der Behindertenhilfe nahm die Zahl der Mitarbeitenden um zwei Prozent zu, während sich die Zahl der Beschäftigten in der Jugendhilfe um acht Prozent erhöhte. Parallel dazu hat die Zahl bei den Hilfen für Personen in besonderen sozialen Situationen um vier Prozent abgenommen.

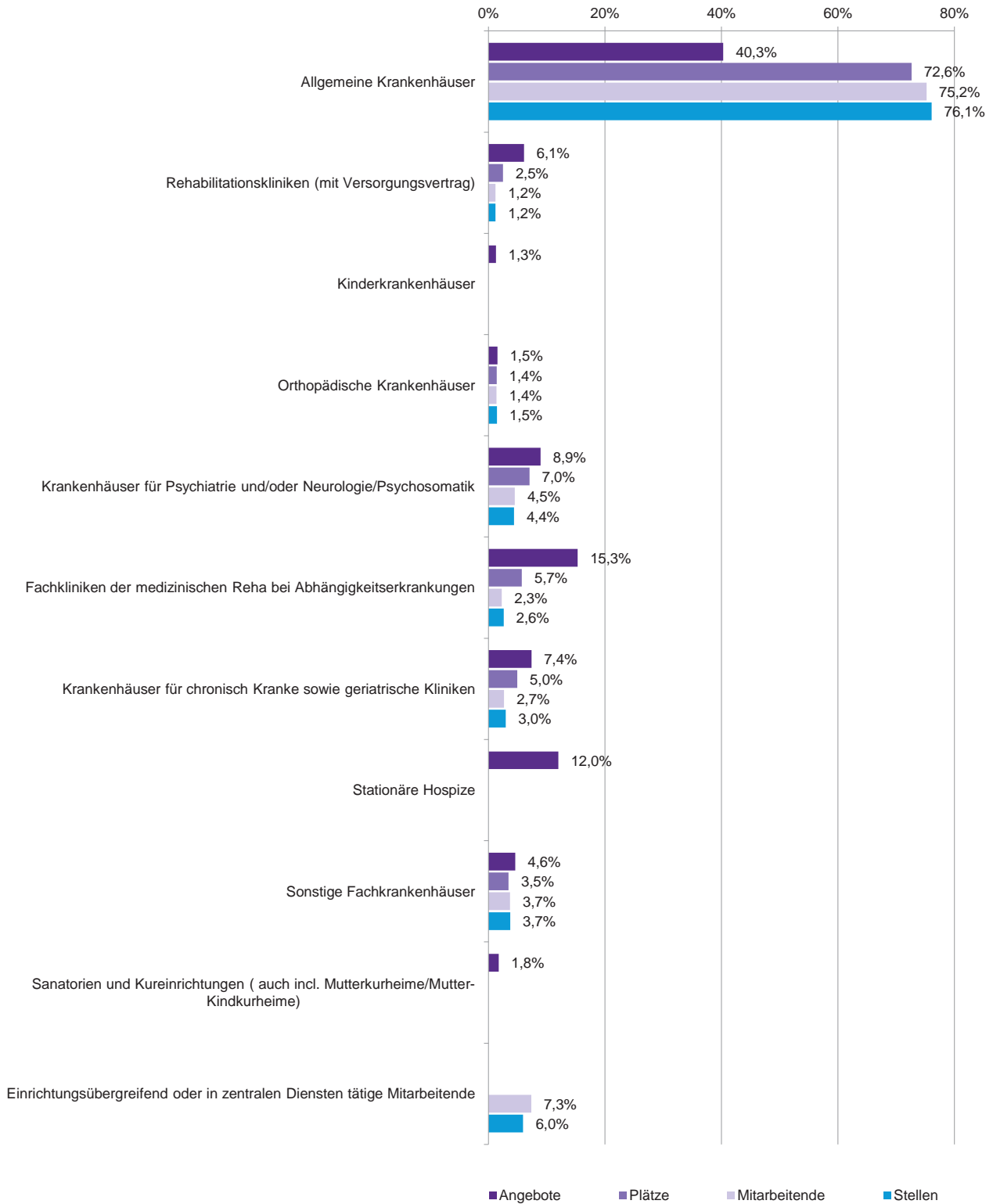
1. Krankenhilfe

1.1 Stationäre Einrichtungen der Krankenhilfe

1.1 Stationäre Angebote der Krankenhilfe und Hospize

	Angebote	Plätze	Hauptamtlich Mitarbeitende			Stellen
			Vollzeit	Teilzeit	Gesamt	
1100 Allgemeine Krankenhäuser	158	43.255	47.152	32.774	79.926	62.021,05
1130 Rehabilitationskliniken (mit Versorgungsvertrag)	24	1.491	562	725	1.287	988,39
1150 Kinderkrankenhäuser	5	392	494	406	900	649,75
1151 Orthopädische Krankenhäuser	6	846	982	491	1.473	1.193,84
1154 Krankenhäuser für Psychiatrie und/oder Neurologie/Psychosomatik	35	4.190	2.574	2.234	4.808	3.573,74
1157 Fachkliniken der medizinischen Reha bei Abhängigkeitserkrankungen	60	3.416	1.546	898	2.444	2.128,32
1158 Krankenhäuser für chronisch Kranke sowie geriatrische Kliniken	29	2.955	1.809	1.047	2.856	2.429,06
1161 Stationäre Hospize	47	404	172	463	635	471,90
1162 Palliativversorgung in Krankenhäusern	3	30	7	4	11	9,75
1180 Sonstige Fachkrankenhäuser	18	2.055	1.873	2.083	3.956	3.055,02
1190 Sanatorien und Kureinrichtungen (auch incl. Mutterkurheime/Mutter-Kindkurheime)	7	511	39	163	202	159,34
Einrichtungsübergreifend oder in zentralen Diensten tätige Mitarbeitende			4.898	2.901	7.799	4.855,50
insgesamt Stationäre Angebote der Krankenhilfe und Hospize	392	59.545	62.108	44.189	106.297	81.535,66

Stationäre Angebote der Krankenhilfe



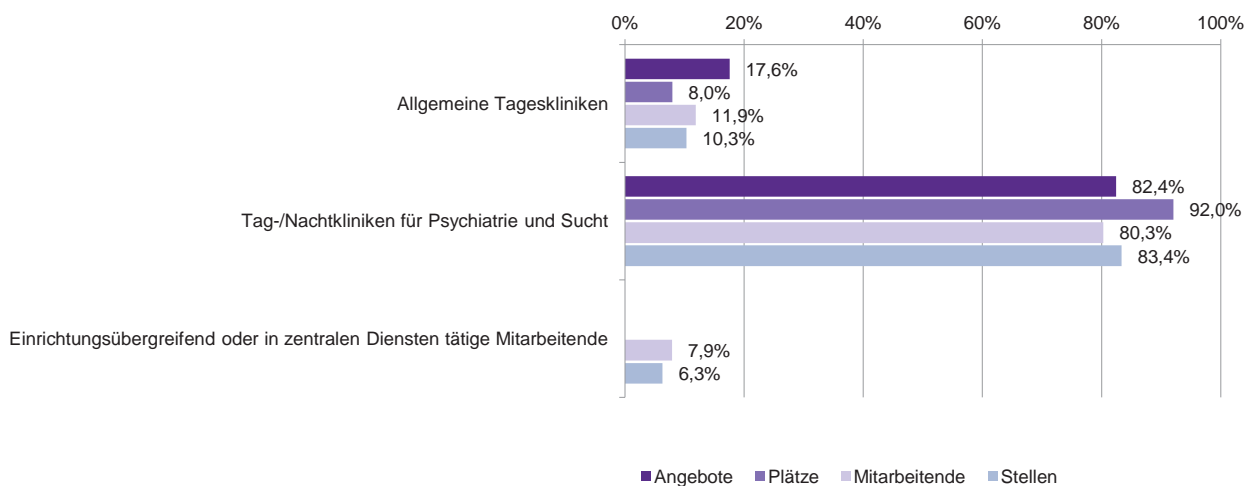
Hinweis:

In allen Diagrammen sind ausschließlicly die Angebotsklassen aufgeführt, die mindestens 1 % der Bezugsgruppe darstellen.

1.2 Tages- und teilstationäre Einrichtungen der Krankenhilfe

	Angebote	Plätze	Hauptamtlich Mitarbeitende		Gesamt	Stellen
			Vollzeit	Teilzeit		
1200 Allgemeine Tageskliniken	13	83	21	57	78	51,85
1201 Tag-/Nachtkliniken für Psychiatrie und Sucht	61	959	229	299	528	419,14
Einrichtungübergreifend oder in zentralen Diensten tätige Mitarbeitende			24	28	52	31,80
insgesamt Tages- und teilstationäre Angebote der Krankenhilfe	74	1.042	274	384	658	502,79

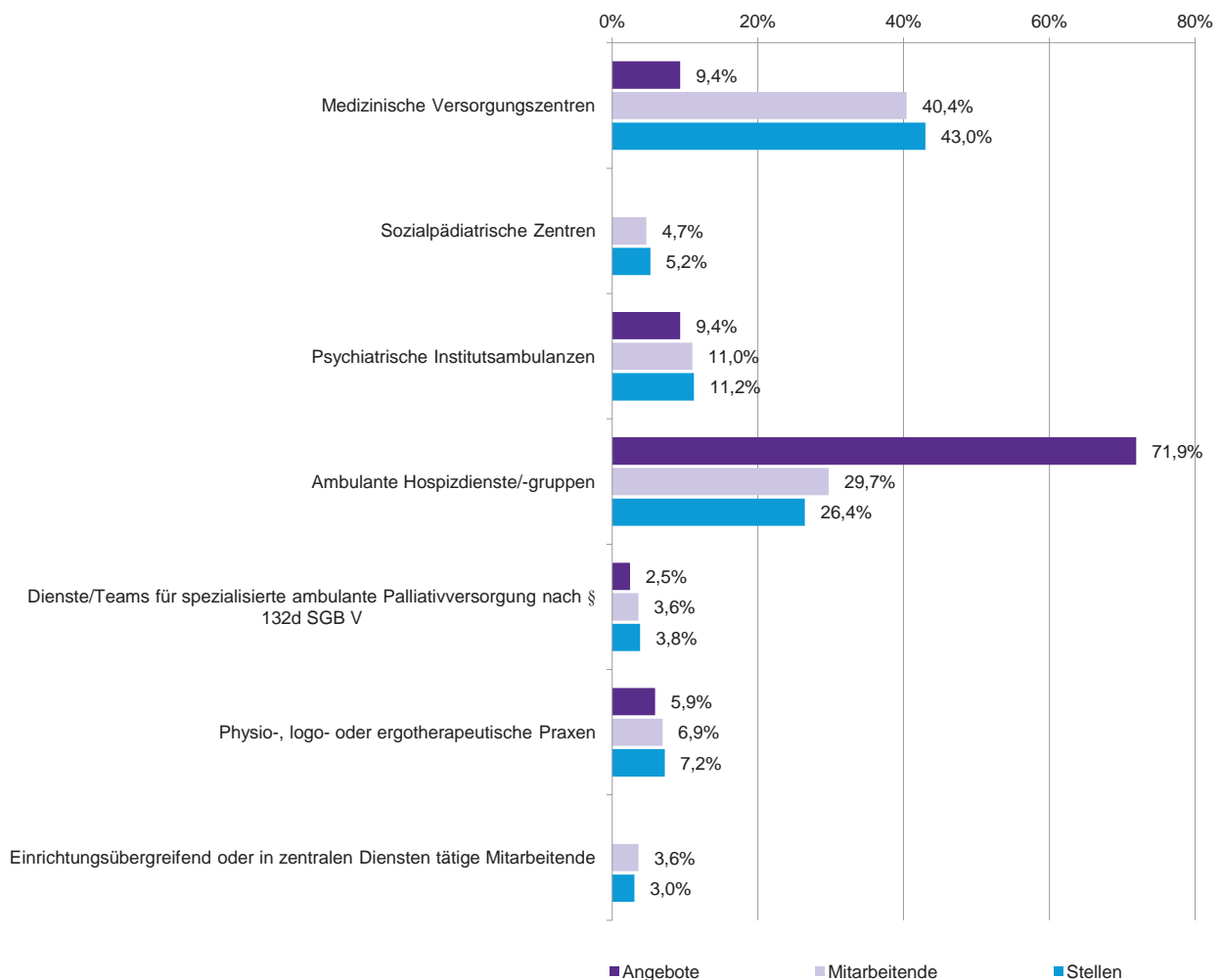
Teilstationäre Angebote der Krankenhilfe



1.3 Ambulante Dienste in der Krankenhilfe

	Angebote	Plätze	Hauptamtlich Mitarbeitende			Stellen
			Vollzeit	Teilzeit	Gesamt	
1310 Medizinische Versorgungszentren	19		113	144	257	209,11
1350 Sozialpädiatrische Zentren	2		14	16	30	25,50
1354 Psychiatrische Institutsambulanzen	19		27	43	70	54,61
1361 Ambulante Hospizdienste/-gruppen	146		38	151	189	128,65
1362 Dienste/Teams für spezialisierte ambulante Palliativversorgung nach § 132d SGB V	5		4	19	23	18,70
1390 Physio-, logo- oder ergotherapeutische Praxen	12		10	34	44	35,14
Einrichtungübergreifend oder in zentralen Diensten tätige Mitarbeitende			13	10	23	14,80
insgesamt Ambulante Dienste in der Krankenhilfe und Palliative Care	203		219	417	636	486,51

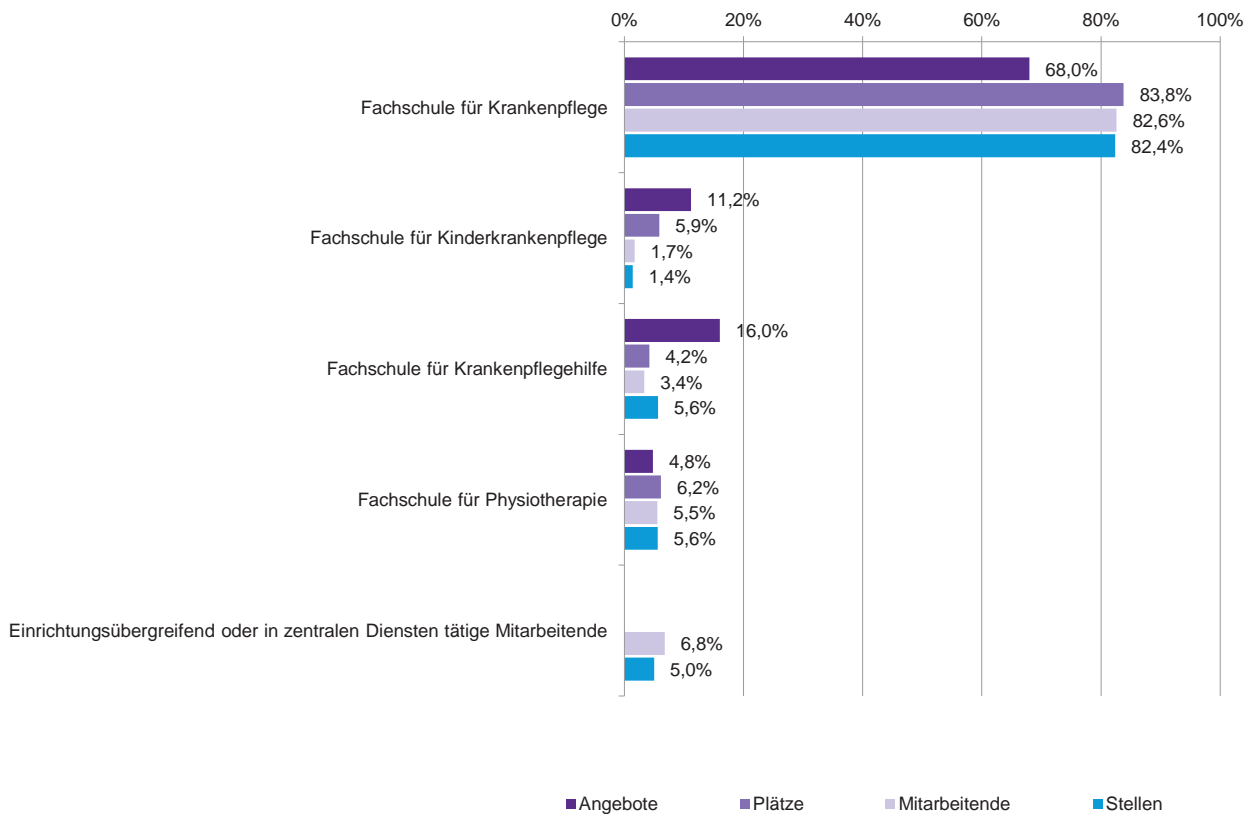
Ambulante Angebote der Krankenhilfe



1.4 Fachschulen in der Krankenhilfe

	Angebote	Plätze	Hauptamtlich Mitarbeitende		Gesamt	Stellen
			Vollzeit	Teilzeit		
1400 Fachschule für Krankenpflege	85	5.719	501	260	761	612,05
1401 Fachschule für Kinderkrankenpflege	14	401	6	10	16	10,55
1410 Fachschule für Krankenpflegehilfe	20	286	18	13	31	41,85
1430 Fachschule für Physiotherapie	6	420	27	24	51	41,52
Einrichtungübergreifend oder in zentralen Diensten tätige Mitarbeitende			36	27	63	37,06
insgesamt Fachschulen für Gesundheits- und Krankenpflege	125	6.826	588	334	922	743,03

Fachschulen in der Krankenpflege



1.5 Selbsthilfegruppen und Organisationen freiwilligen Engagements

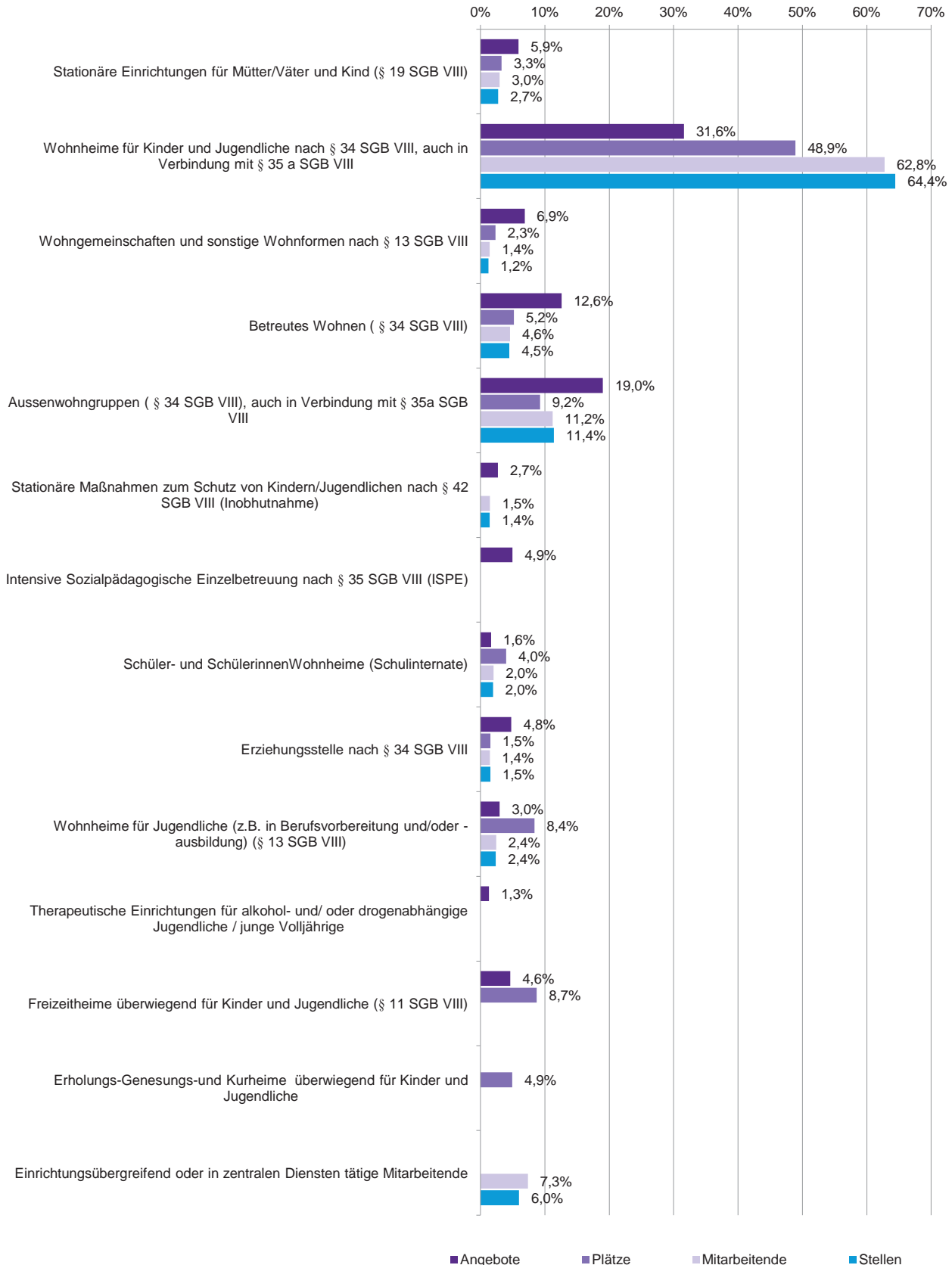
		Hauptamtlich Mitarbeitende					
		Angebote	Plätze	Vollzeit	Teilzeit	Gesamt	Stellen
1500	Ev. Krankenhaushilfe - ev. und oek. Krankenhaus- u. Altenheimhilfe und Patientenclubs	711			3	3	1,50
Einrichtungübergreifend oder in zentralen Diensten tätige Mitarbeitende							0,12
insgesamt Selbsthilfegruppen und Organisationen Freiwilligen Engagements		711			3	3	1,62
Gesamtsumme Krankenhilfe		1.505	67.413	63.189	45.327	108.516	83.269,61

2. Kinder- und Jugendhilfe (ohne Behindertenhilfe)

2.1 Heime und andere stationäre Einrichtungen der Kinder- und Jugendhilfe

	Angebote	Plätze	Hauptamtlich Mitarbeitende			Stellen
			Vollzeit	Teilzeit	Gesamt	
2100 Stationäre Einrichtungen für Mütter/Väter und Kind (§ 19 SGB VIII)	68	816	228	293	521	387,16
2102 Wohnheime für Kinder und Jugendliche nach § 34 SGB VIII, auch in Verbindung mit § 35 a SGB VIII	364	12.219	6.514	4.493	11.007	9.148,28
2122 Wohngemeinschaften und sonstige Wohnformen nach § 13 SGB VIII	79	579	100	149	249	172,36
2123 Betreutes Wohnen (§ 34 SGB VIII)	145	1.292	417	387	804	635,88
2124 Aussenwohngruppen (§ 34 SGB VIII), auch in Verbindung mit § 35a SGB VIII	219	2.307	1.136	829	1.965	1.617,57
2125 Stationäre Maßnahmen zum Schutz von Kindern/Jugendlichen nach § 42 SGB VIII (Inobhutnahme)	31	224	143	115	258	201,74
2126 Intensive Sozialpädagogische Einzelbetreuung nach § 35 SGB VIII (ISPE)	57	224	70	68	138	112,63
2130 Schüler- und Schülerinnenwohnheime (Schulinternate)	19	997	194	162	356	277,54
2132 Erziehungsstelle nach § 34 SGB VIII	55	383	146	106	252	214,87
2133 Wohnheime für Jugendliche (z.B. in Berufsvorbereitung und/oder -ausbildung) (§ 13 SGB VIII)	34	2.095	246	178	424	337,23
2135 Wohnheime (Internate) der Förderschulen für Kinder u. Jugendliche von Aussiedlern/Asylberechtigten	1	84	5	13	18	11,20
2140 Therapeutische Einrichtungen für alkohol- und/ oder drogenabhängige Jugendliche / junge Volljährige	15	225	54	44	98	80,32
2150 Freizeitheime überwiegend für Kinder und Jugendliche (§ 11 SGB VIII)	53	2.182	50	49	99	93,55
2151 Erholungs-, Genesungs- und Kurheime überwiegend für Kinder und Jugendliche	8	1.229	31	15	46	40,80
2170 Übernachtungsheime der Jugendbildungsstätten (§11 SGB VIII)	4	129	4	13	17	18,10
Einrichtungsübergreifend oder in zentralen Diensten tätige Mitarbeitende			802	487	1.289	849,81
Insgesamt Wohnheime und andere stationäre Angebote der Kinder- und Jugendhilfe	1.152	24.985	10.140	7.401	17.541	14.199,04

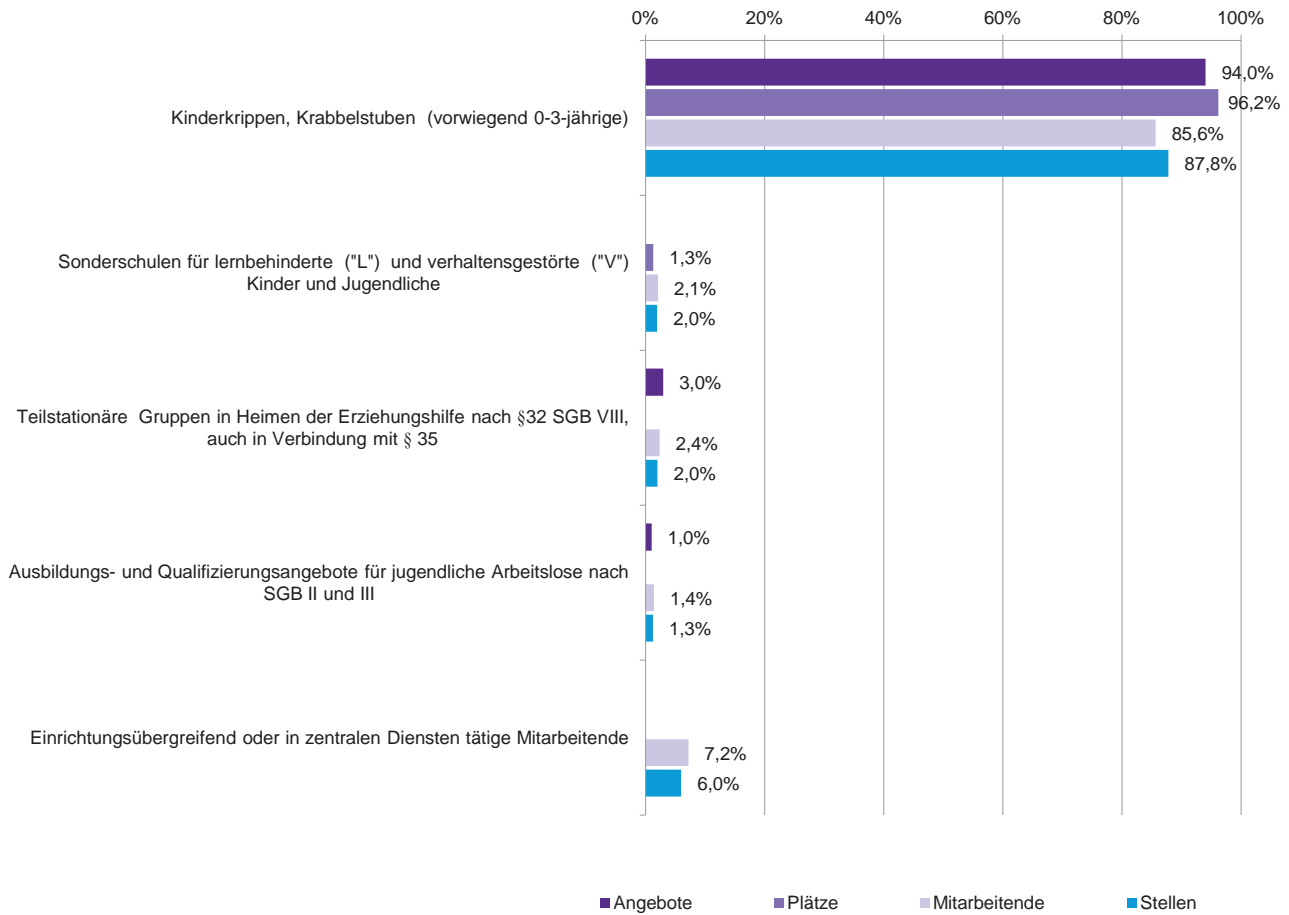
Stationäre Angebote der Jugendhilfe



2.2 Tageseinrichtungen der Jugendhilfe und Jugendberufshilfe

	Angebote	Plätze	Hauptamtlich Mitarbeitende			Stellen	
			Vollzeit	Teilzeit	Gesamt		
2200	Kinderkrippen, Krabbelstuben (vorwiegend 0-3-jährige)	8.212	494.992	24.303	47.329	71.632	68.318,00
2220	Betreuungsangebote in Ganztagschulen (z.B offene Ganztagschule)	11	100	6	10	16	10,92
2241	Sonderschulen für lernbehinderte ("L") und verhaltensgestörte ("V") Kinder und Jugendliche	63	6.621	1.073	690	1.763	1.520,33
2250	Teilstationäre Gruppen in Heimen der Erziehungshilfe nach §32 SGB VIII, auch in Verbindung mit § 35	259	4.243	935	1.039	1.974	1.566,33
2260	Förderschulen für Kinder und Jugendliche von Aussiedlern und Asylberechtigten	1	400	17	17	34	24,30
2261	Tagesinternate für Kinder und Jugendliche von Aussiedlern und Asylberechtigten	4	160	25	34	59	43,06
2270	Jugendbildungsstätten, örtliche Erholungshilfe (Strand-erholung/Waldheime) für Kinder/Jugendliche	28	1.360	66	70	136	105,75
2280	Lehrwerk-/Ausbildungsstätten der Jugendhilfe (auch Berufsvorbereitung f. Lernbehinderte) §13 SGBVIII	65	3.276	550	271	821	591,90
2285	Ausbildungs- und Qualifizierungsangebote für jugendliche Arbeitslose nach SGB II und III	90	3.383	678	508	1.186	978,70
	Einrichtungsübergreifend oder in zentralen Diensten tätige Mitarbeitende			2.458	3.568	6.026	4.660,66
Insgesamt Angebote in Tageseinrichtungen der Jugendhilfe und Jugendberufshilfe		8.733	514.535	30.111	53.536	83.647	77.819,95

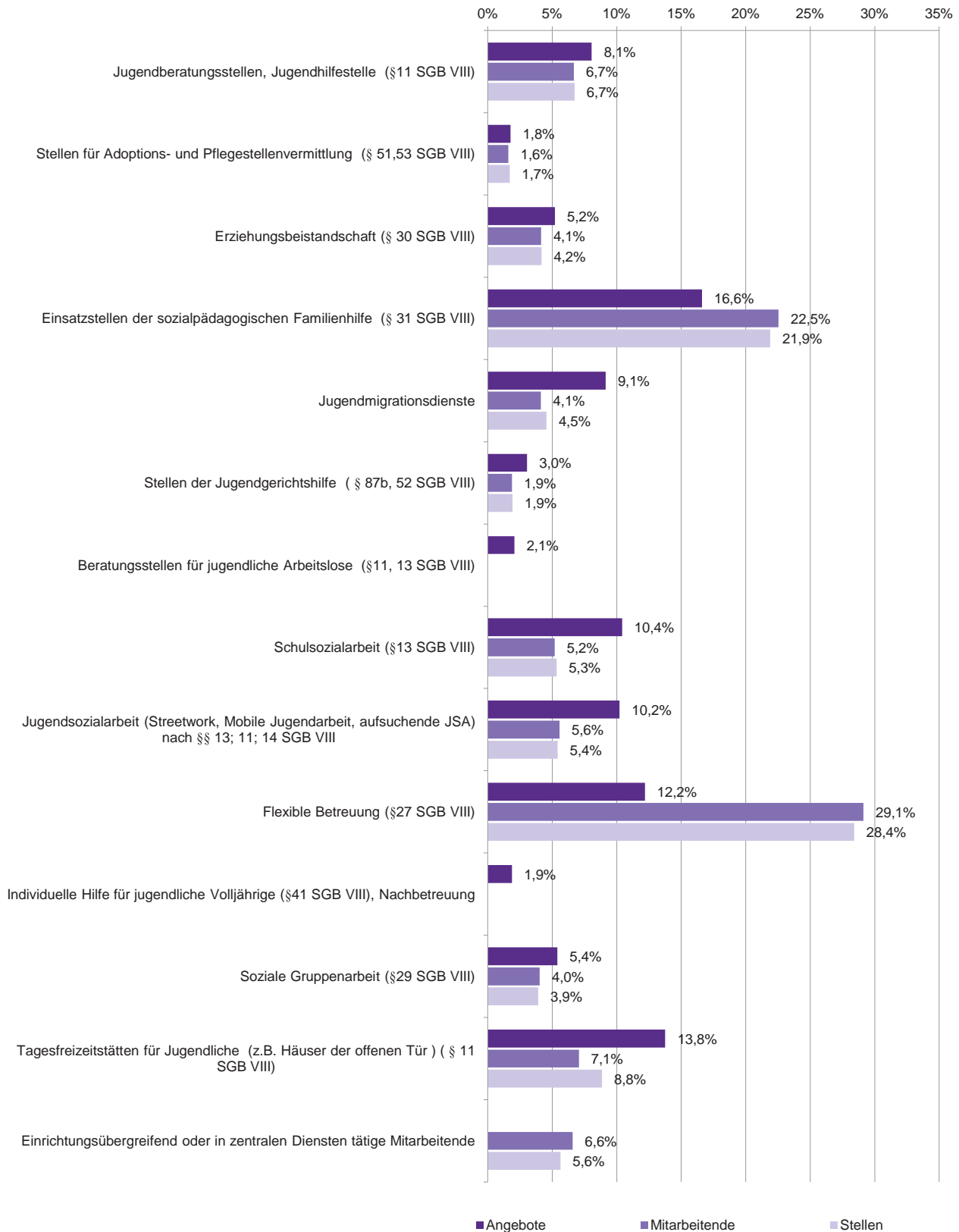
Teilstationäre Angebote der Jugendhilfe



2.3 Beratungsstellen sowie ambulante Dienste

	Angebote	Plätze	Hauptamtlich Mitarbeitende			Stellen
			Vollzeit	Teilzeit	Gesamt	
2300	Jugendberatungsstellen, Jugendhilfestelle (§11 SGB VIII)	82	98	194	292	212,23
2301	Stellen für Adoptions- und Pflegestellenvermittlung (§ 51,53 SGB VIII)	18	31	39	70	53,80
2302	Erziehungsbeistandschaft (§ 30 SGB VIII)	53	64	117	181	131,76
2303	Einsatzstellen der sozialpädagogischen Familienhilfe (§ 31 SGB VIII)	169	280	706	986	691,31
2310	Jugendmigrationsdienste	93	90	90	180	143,65
2315	Stellen der Jugendgerichtshilfe (§ 87b, 52 SGB VIII)	31	36	46	82	60,39
2318	Beratungs- und Vermittlungsstellen für FSJ-Helfer/innen	3	1	2	3	2,00
2320	Beratungsstellen für jugendliche Arbeitslose (§11, 13 SGB VIII)	21	13	30	43	30,38
2321	Schulsozialarbeit (§13 SGB VIII)	106	67	160	227	168,36
2322	Jugendsozialarbeit (Streetwork, Mobile Jugendarbeit, aufsuchende JSA) nach §§ 13; 11; 14 SGB VIII	104	76	167	243	171,14
2324	Flexible Betreuung (§27 SGB VIII)	124	468	806	1.274	896,65
2325	Individuelle Hilfe für jugendliche Volljährige (§41 SGB VIII), Nachbetreuung	19	5	15	20	14,74
2326	Soziale Gruppenarbeit (§29 SGB VIII)	55	43	133	176	123,47
2340	Tagesfreizeitstätten für Jugendliche (z.B. Häuser der offenen Tür) (§ 11 SGB VIII)	140	142	167	309	279,41
	Einrichtungübergreifend oder in zentralen Diensten tätige Mitarbeitende		119	169	288	177,91
insgesamt Beratungsstellen sowie ambulante Dienste		1.018	1.533	2.841	4.374	3.157,20

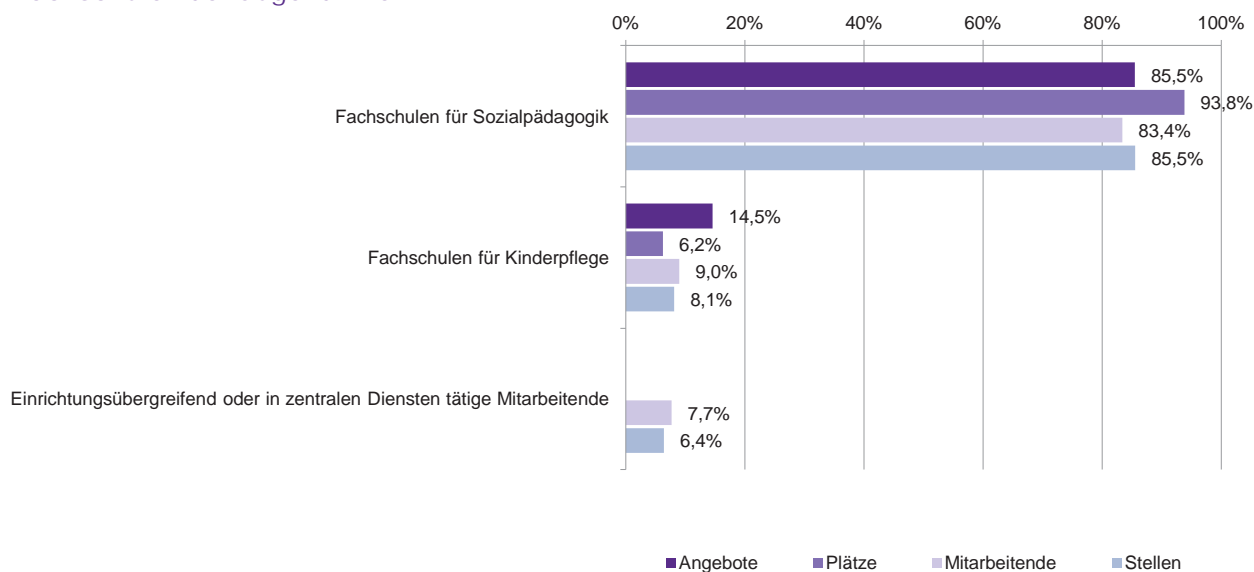
Beratungsstellen und ambulante Dienste der Jugendhilfe



2.4 Fachschulen der Jugendhilfe

	Angebote	Plätze	Hauptamtlich Mitarbeitende			Stellen
			Vollzeit	Teilzeit	Gesamt	
2400 Fachschulen für Sozialpädagogik	47	5.812	232	409	641	438,12
2410 Fachschulen für Kinderpflege	8	385	25	44	69	41,49
Einrichtungübergreifend oder in zentralen Diensten tätige Mitarbeitende			24	35	59	32,80
insgesamt Fachschulen der Jugendhilfe	55	6.197	281	488	769	512,41

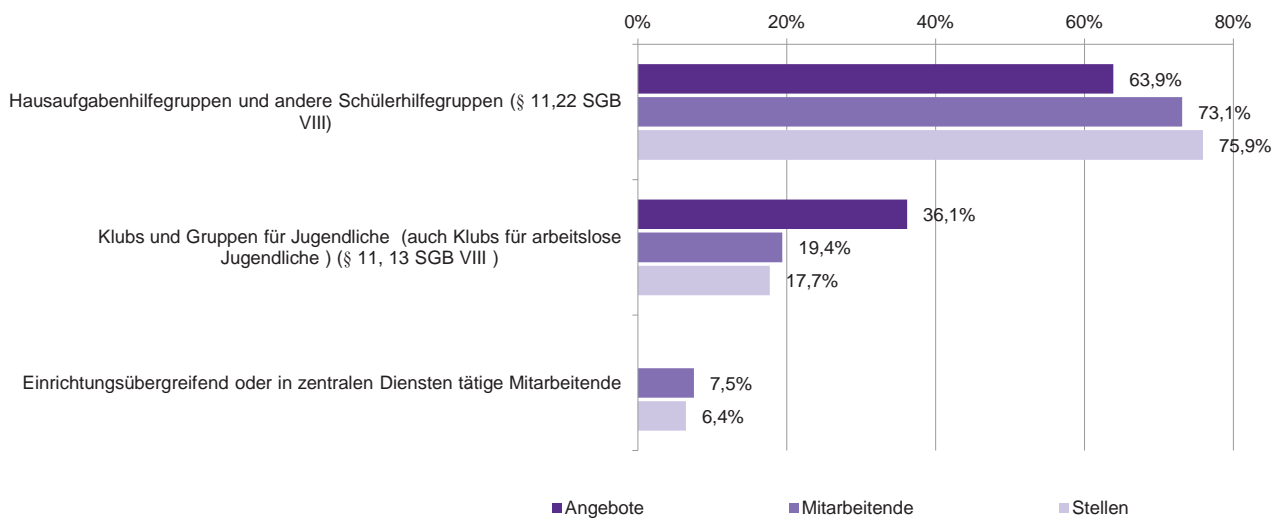
Fachschulen der Jugendhilfe



2.5 Selbsthilfegruppen und Organisationen freiwilligen Engagements

		Hauptamtlich Mitarbeitende				Stellen	
		Angebote	Plätze	Vollzeit	Teilzeit		
2500	Hausaufgabenhilfegruppen und andere Schülerhilfegruppen (§ 11,22 SGB VIII)	53		21	96	117	97,99
2501	Klubs und Gruppen für Jugendliche (auch Klubs für arbeitslose Jugendliche) (§ 11, 13 SGB VIII)	30		11	20	31	22,84
	Einrichtungübergreifend oder in zentralen Diensten tätige Mitarbeitende			3	9	12	8,29
insgesamt Selbsthilfegruppen und Organisationen Freiwilligen Engagements		83		35	125	160	129,12
Gesamtsumme	Kinder- und Jugendhilfe	11.041	545.717	42.100	64.391	106.491	95.817,72

Selbsthilfegruppen und Organisationen Freiwilligen Engagements in der Jugendhilfe

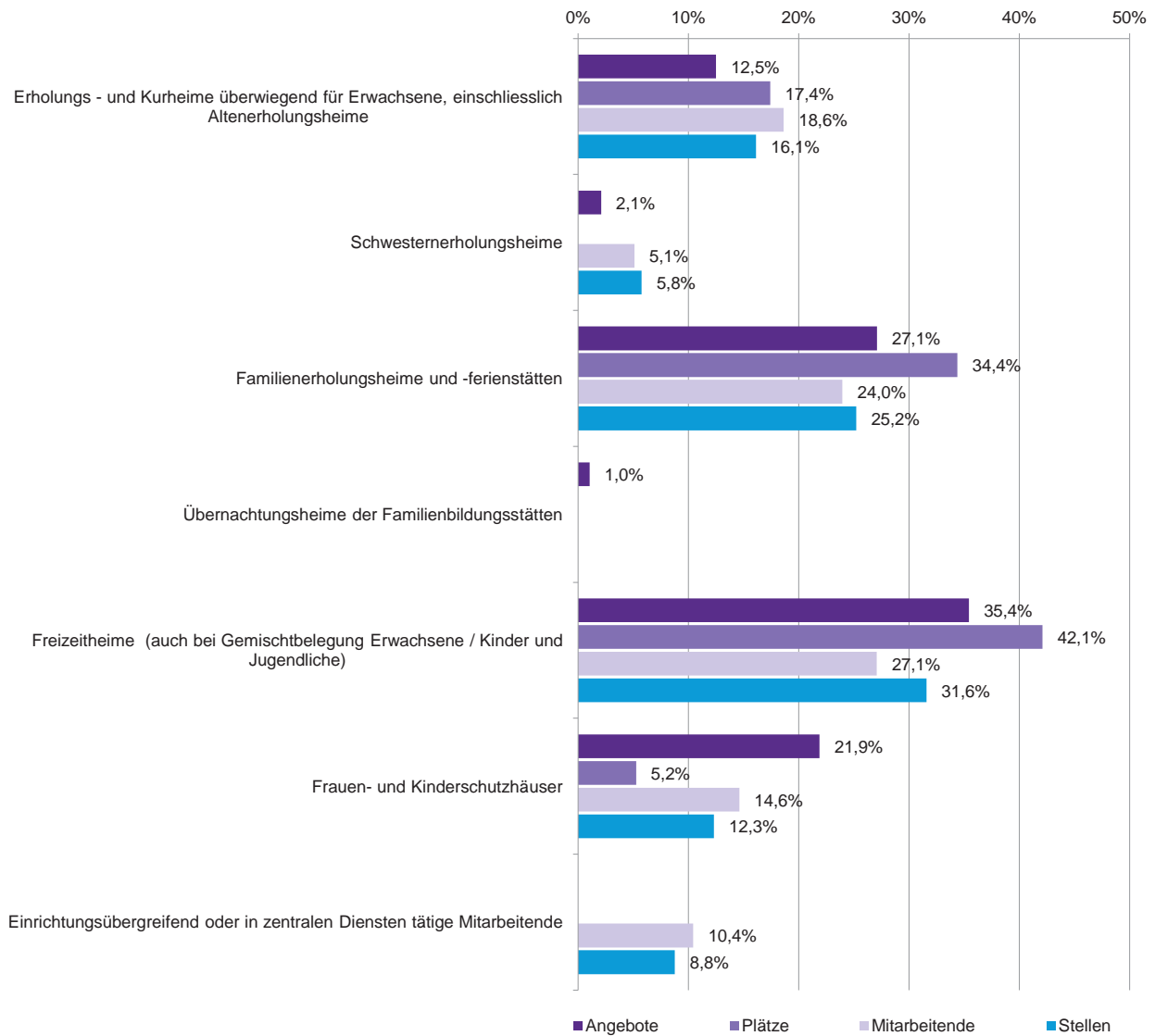


3. Familienhilfe

3.1 Heime und andere stationäre Einrichtungen der Familienhilfe

	Angebote	Plätze	Hauptamtlich Mitarbeitende			Stellen
			Vollzeit	Teilzeit	Gesamt	
3110 Erholungs - und Kurheime überwiegend für Erwachsene, einschliesslich Altenerholungsheime	24	1.530	118	127	245	166,88
3115 Schwesternerholungsheime	4	78	48	19	67	59,56
3120 Familienerholungsheime und -ferienstätten	52	3.020	154	161	315	260,96
3125 Übernachtungsheime der Familienbildungsstätten	2		2	1	3	3,10
3130 Freizeitheime (auch bei Gemischtbelegung Erwachsene / Kinder und Jugendliche)	68	3.698	196	160	356	326,99
3140 Frauen- und Kinderschutzhäuser	42	461	56	136	192	127,50
Einrichtungsübergreifend oder in zentralen Diensten tätige Mitarbeitende			67	70	137	90,69
insgesamt Wohnheime und andere stationäre Angebote der Familienhilfe	192	8.787	641	674	1.315	1.035,68

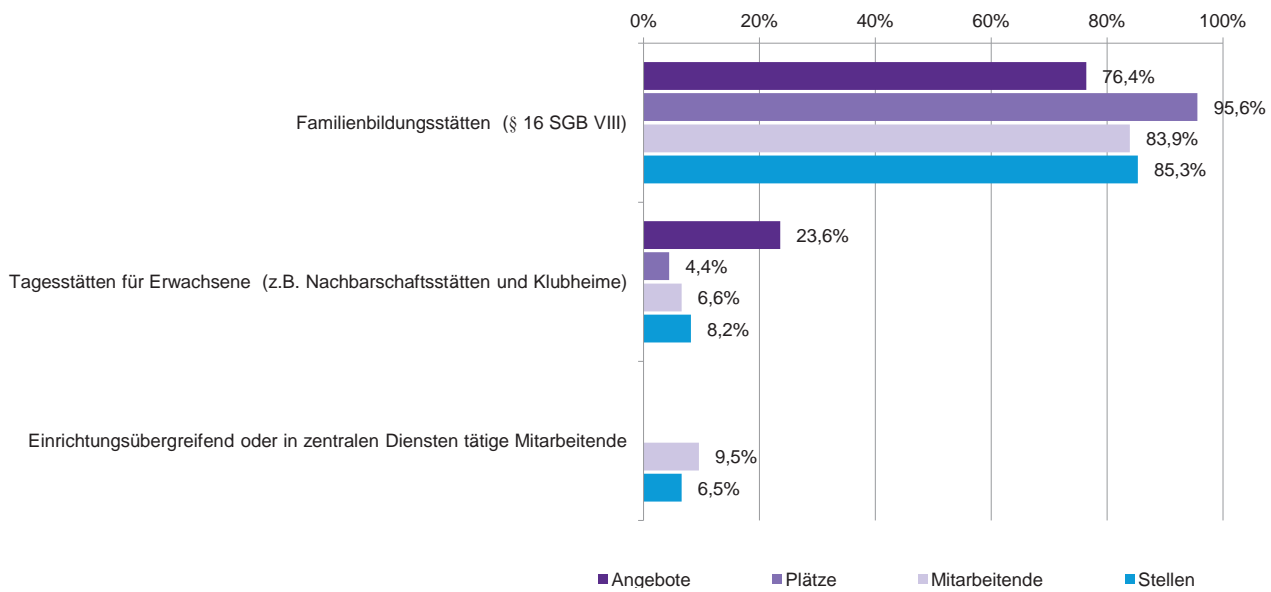
Stationäre Angebote der Familienhilfe



3.2 Tageseinrichtungen der Familienhilfe

	Angebote	Plätze	Hauptamtlich Mitarbeitende		Gesamt	Stellen
			Vollzeit	Teilzeit		
3200 Familienbildungsstätten (§ 16 SGB VIII)	68	476	83	339	422	253,01
3204 Tagesstätten für Erwachsene (z.B. Nachbarschaftsstätten und Klubheime ohne vorstehend 3200)	21	22	11	22	33	24,26
Einrichtungübergreifend oder in zentralen Diensten tätige Mitarbeitende			9	39	48	19,41
insgesamt Angebote in Tageseinrichtungen der Familienhilfe	89	498	103	400	503	296,68

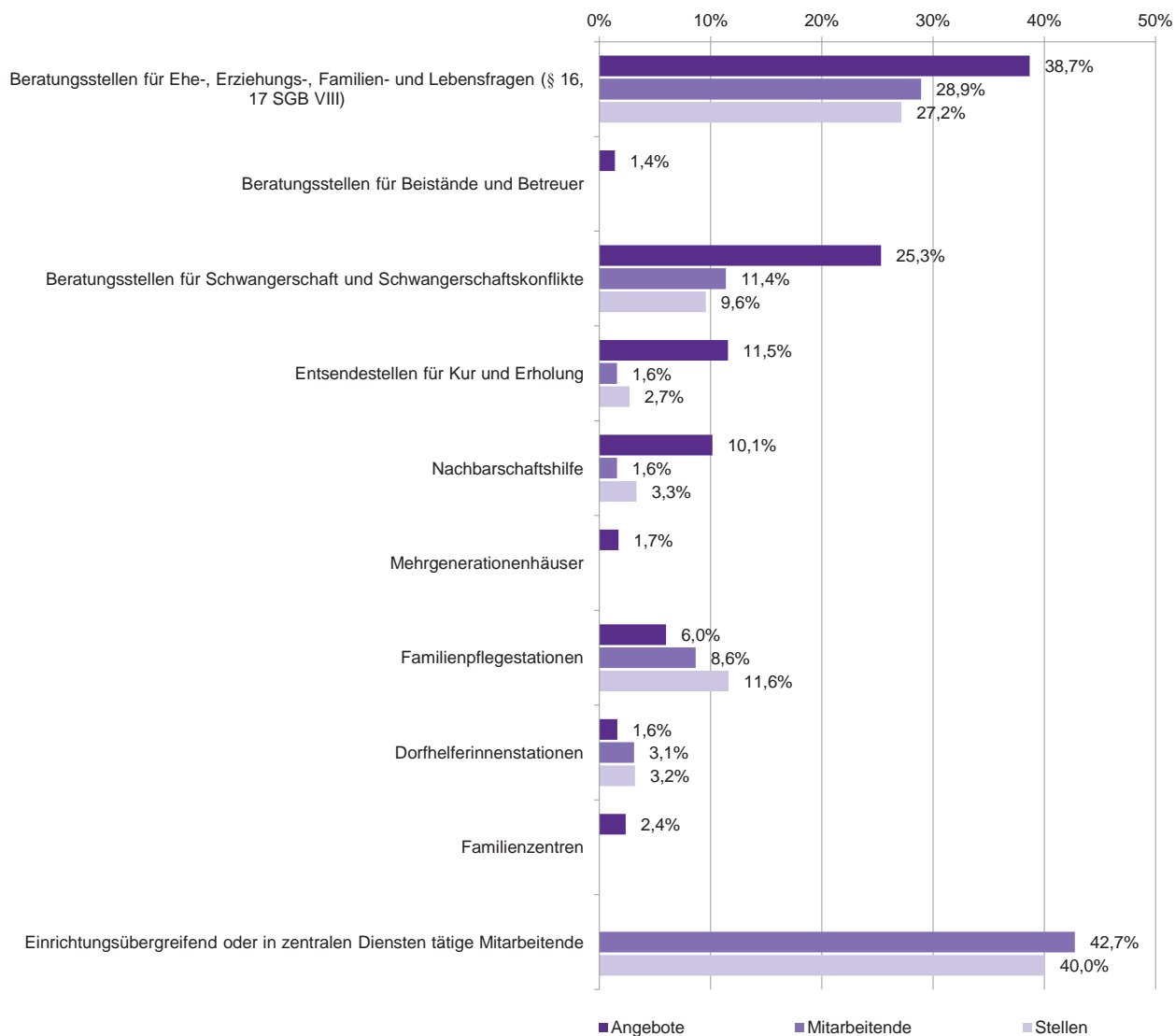
Teilstationäre Angebote der Familienhilfe



3.3 Beratungsstellen sowie ambulante Dienste

	Angebote	Plätze	Hauptamtlich Mitarbeitende			Stellen
			Vollzeit	Teilzeit	Gesamt	
3300 Beratungsstellen für Ehe-, Erziehungs-, Familien- und Lebensfragen (§ 16, 17 SGB VIII)	362		336	1.060	1.396	834,29
3301 Beratungsstellen für Beistände und Betreuer	13		4	8	12	7,83
3302 Beratungsstellen für Schwangerschaft und Schwangerschaftskonflikte	237		65	483	548	293,49
3304 Beratungs- und Betreuungsstellen für Aids-Infizierte und -Kranke	4		6	4	10	8,25
3305 Entsendestellen für Kur und Erholung	108		12	64	76	82,82
3310 Nachbarschaftshilfe	95		4	72	76	102,44
3312 Beratungsstellen für Krebskranke	4		2	5	7	4,35
3320 Mehrgenerationenhäuser	16		5	17	22	15,41
3340 Familienpflegestationen	56		66	351	417	356,47
3350 Dorfhelferinnenstationen	15		36	114	150	97,85
3351 Landwirtschaftliche Betriebshilfsdienste	4		9	12	21	17,10
3370 Familienzentren	22		6	23	29	22,45
Einrichtungübergreifend oder in zentralen Diensten tätige Mitarbeitende			435	1.628	2.063	1.229,77
Insgesamt Beratungsstellen sowie ambulante Dienste	936		986	3.841	4.827	3.072,52

Beratungsstellen und ambulante Dienste der Familienhilfe



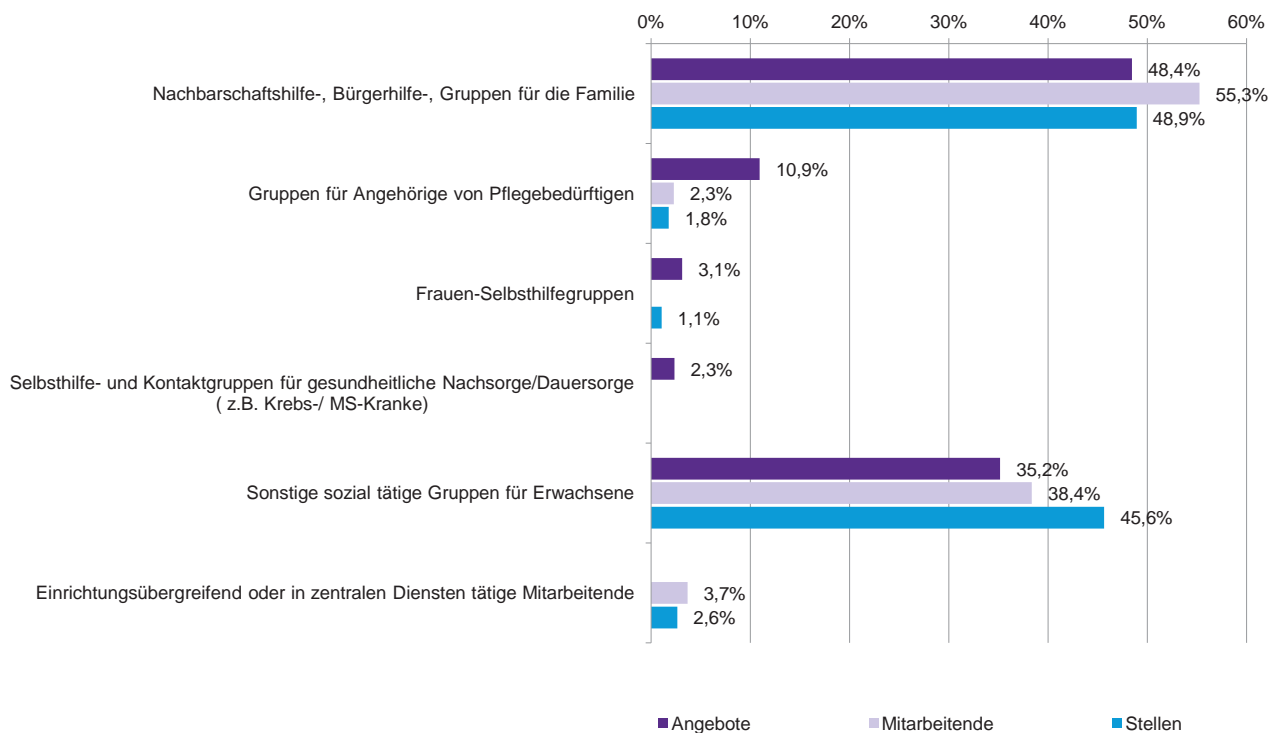
3.4 Fachschulen der Familienhilfe

	Angebote	Plätze	Hauptamtlich Mitarbeitende		Gesamt	Stellen
			Vollzeit	Teilzeit		
3400 Haus- und Familienpflege/ Dorfhilfe	5	101		15	15	9,57
Einrichtungübergreifend oder in zentralen Diensten tätige Mitarbeitende				2	2	1,02
insgesamt Fachschulen der Familienhilfe	5	101		17	17	10,59

3.5 Selbsthilfegruppen und Organisationen freiwilligen Engagements

	Angebote	Plätze	Hauptamtlich Mitarbeitende			Stellen
			Vollzeit	Teilzeit	Gesamt	
3500 Nachbarschaftshilfe-, Bürgerhilfe-, Gruppen für die Familie	62		40	81	121	78,87
3504 Gruppen für Angehörige von Pflegebedürftigen	14		1	4	5	2,86
3506 Frauen-Selbsthilfegruppen	4			1	1	1,70
3507 Selbsthilfe- und Kontaktgruppen für gesundheitliche Nachsorge/Dauersorge (z.B. Krebs-/ MS-Kranke)	3					
3509 Sonstige sozial tätige Gruppen für Erwachsene	45		44	40	84	73,58
Einrichtungübergreifend oder in zentralen Diensten tätige Mitarbeitende			2	6	8	4,24
insgesamt Selbsthilfegruppen und Organisationen Freiwilligen Engagements	128		87	132	219	161,25
Gesamtsumme Familienhilfe	1.350	9.386	1.817	5.064	6.881	4.576,72

Selbsthilfegruppen und Organisationen Freiwilligen Engagements in der Familienhilfe

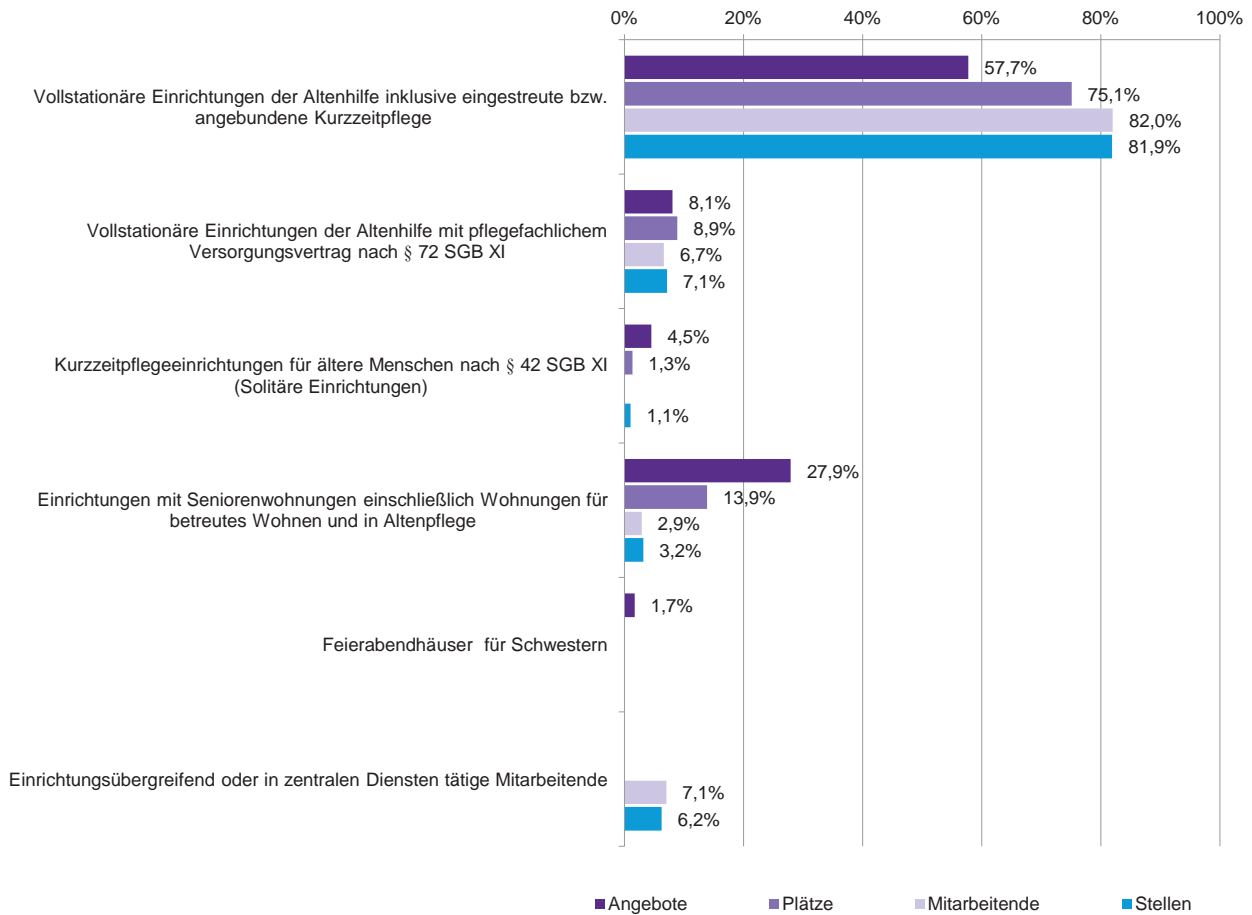


4. Altenhilfe

4.1 Wohnheime/vollstationäre Einrichtungen mit Versorgungsvertrag (§72 SGB XI) und sonstige Wohnformen

	Angebote	Plätze	Hauptamtlich Mitarbeitende			Stellen
			Vollzeit	Teilzeit	Gesamt	
4100 Vollstationäre Einrichtungen der Altenhilfe inklusive eingestreute bzw. angebundene Kurzzeitpflege	1.484	120.883	26.339	55.220	81.559	59.896,27
4110 Vollstationäre Einrichtungen der Altenhilfe mit pflegfachlichem Versorgungsvertrag nach § 72 SGB XI	208	14.326	3.291	3.321	6.612	5.225,25
4120 Kurzzeitpflegeeinrichtungen für ältere Menschen nach § 42 SGB XI (Solitäre Einrichtungen)	116	2.162	387	542	929	771,73
4123 Einrichtungen mit Seniorenwohnungen einschließlich Wohnungen für betreutes Wohnen und in Altenpflege	718	22.308	1.324	1.551	2.875	2.323,08
4140 Feierabendhäuser für Schwestern	44	1.249	186	252	438	336,19
Einrichtungsübergreifend oder in zentralen Diensten tätige Mitarbeitende			2.848	4.164	7.012	4.559,32
Insgesamt Wohnheime/ vollstationäre Angebote mit Versorgungsvertrag (§72 SGB XI) und sonstige Wohnformen	2.570	160.928	34.375	65.050	99.425	73.111,84

Stationäre Angebote der Altenhilfe



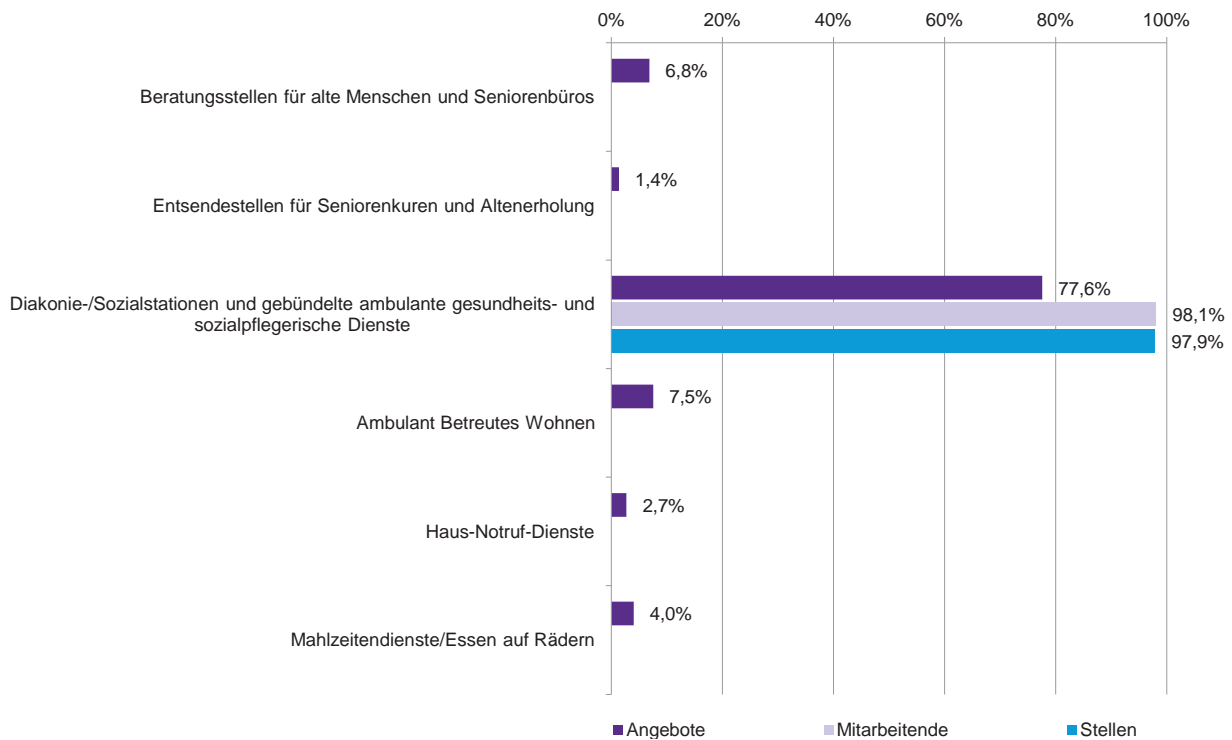
4.2 Teilstationäre Einrichtungen mit Versorgungsvertrag nach §72 SGB XI

	Angebote	Plätze	Hauptamtlich Mitarbeitende			Stellen
			Vollzeit	Teilzeit	Gesamt	
4210 Tages- und Nachtpflegestätten (auch geriatrische Tageskliniken)	314	3.413	249	854	1.103	771,76
Einrichtungsübergreifend oder in zentralen Diensten tätige Mitarbeitende			17	52	69	40,28
insgesamt Teilstationäre Angebote mit Versorgungsvertrag nach §72 SGB XI	314	3.413	266	906	1.172	812,04

4.3 Beratungsstellen sowie ambulante Dienste

	Angebote	Hauptamtlich Mitarbeitende			Stellen	
		Plätze	Vollzeit	Teilzeit		
4300 Beratungsstellen für alte Menschen und Seniorenbüros	91		27	83	110	82,33
4310 Entsendestellen für Seniorenkuren und Altenerholung	18		2	10	12	12,80
4330 Diakonie-/Sozialstationen und gebündelte ambulante gesundheits- und sozialpflegerische Dienste	1.031		4.759	20.556	25.315	17.155,22
4340 Ambulant Betreutes Wohnen	100		7	109	116	74,36
4350 Haus-Notruf-Dienste	36		38	84	122	87,92
4360 Mahlzeitendienste/Essen auf Rädern	53		12	54	66	71,66
Einrichtungübergreifend oder in zentralen Diensten tätige Mitarbeitende			17	45	62	37,64
insgesamt Beratungsstellen sowie ambulante Dienste	1.329		4.862	20.941	25.803	17.521,93

Ambulante Angebote der Altenhilfe



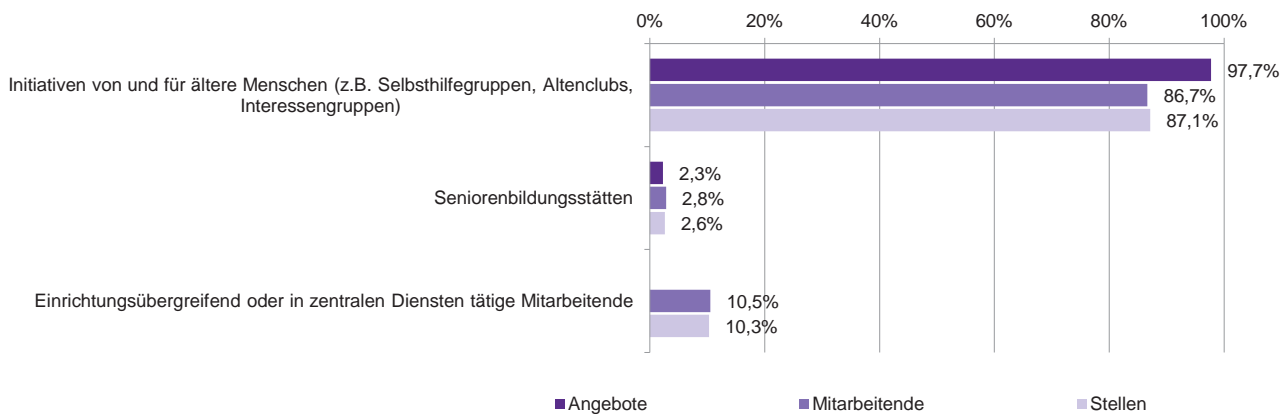
4.4 Fachschulen der Altenhilfe

	Angebote	Plätze	Hauptamtlich Mitarbeitende			Stellen
			Vollzeit	Teilzeit	Gesamt	
4400 Fachschule für Altenpflege	111	7.418	300	431	731	533,89
Einrichtungübergreifend oder in zentralen Diensten tätige Mitarbeitende			24	30	54	32,55
insgesamt Fachschulen der Altenhilfe	111	7.418	324	461	785	566,44

4.5 Selbsthilfegruppen und Organisationen freiwilligen Engagements und offene, gemeinwesenorientierte Altenarbeit

	Angebote	Plätze	Hauptamtlich Mitarbeitende			Stellen
			Vollzeit	Teilzeit	Gesamt	
4500 Initiativen von und für ältere Menschen (z.B. Selbsthilfegruppen, Altenclubs, Interessengruppen)	173		67	180	247	154,11
4520 Seniorenbildungsstätten	4		1	7	8	4,57
Einrichtungübergreifend oder in zentralen Diensten tätige Mitarbeitende			11	19	30	18,23
insgesamt Selbsthilfegruppen und Organisationen Freiwilligen Engagements u. offene, gemeinwesenorient. Altenarbeit	177		79	206	285	176,91
Gesamtsumme Altenhilfe	4.501	171.759	39.906	87.564	127.470	92.189,16

Selbsthilfegruppen und Organisationen Freiwilligen Engagements in der Altenhilfe

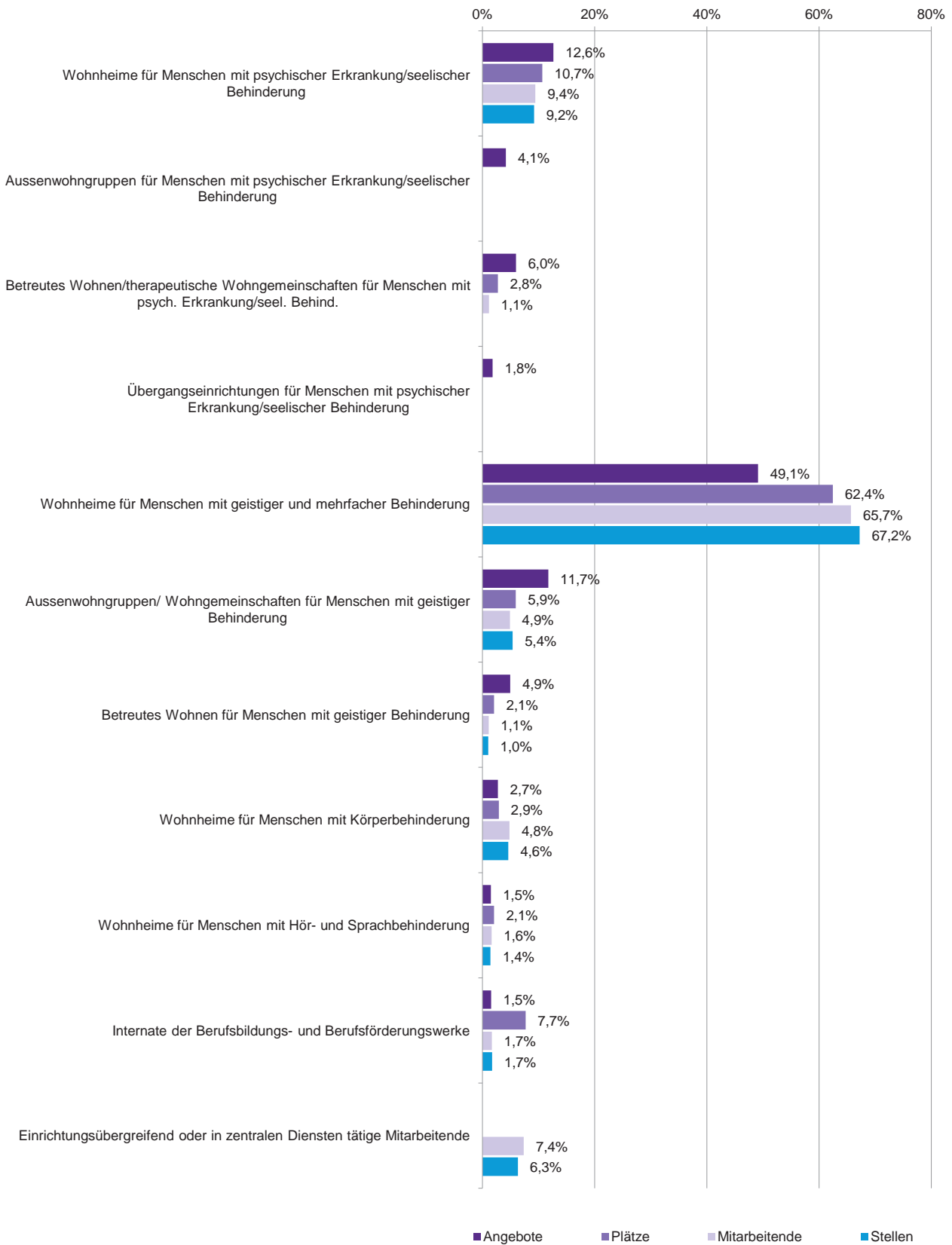


5. Behindertenhilfe

5.1 Wohnheime und andere stationäre Einrichtungen für Menschen mit Behinderung und/oder psychischer Erkrankung

	Angebote	Plätze	Hauptamtlich Mitarbeitende			Stellen
			Vollzeit	Teilzeit	Gesamt	
5100 Wohnheime für Menschen mit psychischer Erkrankung/seelischer Behinderung	189	6.594	1.677	2.561	4.238	3.078,77
5101 Aussenwohngruppen für Menschen mit psychischer Erkrankung/seelischer Behinderung	62	501	75	117	192	133,85
5102 Betreutes Wohnen/therapeutische Wohngemeinschaften für Menschen mit psych. Erkrankung/seel. Behind.	89	1.704	157	354	511	281,27
5104 Übergangseinrichtungen für Menschen mit psychischer Erkrankung/seelischer Behinderung	27	581	111	159	270	205,11
5105 Medizinische und/oder berufliche Rehabilitationseinrichtungen für Menschen mit psych. Erkrankung	9	280	59	82	141	112,69
5120 Wohnheime für Menschen mit geistiger und mehrfacher Behinderung	734	38.632	11.763	17.843	29.606	22.567,72
5125 Aussenwohngruppen/ Wohngemeinschaften für Menschen mit geistiger Behinderung	175	3.664	1.129	1.065	2.194	1.800,70
5126 Betreutes Wohnen für Menschen mit geistiger Behinderung	74	1.280	177	314	491	339,69
5140 Wohnheime für Menschen mit Körperbehinderung	41	1.793	828	1.328	2.156	1.541,99
5142 Aussenwohngruppen/ Wohngemeinschaften für Menschen mit Körperbehinderung	13	158	19	87	106	61,19
5143 Betreutes Wohnen für Menschen mit Körperbehinderung	8	105	7	40	47	37,40
5150 Wohnheime für Menschen mit Hör- und Sprachbehinderung	22	1.270	467	270	737	475,83
5151 Wohnheime für blinde Menschen und Menschen mit Sehbehinderte	5	136	32	51	83	74,02
5190 Kurzzeitpflegeeinrichtungen für Menschen mit Behinderung	7	33	15	27	42	35,06
5191 Internate der Berufsbildungs- und Berufsförderungswerke	23	4.750	532	214	746	575,80
5195 Erholungs- und Kurheime für Menschen mit Behinderung und Angehörige	7	140	8	13	21	14,77
5198 Wohnpflegeheime (Pflegeeinrichtungen/-abteilungen nach SGB XI für Menschen mit Behinderungen)	10	242	45	148	193	135,40
Einrichtungübergreifend oder in zentralen Diensten tätige Mitarbeitende			1.525	1.790	3.315	2.112,08
insgesamt Wohnheime und andere stationäre Angebote für Menschen mit Behinderung und/oder psych. Erkrankung	1.495	61.863	18.626	26.463	45.089	33.583,34

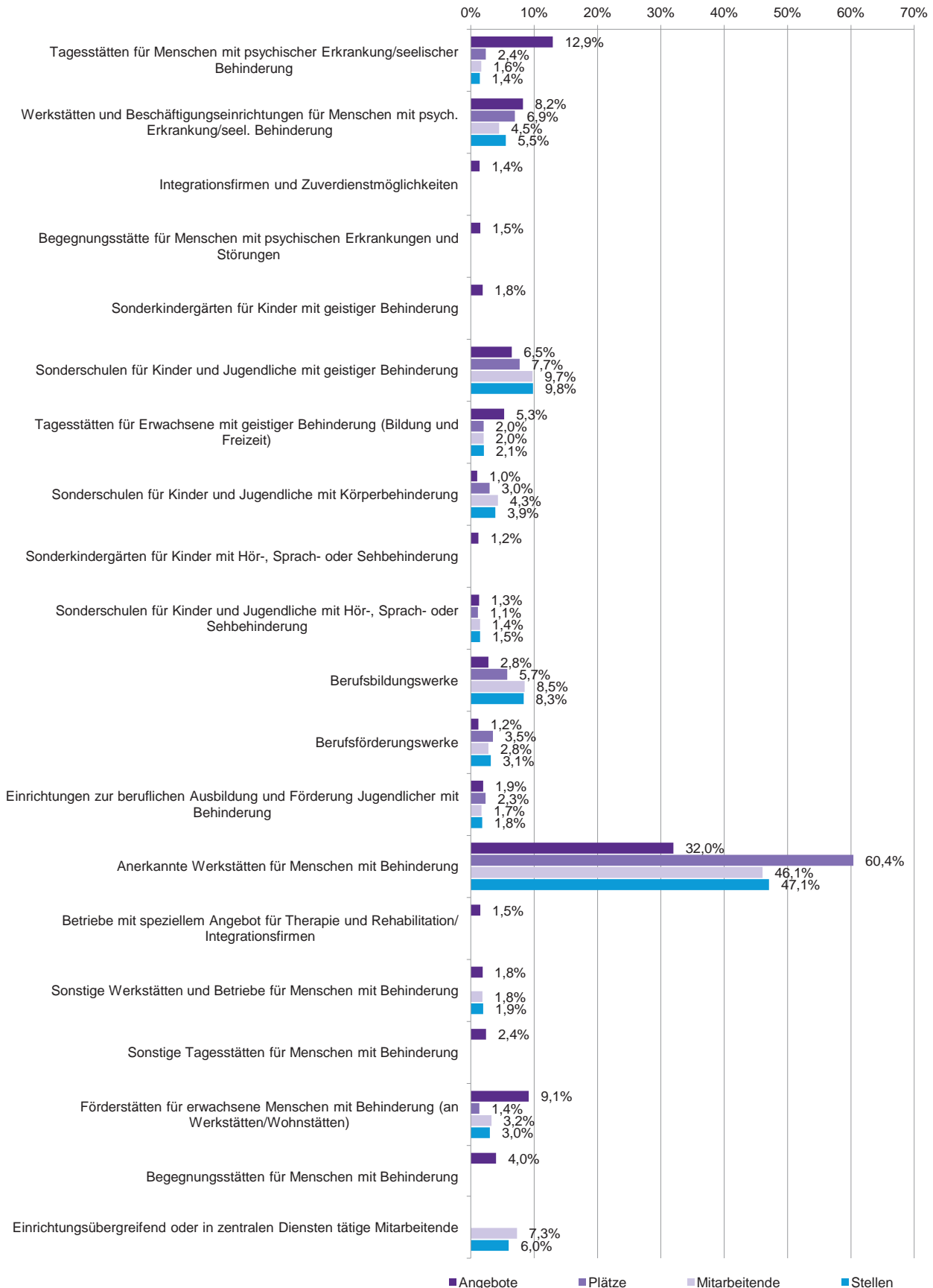
Stationäre Angebote der Behindertenhilfe



5.2 Teilstationäre Einrichtungen für Menschen mit Behinderung und/oder psychischer Erkrankung

		Angebote	Plätze	Hauptamtlich Mitarbeitende			Stellen
				Vollzeit	Teilzeit	Gesamt	
5200	Tagesstätten für Menschen mit psychischer Erkrankung/seelischer Behinderung	140	2.093	148	275	423	310,20
5202	Werkstätten und Beschäftigungseinrichtungen für Menschen mit psych. Erkrankung/seel. Behinderung	89	6.130	751	413	1.164	1.217,91
5203	Integrationsfirmen und Zuverdienstmöglichkeiten	15	97	21	58	79	63,51
5204	Begegnungsstätte für Menschen mit psychischen Erkrankungen und Störungen	16	110	7	31	38	29,13
5220	Sonderkindergärten für Kinder mit geistiger Behinderung	20	432	91	108	199	164,88
5221	Sonderschulen für Kinder und Jugendliche mit geistiger Behinderung	70	6.806	1.429	1.106	2.535	2.163,36
5222	Tagesstätten für Kinder/Jugendliche mit geistiger Behinderung in Verbindung mit Sonderschulen "G"	10	387	43	196	239	153,47
5225	Tagesstätten für Erwachsene mit geistiger Behinderung (Bildung und Freizeit)	57	1.794	228	302	530	456,90
5228	Tagesbildungsstätten für Kinder mit geistiger Behinderung	5	215	61	45	106	102,85
5240	Sonderkindergärten für Kinder mit Körperbehinderung	6	134	42	54	96	74,02
5241	Sonderschulen für Kinder und Jugendliche mit Körperbehinderung	11	2.608	551	561	1.112	850,80
5242	Tagesstätten für Kinder/Jugendliche mit Körperbeh. verbunden mit Sonderschulen K	2	130	7	55	62	21,00
5250	Sonderkindergärten für Kinder mit Hör-, Sprach- oder Sehbehinderung	13	359	59	88	147	124,19
5251	Sonderschulen für Kinder und Jugendliche mit Hör-, Sprach- oder Sehbehinderung	14	984	241	134	375	320,30
5284	Berufsbildungswerke	30	5.052	1.615	595	2.210	1.840,98
5285	Berufsförderungswerke	13	3.069	452	269	721	694,04
5286	Einrichtungen zur beruflichen Ausbildung und Förderung Jugendlicher mit Behinderung	21	2.057	294	146	440	393,23
5290	Anerkannte Werkstätten für Menschen mit Behinderung	346	53.253	8.428	3.567	11.995	10.393,64
5291	Betriebe mit speziellem Angebot für Therapie und Rehabilitation/ Integrationsfirmen	16	386	79	72	151	141,02
5295	Sonstige Werkstätten und Betriebe für Menschen mit Behinderung	20	316	378	100	478	428,59
5296	Sonstige Tagesstätten für Menschen mit Behinderung	26	342	68	82	150	115,47
5297	Förderstätten für erwachsene Menschen mit Behinderung (an Werkstätten/Wohnstätten)	99	1.195	340	505	845	662,97
5298	Begegnungsstätten für Menschen mit Behinderung	43	255	16	40	56	40,64
	Einrichtungübergreifend oder in zentralen Diensten tätige Mitarbeitende			1.286	609	1.895	1.321,03
insgesamt Teilstationäre Angebote für Menschen mit Behinderung und/oder psychischer Erkrankung		1.082	88.204	16.635	9.411	26.046	22.084,13

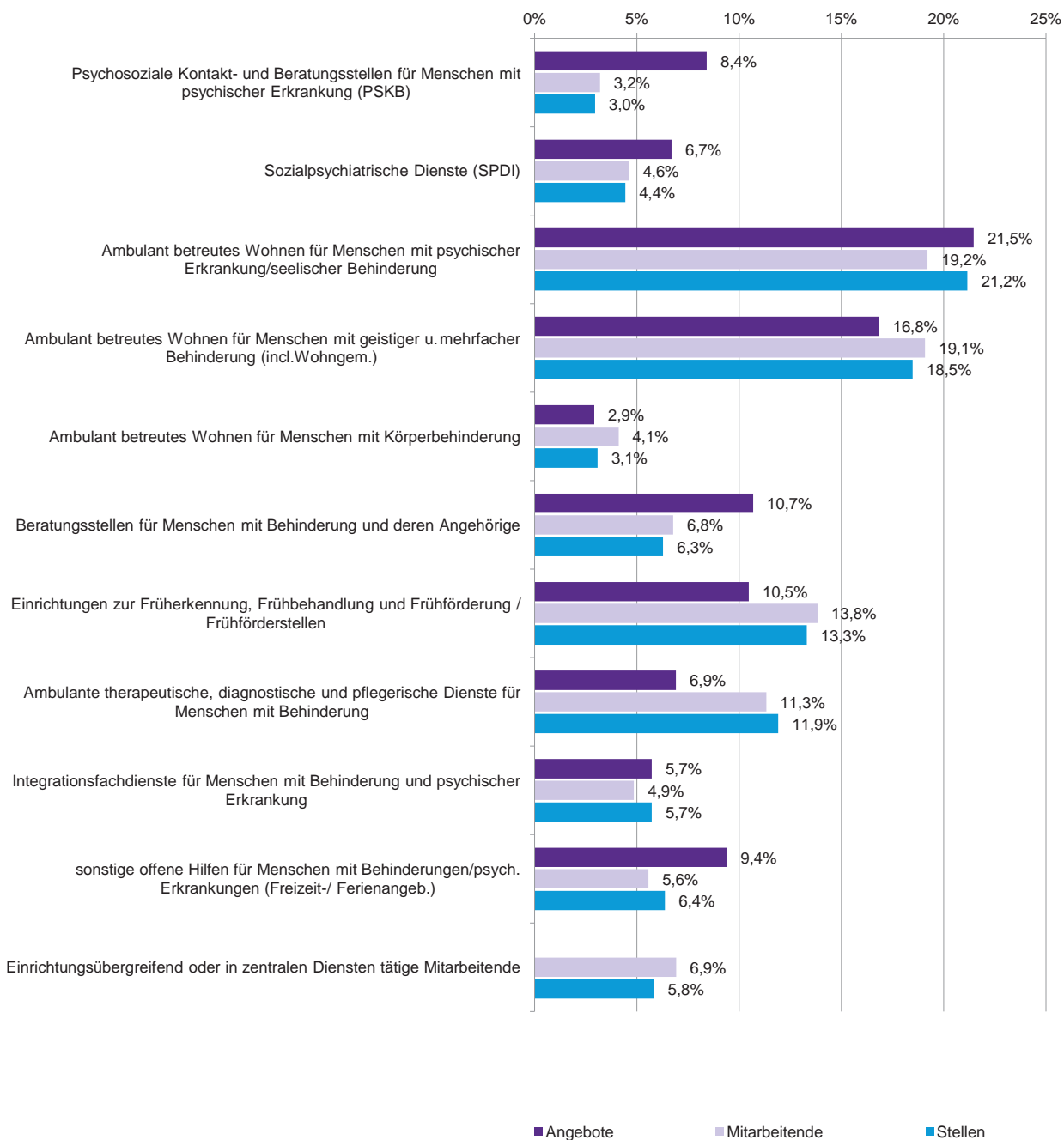
Teilstationäre Angebote der Behindertenhilfe



5.3 Beratungsstellen und ambulante Dienste für Menschen mit Behinderung und/oder psychischer Erkrankung

	Angebote	Plätze	Hauptamtlich Mitarbeitende			Stellen
			Vollzeit	Teilzeit	Gesamt	
5300	Psychosoziale Kontakt- und Beratungsstellen für Menschen mit psychischer Erkrankung (PSKB)	78	34	124	158	103,14
5301	Sozialpsychiatrische Dienste (SPDI)	62	68	160	228	154,53
5302	Ambulant betreutes Wohnen für Menschen mit psychischer Erkrankung/seelischer Behinderung	199	333	617	950	738,78
5304	Dienste der beruflichen Wiedereingliederung/Psychosoziale Dienste (PSD)	5	12	16	28	18,55
5326	Ambulant betreutes Wohnen für Menschen mit geistiger u. mehrfacher Behinderung (incl.Wohngem.)	156	209	735	944	645,39
5343	Ambulant betreutes Wohnen für Menschen mit Körperbehinderung	27	42	161	203	107,11
5390	Beratungsstellen für Menschen mit Behinderung und deren Angehörige	99	105	230	335	219,14
5392	Einrichtungen zur Früherkennung, Frühbehandlung und Frühförderung/ Frühförderstellen	97	171	513	684	464,55
5393	Ambulante therapeutische, diagnostische und pflegerische Dienste für Menschen mit Behinderung	64	161	399	560	415,67
5394	Integrationsfachdienste für Menschen mit Behinderung und psychischer Erkrankung	53	113	127	240	199,57
5395	sonstige offene Hilfen für Menschen mit Behinderungen/psych. Erkrankungen (Freizeit-/ Ferienangeb.)	87	137	138	275	222,28
	Einrichtungübergreifend oder in zentralen Diensten tätige Mitarbeitende		115	227	342	203,73
insgesamt Beratungsstellen und ambulante Dienste für Menschen mit Behinderung und/oder psychischer Erkrankung		927	1.500	3.447	4.947	3.492,44

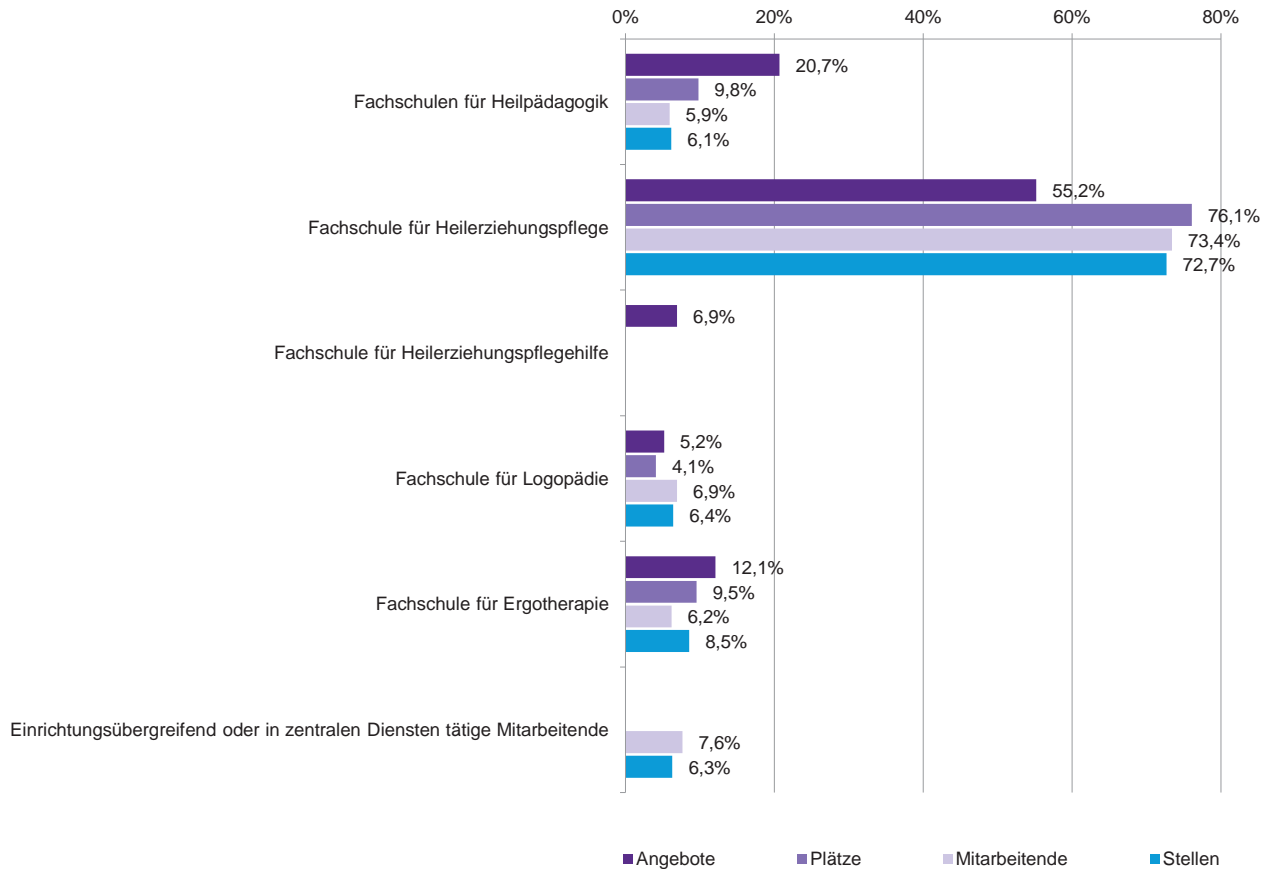
Ambulante Angebote der Behindertenhilfe



5.4 Fachschulen der Behindertenhilfe

	Angebote	Plätze	Vollzeit	Teilzeit	Gesamt	Stellen
5410 Fachschule für Heilpädagogik	12	344	9	15	24	16,50
5420 Fachschule für Heilerziehungspflege	32	2.675	90	208	298	195,05
5421 Fachschule für Heilerziehungspflegehilfe	4	20				
5450 Fachschule für Logopädie	3	143	7	21	28	17,12
5490 Fachschule für Ergotherapie	7	335	11	14	25	22,89
Einrichtungübergreifend oder in zentralen Diensten tätige Mitarbeitende			10	21	31	16,86
insgesamt Fachschulen der Behindertenhilfe	58	3.517	127	279	406	268,42

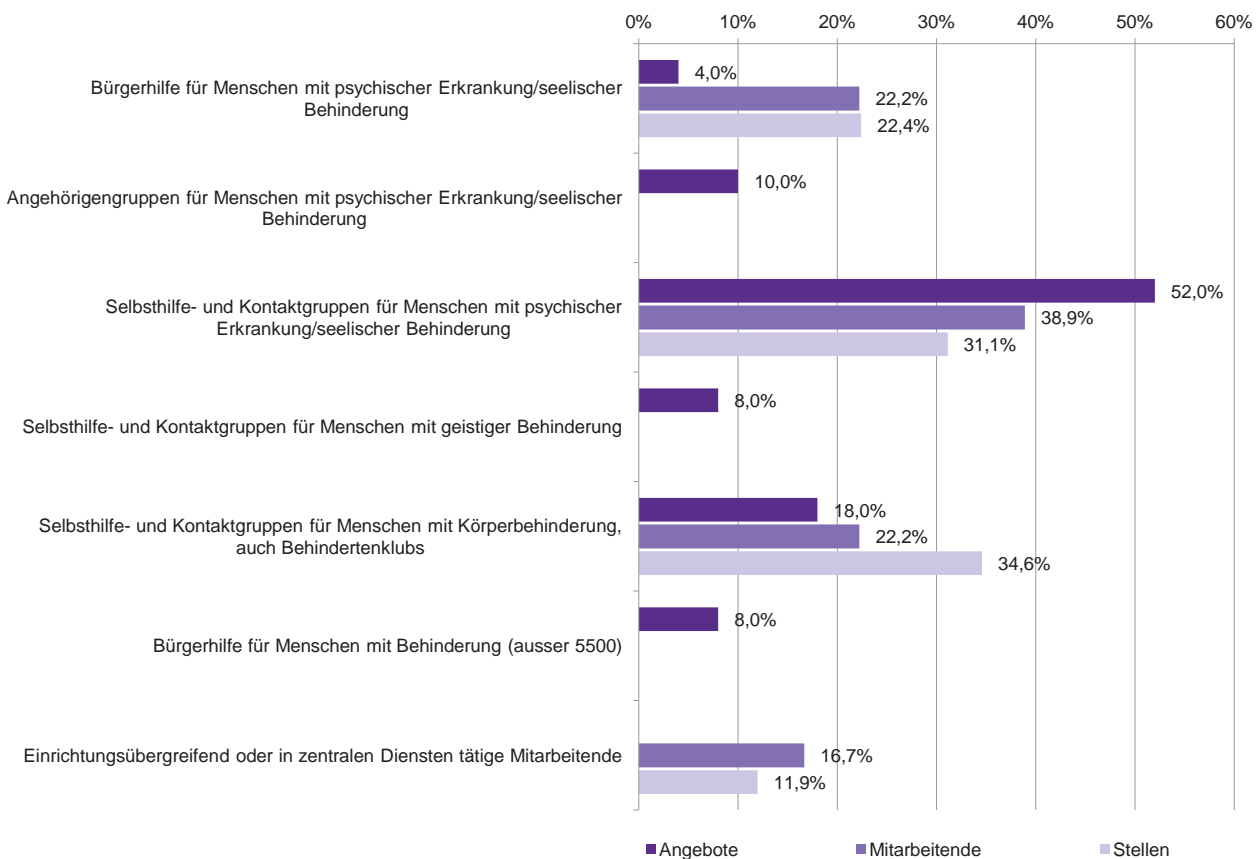
Fachschulen in der Behindertenhilfe



5.5 Selbsthilfegruppen und Organisationen freiwilligen Engagements

	Angebote	Plätze	Hauptamtlich Mitarbeitende			Stellen
			Vollzeit	Teilzeit	Gesamt	
5500 Bürgerhilfe für Menschen mit psychischer Erkrankung/seelischer Behinderung	2		1	3	4	2,85
5501 Angehörigengruppen für Menschen mit psychischer Erkrankung/seelischer Behinderung	5					
5503 Selbsthilfe- und Kontaktgruppen für Menschen mit psychischer Erkrankung/seelischer Behinderung	26		1	6	7	3,96
5520 Selbsthilfe- und Kontaktgruppen für Menschen mit geistiger Behinderung	4					
5540 Selbsthilfe- und Kontaktgruppen für Menschen mit Körperbehinderung, auch Behindertenklubs	9		1	3	4	4,40
5580 Bürgerhilfe für Menschen mit Behinderung (ausser 5500)	4					
Einrichtungübergreifend oder in zentralen Diensten tätige Mitarbeitende			1	2	3	1,52
insgesamt Selbsthilfegruppen und Organisationen Freiwilligen Engagements	50		4	14	18	12,73
Gesamtsumme Behindertenhilfe	3.612	153.584	36.892	39.614	76.506	59.441,06

Selbsthilfegruppen und Organisationen Freiwilligen Engagements in der Behindertenhilfe

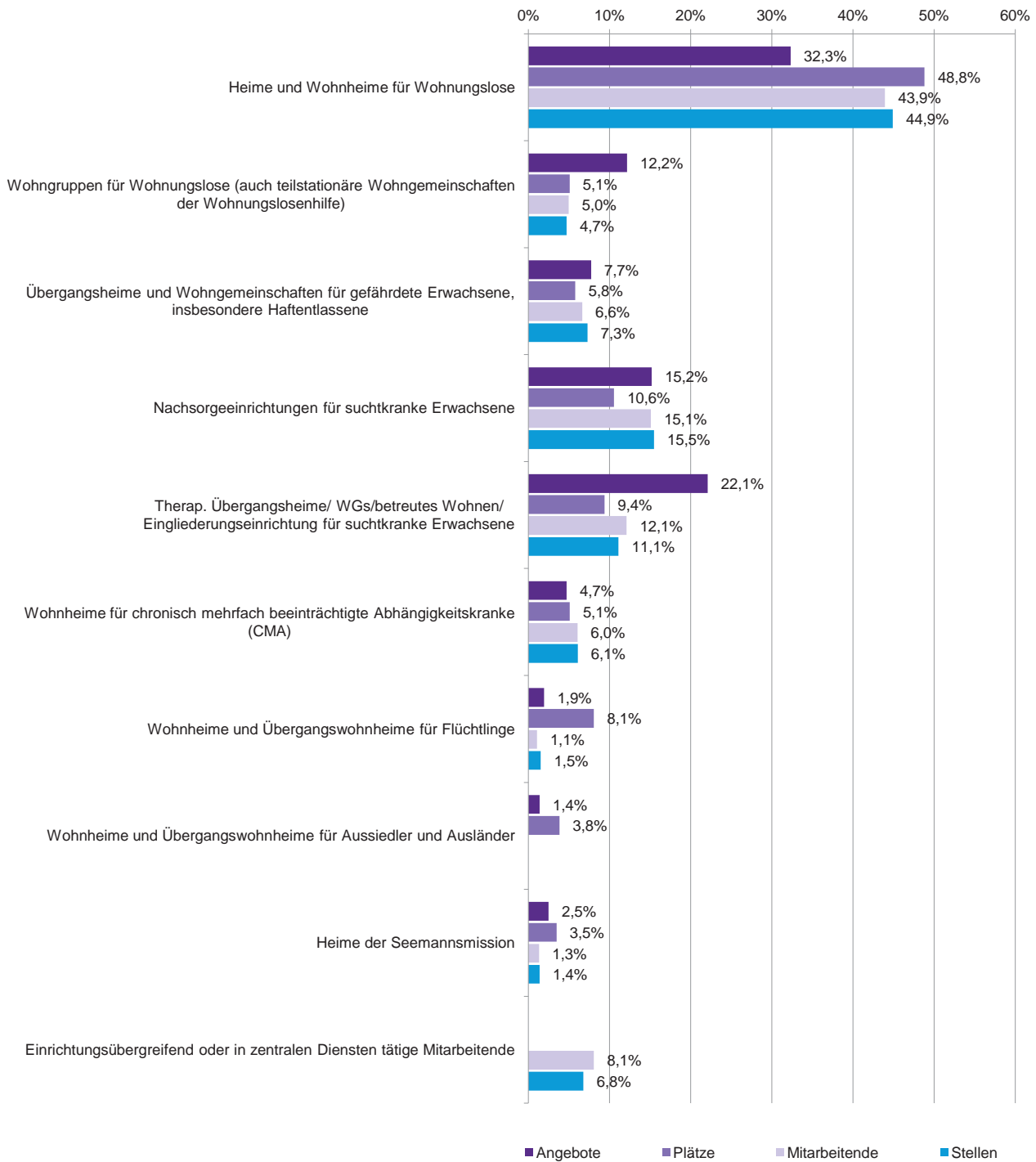


6. Hilfen für Personen in besonderen sozialen Situationen

6.1 Wohnheime und andere stationäre Einrichtungen der Hilfen für Personen in besonderen sozialen Situationen

	Angebote	Plätze	Hauptamtlich Mitarbeitende			Stellen
			Vollzeit	Teilzeit	Gesamt	
6100 Heime und Wohnheime für Wohnungslose	117	4.640	750	630	1.380	1.078,07
6101 Wohngruppen für Wohnungslose (auch teilstationäre Wohngemeinschaften der Wohnungslosenhilfe)	44	482	63	93	156	112,78
6108 Übergangsheime und Wohngemeinschaften für gefährdete Erwachsene, insbesondere Haftentlassene	28	549	124	84	208	174,81
6110 Nachsorgeeinrichtungen für suchtkranke Erwachsene	55	1.003	206	268	474	371,25
6111 Therap. Übergangsheime/ WGs/betreutes Wohnen/ Eingliederungseinrichtung für suchtkranke Erwachsene	80	891	145	235	380	266,48
6113 Wohnheime für chronisch mehrfach beeinträchtigte Abhängigkeitskranke (CMA)	17	483	80	110	190	145,96
6150 Wohnheime und Übergangswohnheime für Flüchtlinge	7	766	28	5	33	36,40
6151 Wohnheime und Übergangswohnheime für Aussiedler und Ausländer	5	363	16	11	27	20,00
6170 Heime der Seemannsmission	9	329	15	26	41	32,79
Einrichtungübergreifend oder in zentralen Diensten tätige Mitarbeitende			140	113	253	162,44
insgesamt Wohnheime und andere stationäre Angebote der Hilfen für Personen in besonderen sozialen Situationen	362	9.506	1.567	1.575	3.142	2.400,98

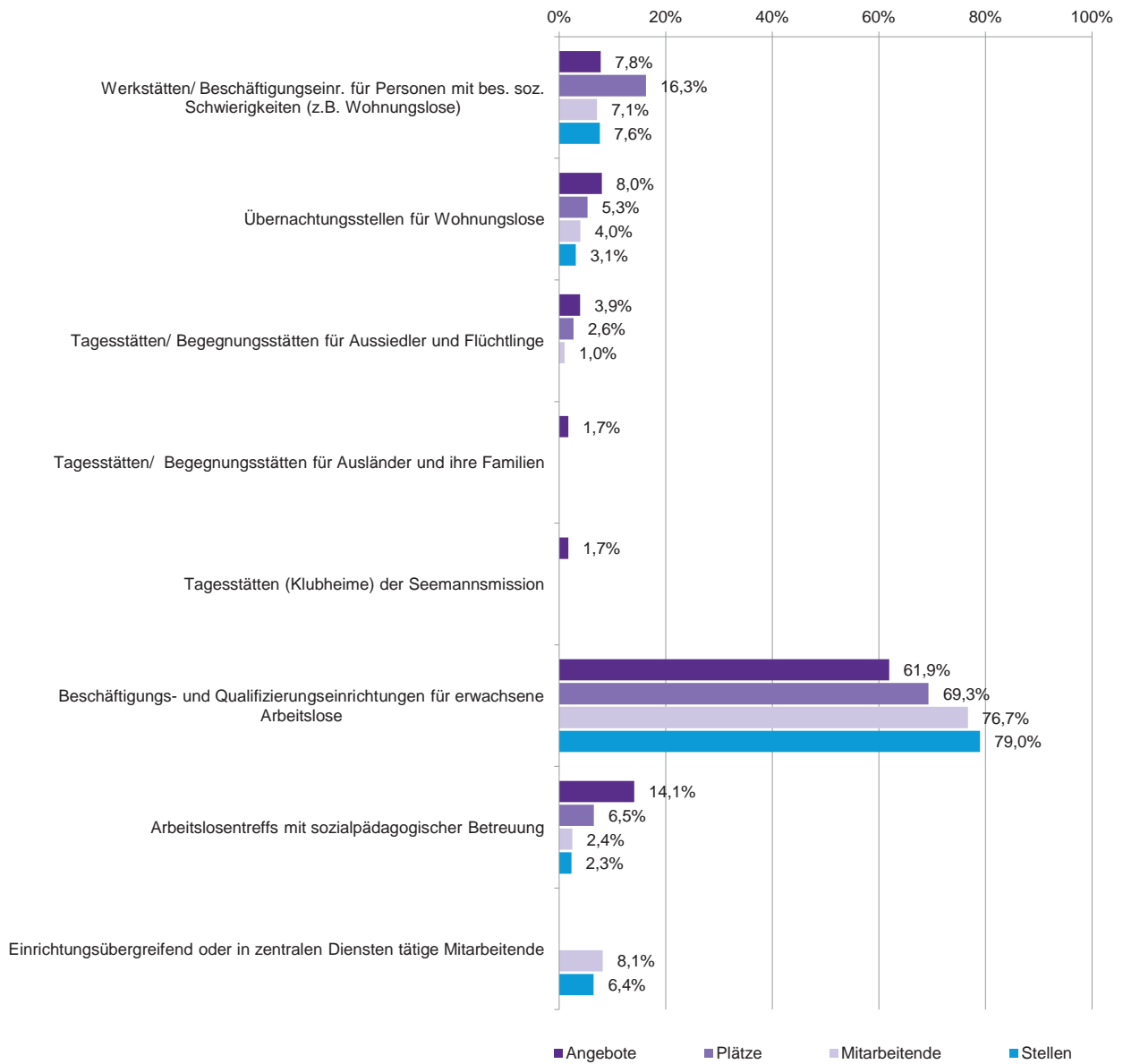
Stationäre Angebote der Hilfen für Personen in besonderen Lebenslagen



6.2 Tageseinrichtungen für Personen in besonderen sozialen Situationen

	Angebote	Plätze	Hauptamtlich Mitarbeitende			Stellen
			Vollzeit	Teilzeit	Gesamt	
6200 Werkstätten/ Beschäftigungseinr. für Personen mit bes. soz. Schwierigkeiten (z.B. Wohnungslose)	32	902	199	73	272	253,75
6202 Übernachtungsstellen für Wohnungslose	33	293	71	82	153	103,36
6250 Tagesstätten/ Begegnungstätten für Aussiedler und Flüchtlinge	16	147	23	16	39	30,63
6260 Tagesstätten/ Begegnungstätten für Ausländer und ihre Familien	7		3	1	4	3,10
6270 Tagesstätten (Klubheime) der Seemannsmission	7		11	8	19	16,54
6271 Tagesstätten (Klubheime) der Binnenschiffermission	4		2	1	3	3,30
6280 Beschäftigungs- und Qualifizierungseinrichtungen für erwachsene Arbeitslose	255	3.845	2.116	834	2.950	2.632,00
6281 Arbeitslosentreffs mit sozialpädagogischer Betreuung	58	361	51	43	94	76,00
Einrichtungübergreifend oder in zentralen Diensten tätige Mitarbeitende			226	87	313	215,00
insgesamt Angebote in Tageseinrichtungen für Personen in besonderen sozialen Situationen	412	5.548	2.702	1.145	3.847	3.333,68

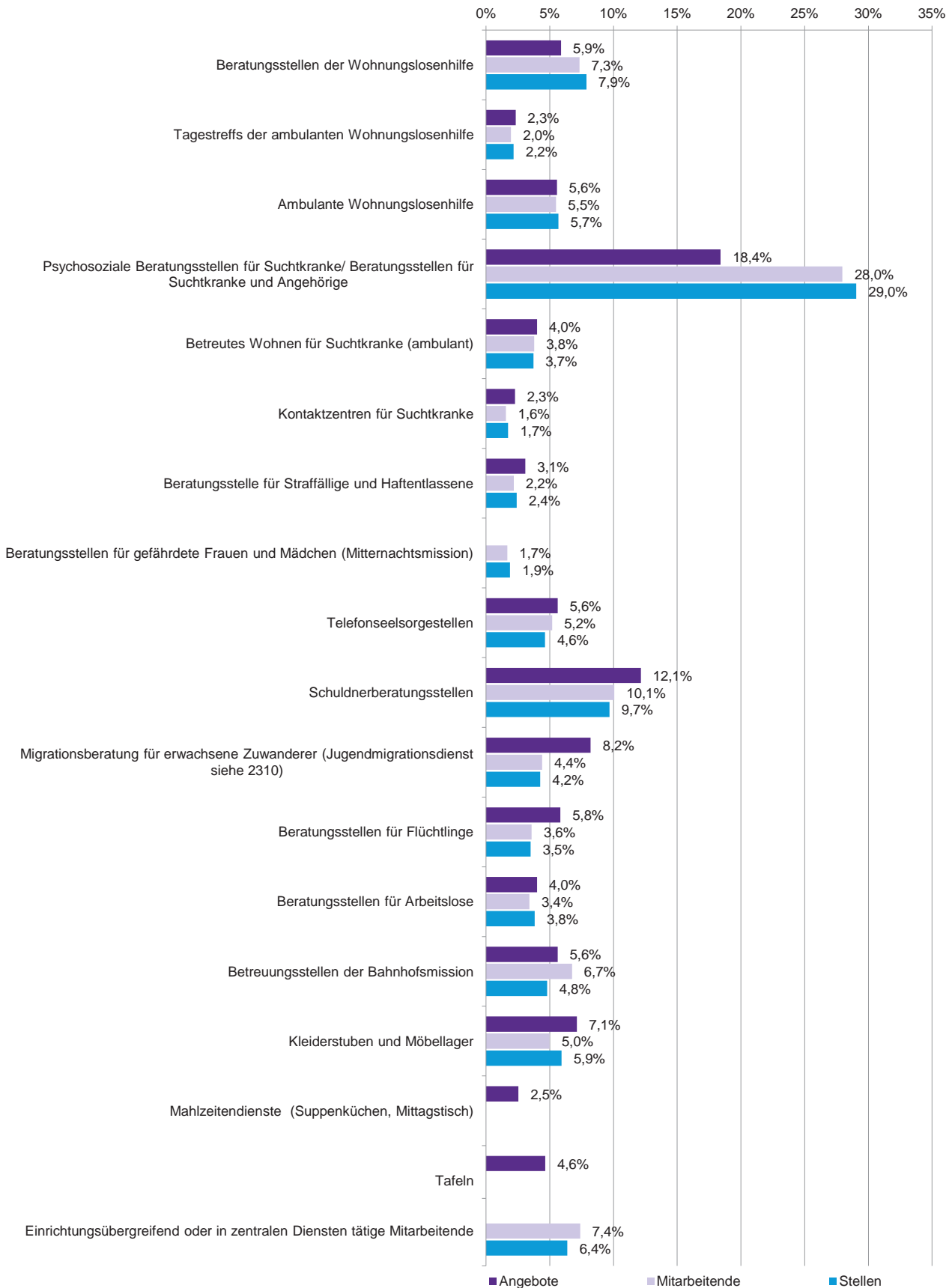
Tageseinrichtungen für Personen in besonderen sozialen Situationen



6.3 Beratungsstellen sowie ambulante Dienste

	Angebote	Plätze	Hauptamtlich Mitarbeitende			Stellen
			Vollzeit	Teilzeit	Gesamt	
6300	Beratungsstellen der Wohnungslosenhilfe	109	148	227	375	280,84
6302	Tagestreffs der ambulanten Wohnungslosenhilfe	43	38	62	100	77,21
6303	Ambulante Wohnungslosenhilfe	103	102	179	281	202,35
6304	Straßensozialarbeit der Wohnungslosenhilfe	18	11	5	16	17,25
6310	Psychosoziale Beratungsstellen für Suchtkranke/ Beratungsstellen für Suchtkranke und Angehörige	341	510	921	1.431	1.035,78
6311	Betreutes Wohnen für Suchtkranke (ambulant)	74	53	140	193	132,28
6313	Kontaktzentren für Suchtkranke	42	35	45	80	61,68
6320	Beratungsstelle für Straffällige und Haftentlassene	57	50	61	111	85,75
6321	Ambulante Maßnahmen für Straffällige: Täter-Opfer-Ausgleich, gemeinnützige Arbeit	6	1	9	10	3,37
6330	Beratungsstellen für gefährdete Frauen und Mädchen (Mitternachtsmission)	17	25	60	85	67,15
6334	Telefonseelsorgestellen	104	65	200	265	165,00
6340	Schuldnerberatungsstellen	225	172	343	515	345,18
6350	Migrationsberatung für erwachsene Zuwanderer (Jugendmigrationsdienst siehe 2310)	152	71	154	225	151,22
6352	Beratungsstellen für Flüchtlinge	108	64	119	183	124,84
6354	Beratungsstellen für Auswanderer/innen und Auslandstätige	11	5	12	17	11,51
6380	Beratungsstellen für Arbeitslose	74	89	85	174	136,20
6390	Betreuungsstellen der Bahnhoftsmission	104	67	278	345	171,00
6393	Kleiderstuben und Möbellager	132	121	134	255	211,15
6394	Mahlzeitendienste (Suppenküchen, Mittagstisch)	47	15	30	45	30,98
6395	Tafeln	86	8	25	33	28,16
	Einrichtungsübergreifend oder in zentralen Diensten tätige Mitarbeitende		165	213	378	227,13
Insgesamt Beratungsstellen sowie ambulante Dienste		1.853	1.815	3.302	5.117	3.566,03

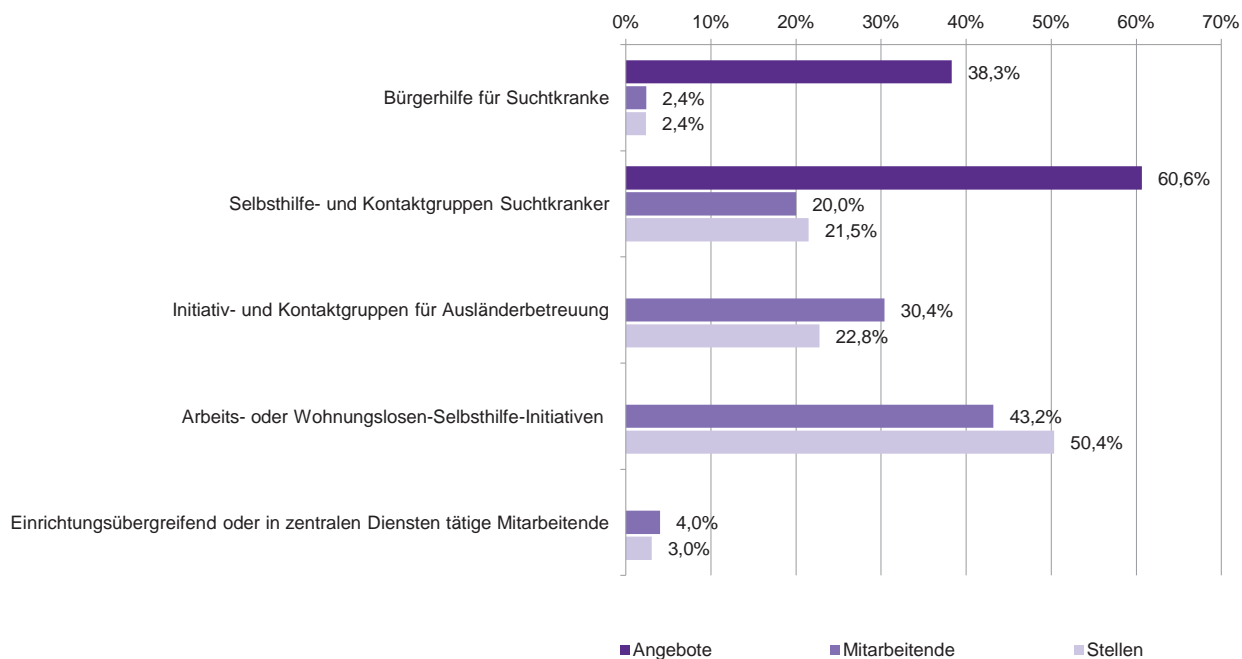
Ambulante Angebote der Hilfen für Personen in besonderen Lebenslagen



6.5 Selbsthilfegruppen und Organisationen freiwilligen Engagements

	Angebote	Plätze	Hauptamtlich Mitarbeitende			Stellen
			Vollzeit	Teilzeit	Gesamt	
6510 Bürgerhilfe für Suchtkranke	837		1	2	3	2,40
6511 Selbsthilfe- und Kontaktgruppen Suchtkranker	1.325		18	7	25	21,90
6550 Initiativ- und Kontaktgruppen für Ausländerbetreuung	19		5	33	38	23,21
6580 Arbeits- oder Wohnungslosen-Selbsthilfe-Initiativen (nicht 6280 und 6281)	4		39	15	54	51,33
Einrichtungübergreifend oder in zentralen Diensten tätige Mitarbeitende			3	2	5	3,09
insgesamt Selbsthilfegruppen und Organisationen Freiwilligen Engagements	2.185		66	59	125	101,93
Gesamtsumme Hilfen für Personen in besonderen sozialen Situation	4.812	15.054	6.150	6.081	12.231	9.402,62

Selbsthilfegruppen und Organisationen Freiwilligen Engagements in den Hilfen für Personen in besonderen Lebenslagen

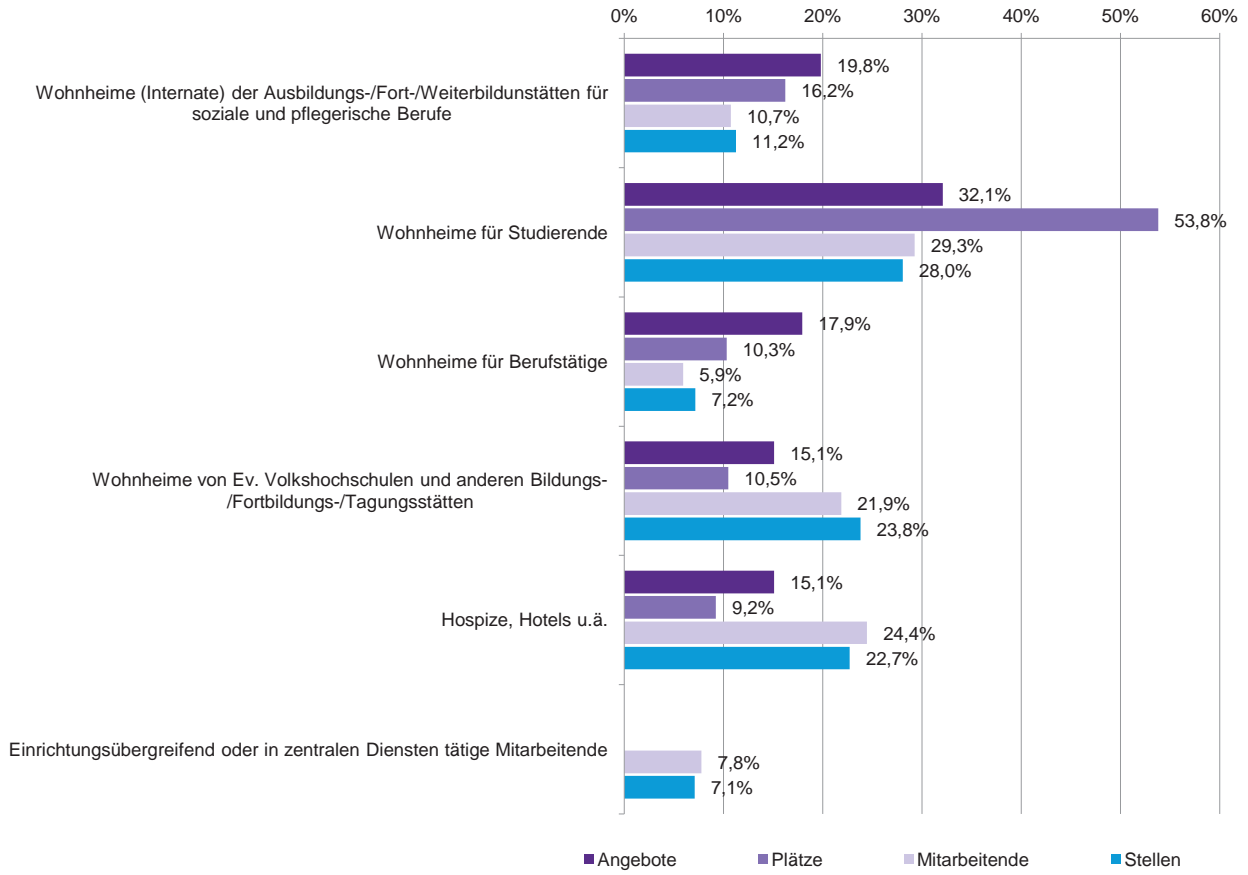


7. Sonstige Hilfen

7.1 Sonstige Wohnheime und andere stationäre Einrichtungen

	Angebote	Plätze	Hauptamtlich Mitarbeitende			Stellen
			Vollzeit	Teilzeit	Gesamt	
7120 Wohnheime (Internate) der Ausbildungs-/Fort-/Weiterbildungstätten für soziale und pflegerische Berufe	21	696	14	15	29	21,20
7121 Wohnheime für Studierende	34	2.308	17	62	79	52,93
7122 Wohnheime für Berufstätige	19	442	2	14	16	13,50
7140 Wohnheime von Ev. Volkshochschulen und anderen Bildungs-, Fortbildungs-, Tagungsstätten	16	449	25	34	59	44,88
7150 Hospize, Hotels u.ä.	16	396	26	40	66	42,84
Einrichtungübergreifend oder in zentralen Diensten tätige Mitarbeitende			8	13	21	13,36
insgesamt Sonstige Wohnheime und andere stationäre Angebote	106	4.291	92	178	270	188,71

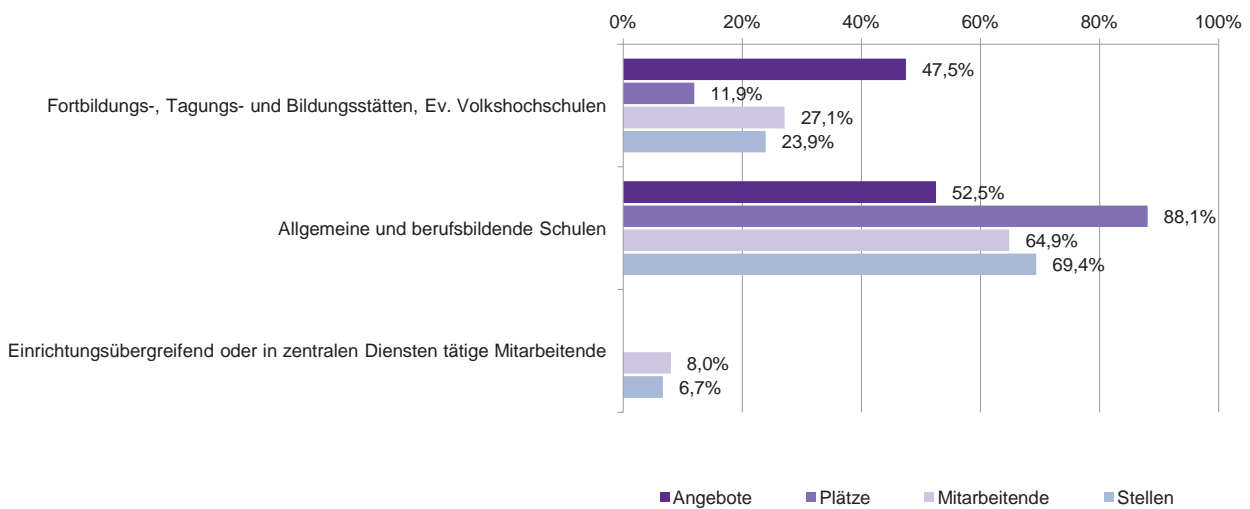
Sonstige stationäre Angebote



7.2 Sonstige Tageseinrichtungen

	Angebote	Plätze	Hauptamtlich Mitarbeitende			Stellen
			Vollzeit	Teilzeit	Gesamt	
7210 Fortbildungs-, Tagungs- und Bildungsstätten, Ev. Volkshochschulen	75	1.879	409	351	760	502,39
7220 Allgemeine und berufsbildende Schulen	83	13.882	839	978	1.817	1.456,80
Einrichtungübergreifend oder in zentralen Diensten tätige Mitarbeitende			127	97	224	140,76
insgesamt Sonstige Angebote in Tageseinrichtungen	158	15.761	1.375	1.426	2.801	2.099,95

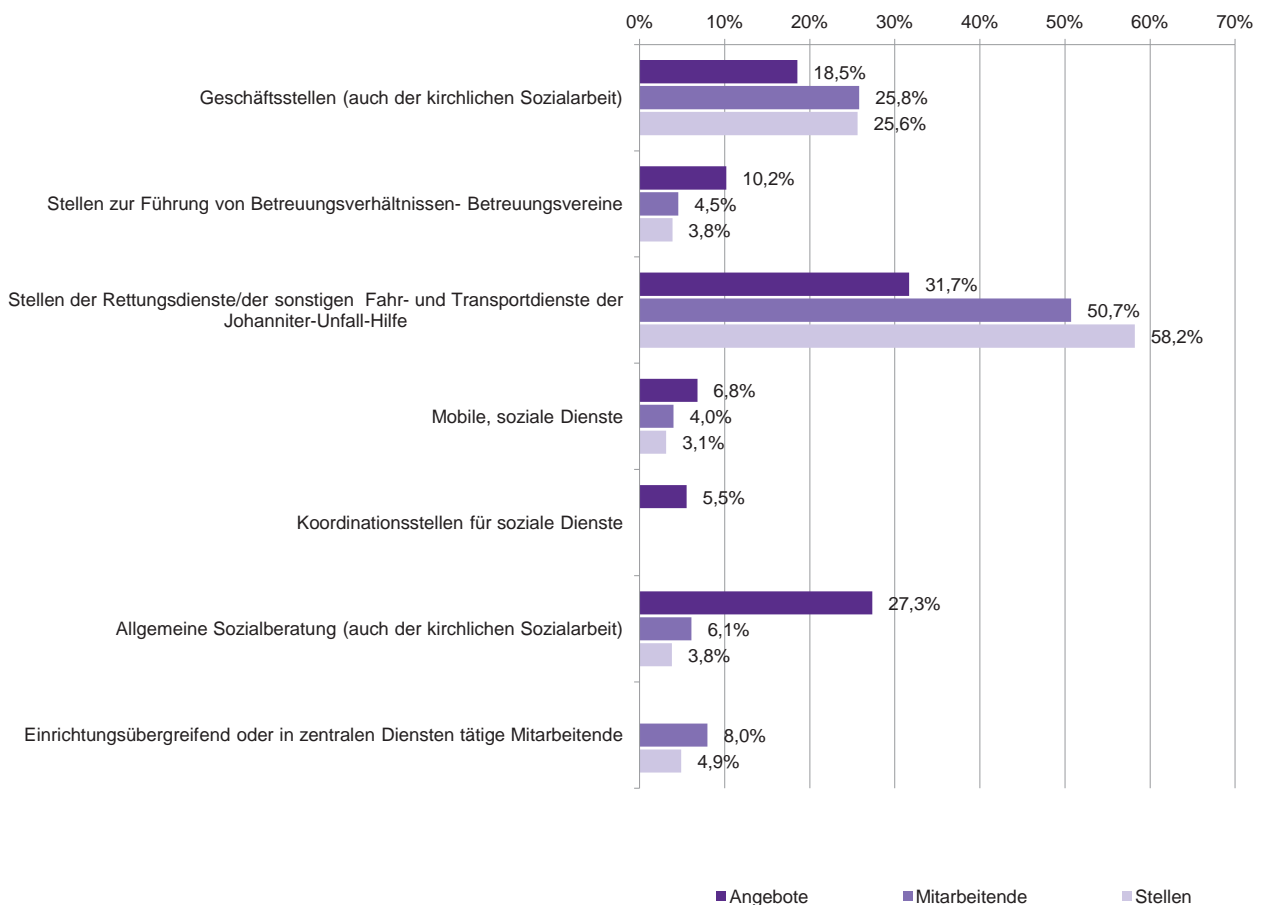
Sonstige Tageseinrichtungen



7.3 Sonstige Beratungsstellen sowie ambulante Dienste

	Angebote	Plätze	Hauptamtlich Mitarbeitende			Stellen
			Vollzeit	Teilzeit	Gesamt	
7300 Geschäftsstellen (auch der kirchlichen Sozialarbeit)	175		716	1.111	1.827	1.744,70
7301 Stellen zur Führung von Betreuungsverhältnissen- Betreuungsvereine	96		139	182	321	261,92
7310 Stellen der Rettungsdienste/der sonstigen Fahr- und Transportdienste der Johanniter-Unfall-Hilfe	299		2.730	861	3.591	3.963,00
7330 Mobile, soziale Dienste	64		56	226	282	212,50
7331 Koordinationsstellen für soziale Dienste	52		13	48	61	36,24
7340 Allgemeine Sozialberatung (auch der kirchlichen Sozialarbeit)	258		117	314	431	258,04
Einrichtungübergreifend oder in zentralen Diensten tätige Mitarbeitende			297	268	565	333,44
insgesamt Sonstige Beratungsstellen sowie ambulante Dienste	944		4.068	3.010	7.078	6.809,84

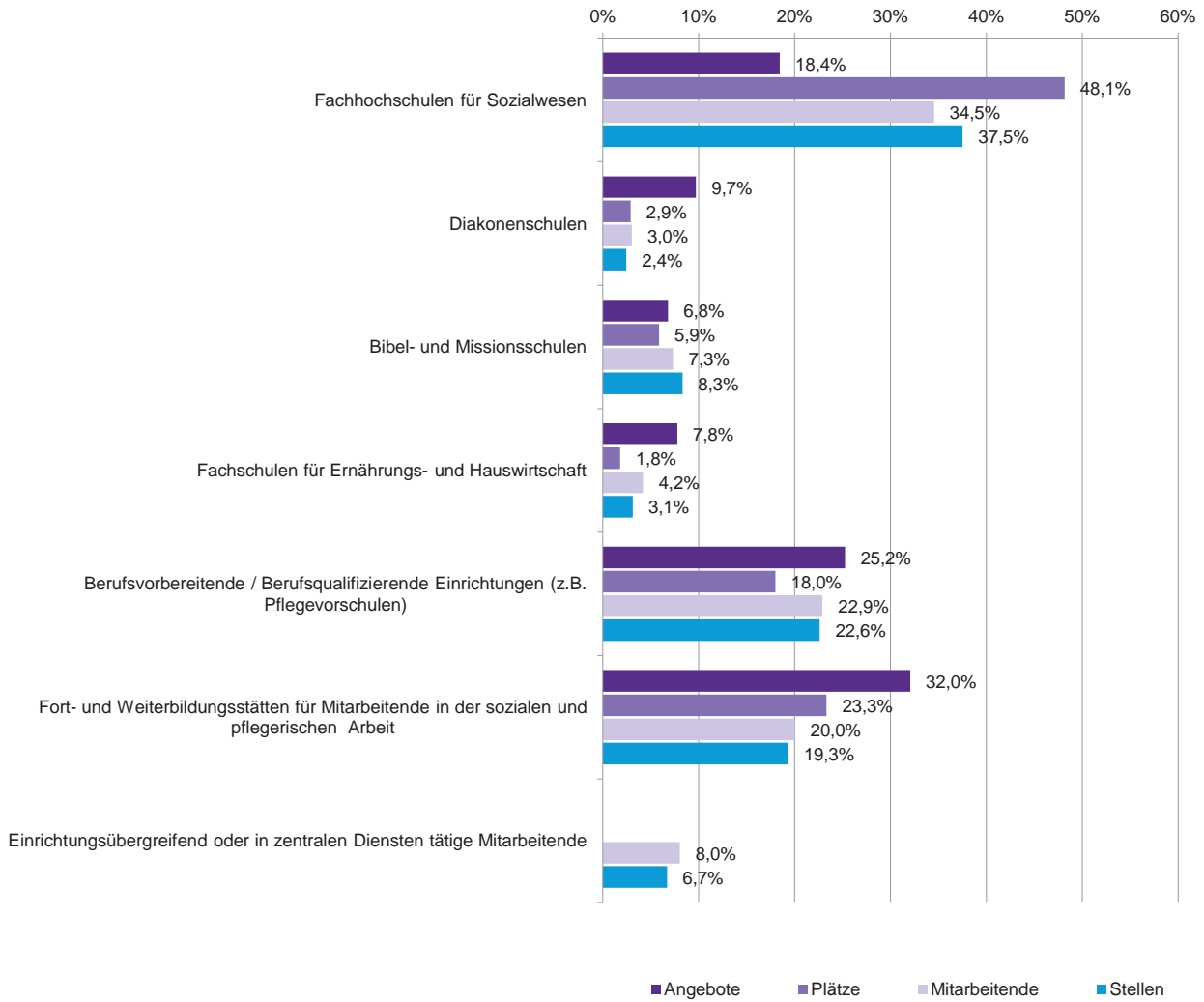
Sonstige Beratungsstellen und ambulante Dienste



7.4 Sonstige Aus-, Fort- und Weiterbildungsstätten für soziale und pflegerische Berufe

	Angebote	Plätze	Hauptamtlich Mitarbeitende			Stellen
			Vollzeit	Teilzeit	Gesamt	
7400 Fachhochschulen für Sozialwesen	19	2.456	164	133	297	236,02
7405 Diakonenschulen	10	147	9	17	26	15,38
7406 Bibel- und Missionsschulen	7	299	39	24	63	52,24
7420 Fachschulen für Ernährungs- und Hauswirtschaft	8	92	7	29	36	19,58
7460 Berufsvorbereitende / Berufsqualifizierende Einrichtungen (z.B. Pflegevorschulen)	26	918	89	108	197	142,22
7480 Fort- und Weiterbildungsstätten für Mitarbeitende in der sozialen und pflegerischen Arbeit	33	1.190	63	109	172	121,54
Einrichtungübergreifend oder in zentralen Diensten tätige Mitarbeitende			40	29	69	42,09
insgesamt Sonstige Aus-, Fort- und Weiterbildungsstätten für soziale und pflegerische Berufe	103	5.102	411	449	860	629,07
Gesamtsumme Sonstige Hilfen	1.311	25.154	5.946	5.063	11.009	9.727,57

Sonstige Aus-, Fort-, und Weiterbildungsstätten für soziale und pflegerische Berufe



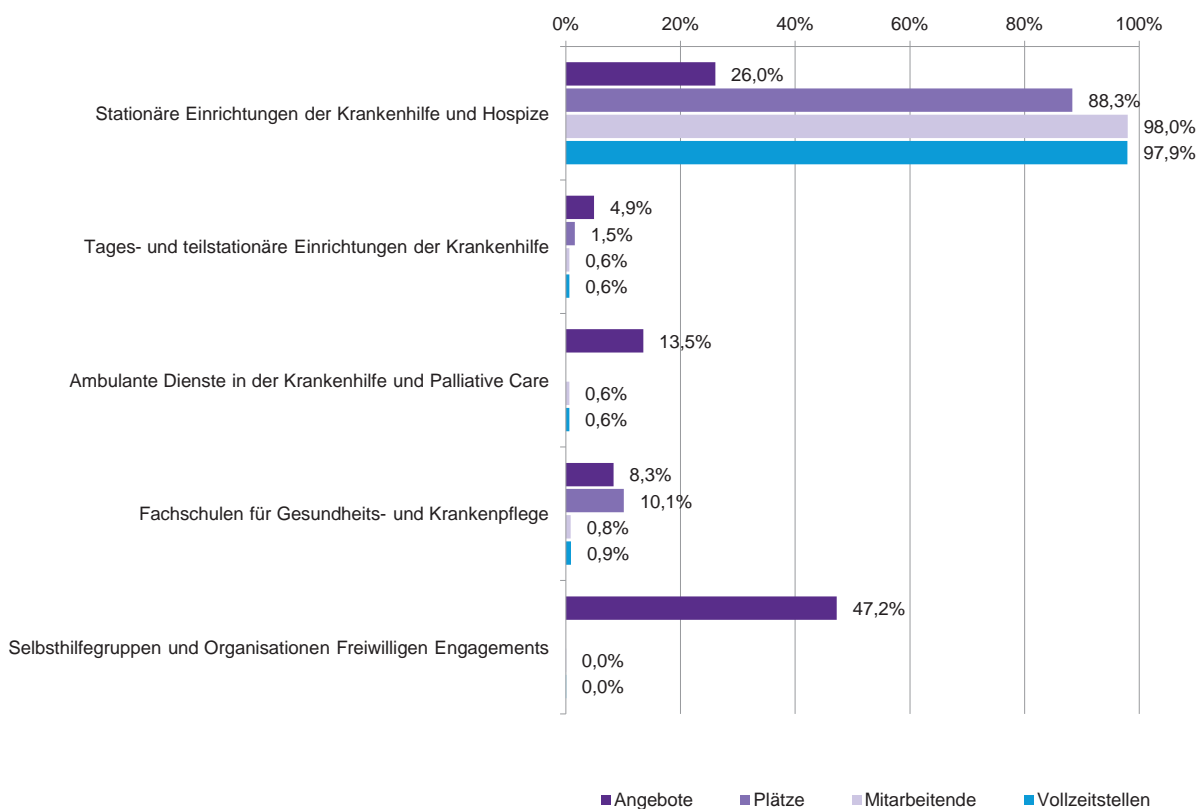
Gesamtsumme	28.132	988.067	196.000	253.104	449.104	354.424,46
-------------	--------	---------	---------	---------	---------	------------

Zusammenfassung der Hilfen

1. Krankenhaus

	Angebote	Plätze	Hauptamtlich Mitarbeitende		Gesamt	Stellen
			Vollzeit	Teilzeit		
1.1 Stationäre Angebote der Krankenhaus und Hospize	392	59.545	62.108	44.189	106.297	81.535,66
1.2 Tages- und teilstationäre Angebote der Krankenhaus	74	1.042	274	384	658	502,79
1.3 Ambulante Dienste in der Krankenhaus und Palliative Care	203		219	417	636	486,51
1.4 Fachschulen für Gesundheits- und Krankenpflege	125	6.826	588	334	922	743,03
1.5 Selbsthilfegruppen und Organisationen Freiwilligen Engagements	711			3	3	1,62
Gesamtsumme	1.505	67.413	63.189	45.327	108.516	83.269,61

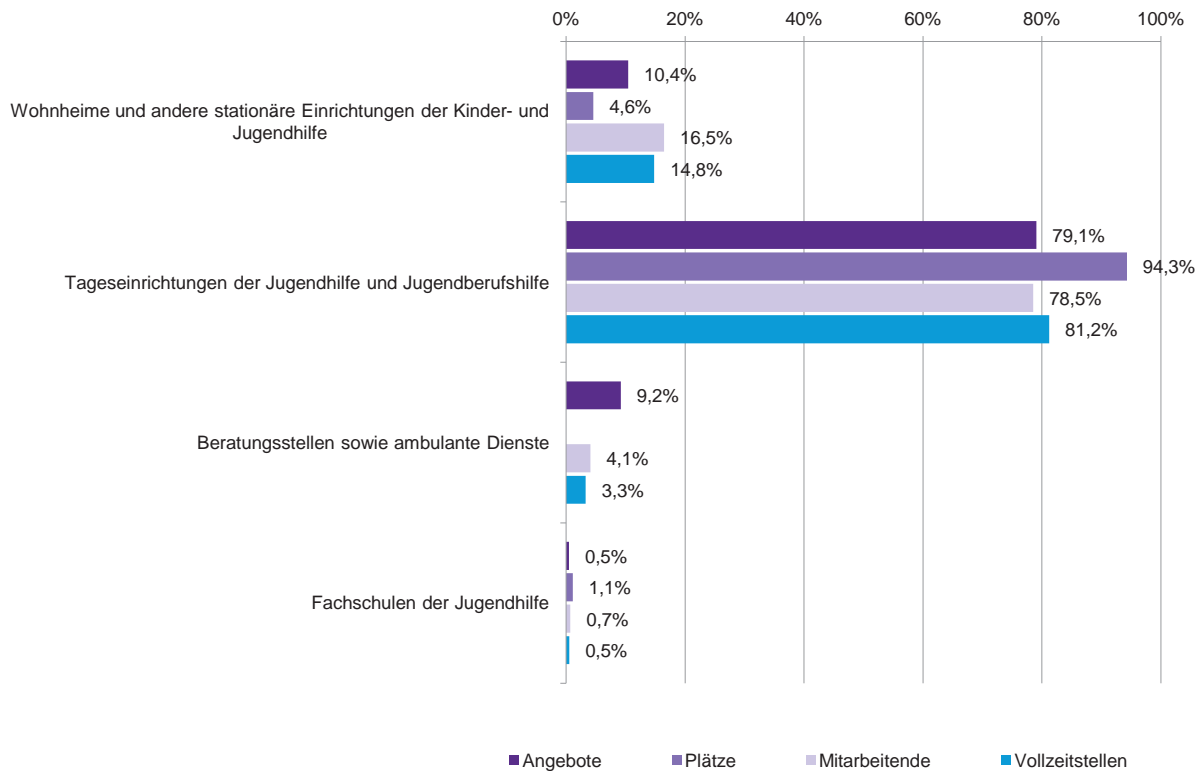
Krankenhaus



2. Kinder- und Jugendhilfe

	Angebote	Plätze	Hauptamtlich Mitarbeitende		Gesamt	Stellen
			Vollzeit	Teilzeit		
2.1 Wohnheime und andere stationäre Angebote der Kinder- und Jugendhilfe	1.152	24.985	10.140	7.401	17.541	14.199,04
2.2 Angebote in Tageseinrichtungen der Jugendhilfe und Jugendberufshilfe	8.733	514.535	30.111	53.536	83.647	77.819,95
2.3 Beratungsstellen sowie ambulante Dienste	1.018		1.533	2.841	4.374	3.157,20
2.4 Fachschulen der Jugendhilfe	55	6.197	281	488	769	512,41
2.5 Selbsthilfegruppen und Organisationen Freiwilligen Engagements	83		35	125	160	129,12
Gesamtsumme	11.041	545.717	42.100	64.391	106.491	95.817,72

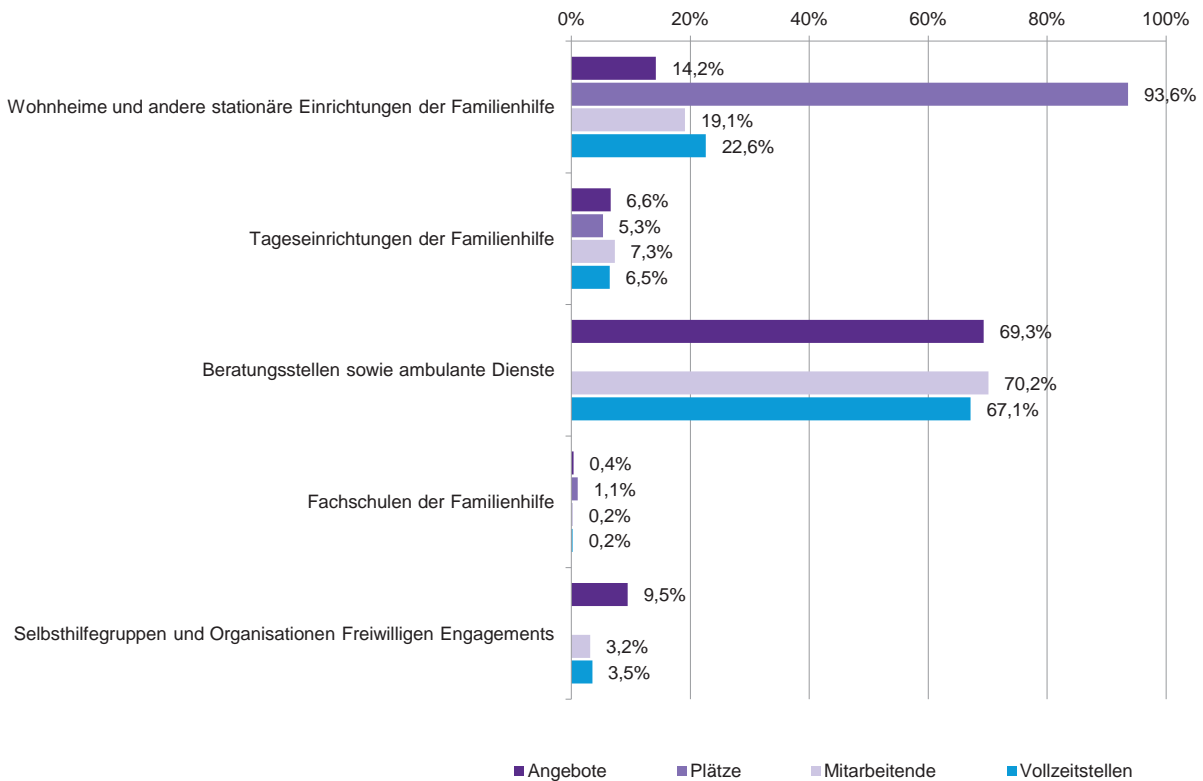
Kinder- und Jugendhilfe



3. Familienhilfe

	Angebote	Plätze	Hauptamtlich Mitarbeitende		Gesamt	Stellen
			Vollzeit	Teilzeit		
3.1 Wohnheime und andere stationäre Angebote der Familienhilfe	192	8.787	641	674	1.315	1.035,68
3.2 Angebote in Tageseinrichtungen der Familienhilfe	89	498	103	400	503	296,68
3.3 Beratungsstellen sowie ambulante Dienste	936		986	3.841	4.827	3.072,52
3.4 Fachschulen der Familienhilfe	5	101		17	17	10,59
3.5 Selbsthilfegruppen und Organisationen Freiwilligen Engagements	128		87	132	219	161,25
Gesamtsumme	1.350	9.386	1.817	5.064	6.881	4.576,72

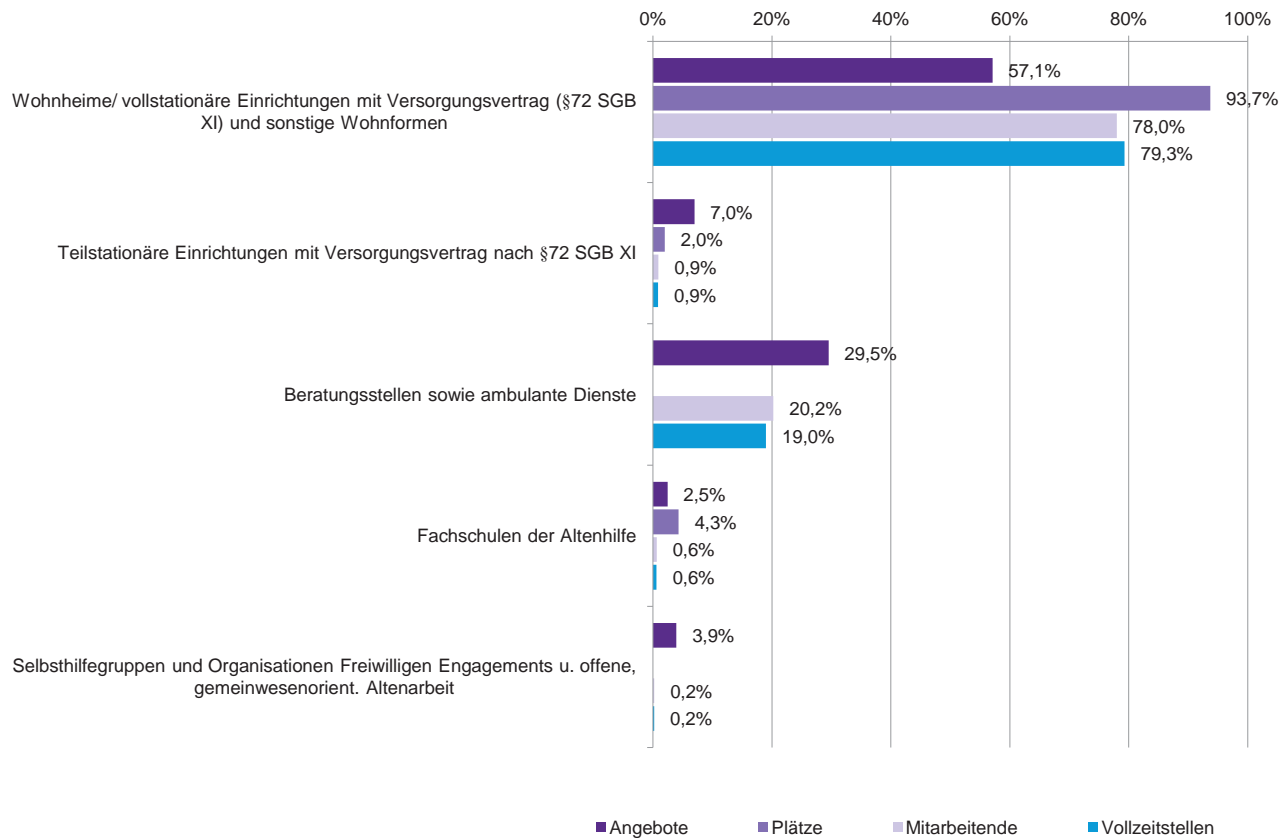
Familienhilfe



4. Altenhilfe

	Angebote	Plätze	Hauptamtlich Mitarbeitende		Gesamt	Stellen
			Vollzeit	Teilzeit		
4.1 Wohnheime/ vollstationäre Angebote mit Versorgungsvertrag (§72 SGB XI) und sonstige Wohnformen	2.570	160.928	34.375	65.050	99.425	73.111,84
4.2 Teilstationäre Angebote mit Versorgungsvertrag nach §72 SGB XI	314	3.413	266	906	1.172	812,04
4.3 Beratungsstellen sowie ambulante Dienste	1.329		4.862	20.941	25.803	17.521,93
4.4 Fachschulen der Altenhilfe	111	7.418	324	461	785	566,44
4.5 Selbsthilfegruppen und Organisationen Freiwilligen Engagements u. offene, gemeinwesenorient. Altenarbeit	177		79	206	285	176,91
Gesamtsumme	4.501	171.759	39.906	87.564	127.470	92.189,16

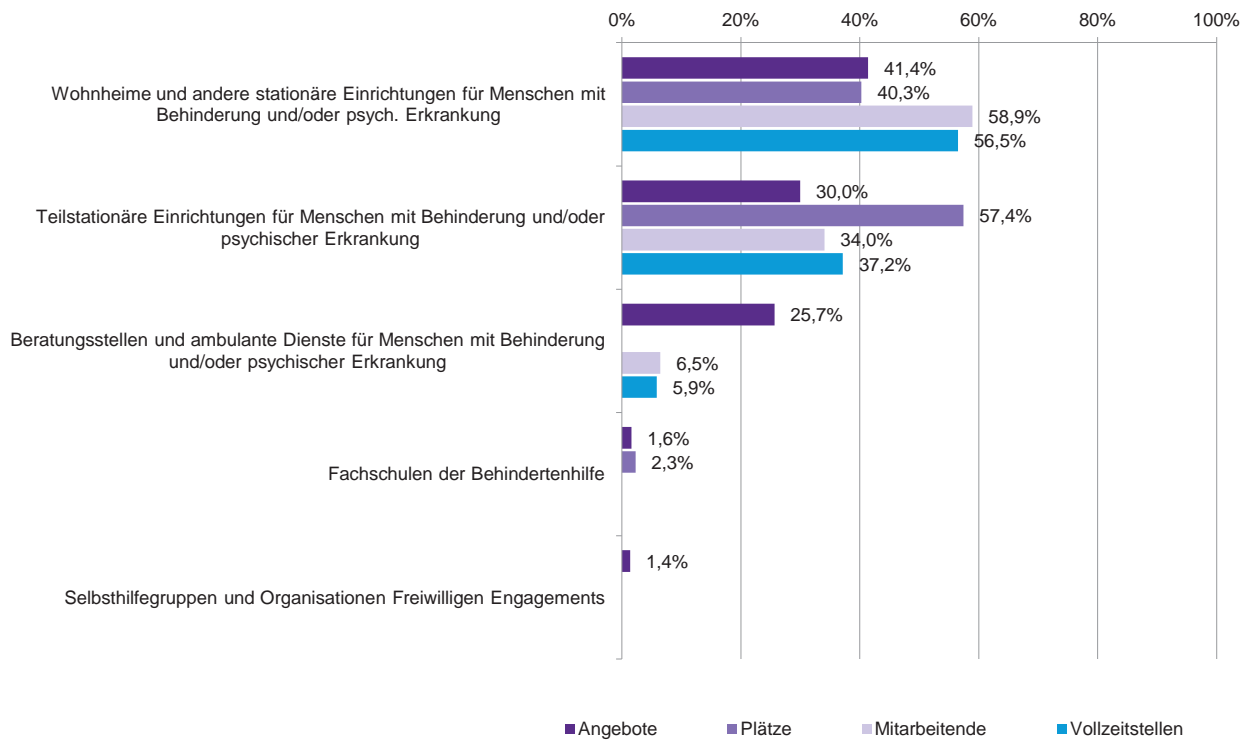
Altenhilfe



5. Behindertenhilfe

		Hauptamtlich Mitarbeitende					
		Angebote	Plätze	Vollzeit	Teilzeit	Gesamt	Stellen
5.1	Wohnheime und andere stationäre Angebote für Menschen mit Behinderung und/oder psych. Erkrankung	1.495	61.863	18.626	26.463	45.089	33.583,34
5.2	Teilstationäre Angebote für Menschen mit Behinderung und/oder psychischer Erkrankung	1.082	88.204	16.635	9.411	26.046	22.084,13
5.3	Beratungsstellen und ambulante Dienste für Menschen mit Behinderung und/oder psychischer Erkrankung	927		1.500	3.447	4.947	3.492,44
5.4	Fachschulen der Behindertenhilfe	58	3.517	127	279	406	268,42
5.5	Selbsthilfegruppen und Organisationen Freiwilligen Engagements	50		4	14	18	12,73
Gesamtsumme		3.612	153.584	36.892	39.614	76.506	59.441,06

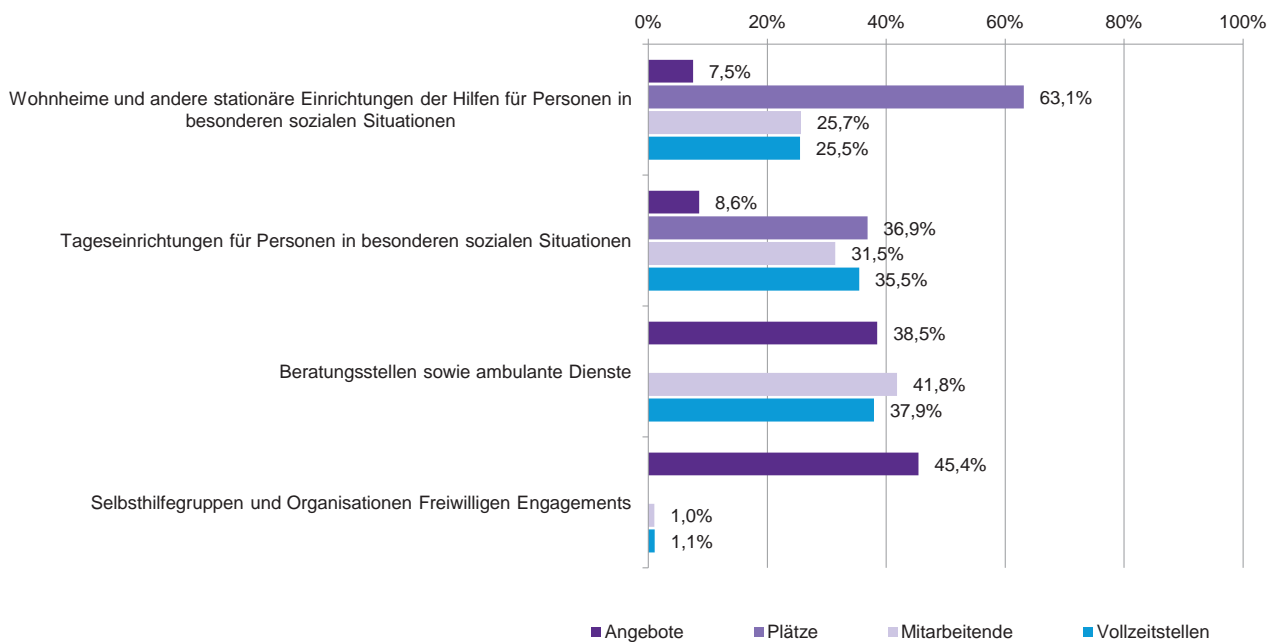
Behindertenhilfe



6. Hilfen für Personen in besonderen sozialen Situationen

	Angebote	Plätze	Hauptamtlich Mitarbeitende		Gesamt	Stellen
			Vollzeit	Teilzeit		
6.1 Wohnheime und andere stationäre Angebote der Hilfen für Personen in besonderen sozialen Situationen	362	9.506	1.567	1.575	3.142	2.400,98
6.2 Angebote in Tageseinrichtungen für Personen in besonderen sozialen Situationen	412	5.548	2.702	1.145	3.847	3.333,68
6.3 Beratungsstellen sowie ambulante Dienste	1.853		1.815	3.302	5.117	3.566,03
6.5 Selbsthilfegruppen und Organisationen Freiwilligen Engagements	2.185		66	59	125	101,93
Gesamtsumme	4.812	15.054	6.150	6.081	12.231	9.402,62

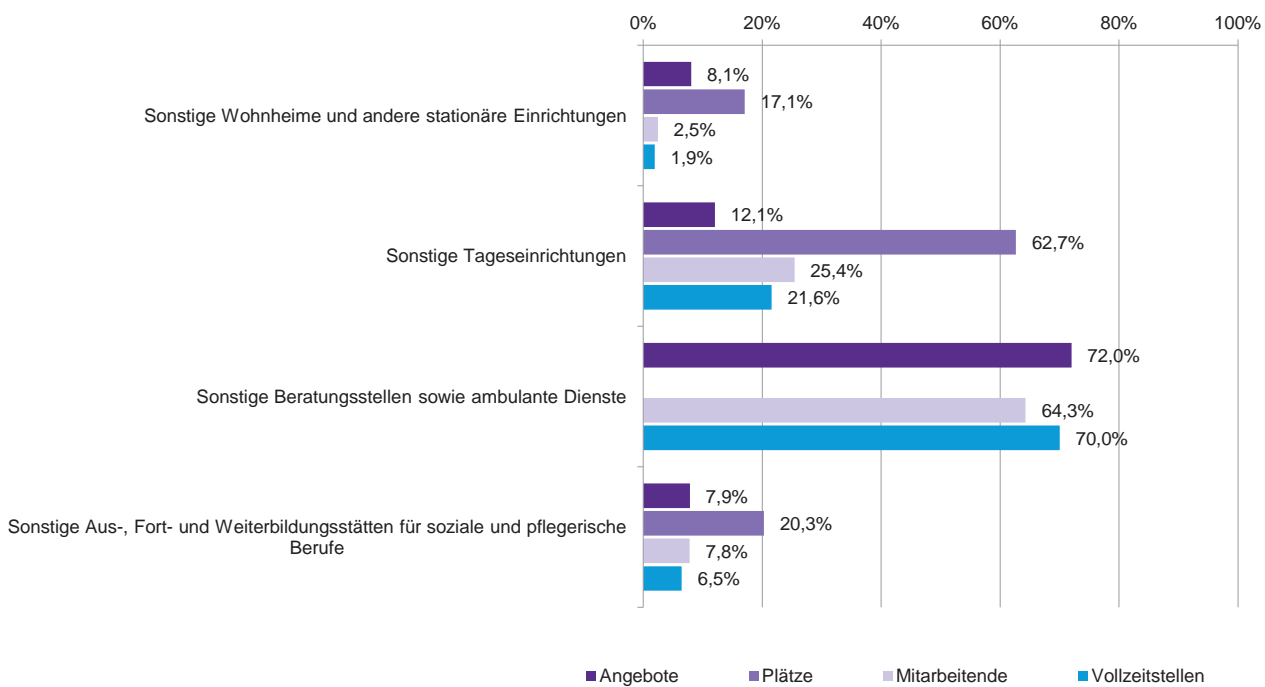
Hilfen für Personen in besonderen sozialen Situationen



7. Sonstige Hilfen

	Angebote	Plätze	Hauptamtlich Mitarbeitende		Gesamt	Stellen
			Vollzeit	Teilzeit		
7.1 Sonstige Wohnheime und andere stationäre Angebote	106	4.291	92	178	270	188,71
7.2 Sonstige Angebote in Tageseinrichtungen	158	15.761	1.375	1.426	2.801	2.099,95
7.3 Sonstige Beratungsstellen sowie ambulante Dienste	944		4.068	3.010	7.078	6.809,84
7.4 Sonstige Aus-, Fort- und Weiterbildungsstätten für soziale und pflegerische Berufe	103	5.102	411	449	860	629,07
Gesamtsumme	1.311	25.154	5.946	5.063	11.009	9.727,57

Sonstige Hilfen

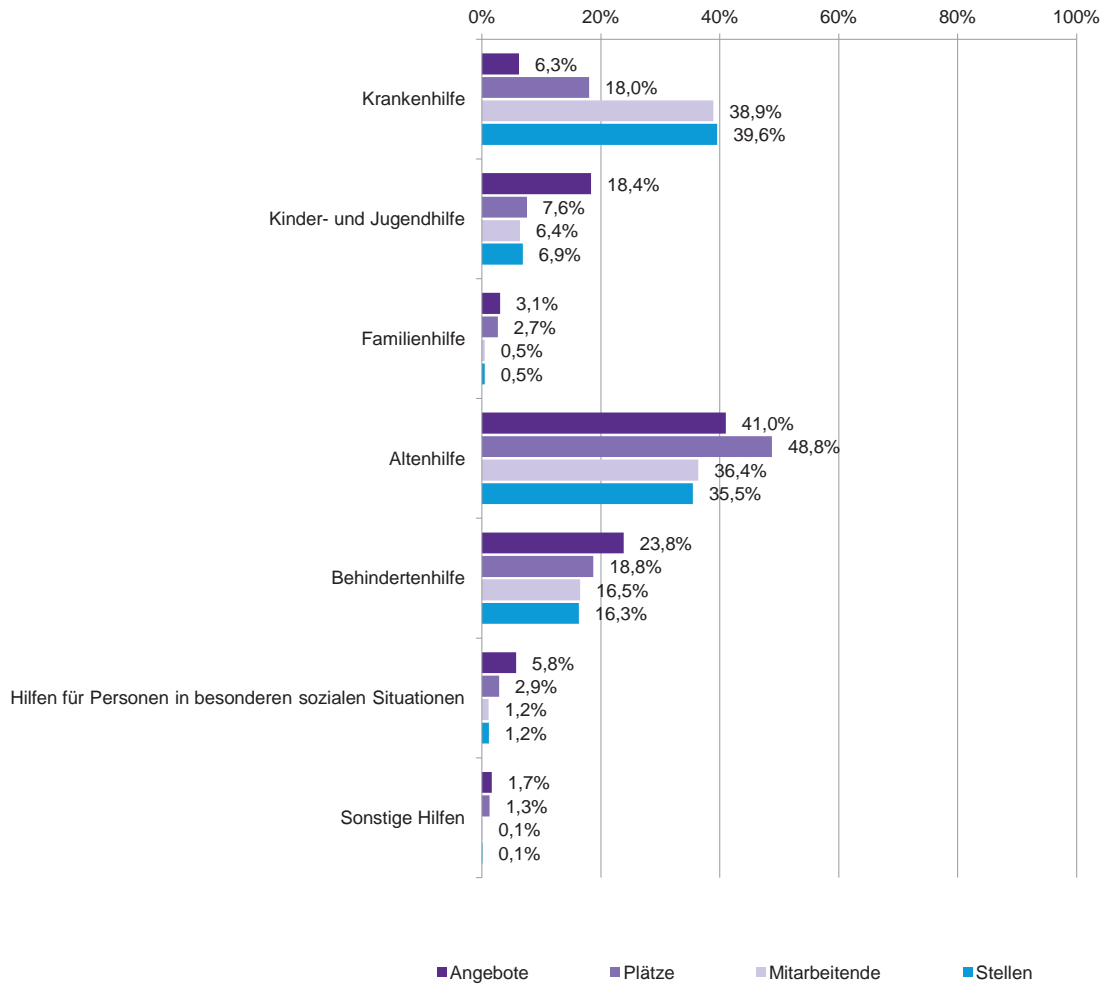


Zusammenfassung der Einzelbereiche

Stationäre Einrichtungen

		Angebote	Plätze	Hauptamtlich Mitarbeitende		Gesamt	Stellen
				Vollzeit	Teilzeit		
1.1	Krankenhilfe	392	59.545	62.108	44.189	106.297	81.535,66
2.1	Kinder- und Jugendhilfe	1.152	24.985	10.140	7.401	17.541	14.199,04
3.1	Familienhilfe	192	8.787	641	674	1.315	1.035,68
4.1	Altenhilfe	2.570	160.928	34.375	65.050	99.425	73.111,84
5.1	Behindertenhilfe	1.495	61.863	18.626	26.463	45.089	33.583,34
6.1	Hilfen für Personen in besonderen sozialen Situationen	362	9.506	1.567	1.575	3.142	2.400,98
7.1	Sonstige Hilfen	106	4.291	92	178	270	188,71
Gesamtsumme		6.269	329.905	127.549	145.530	273.079	206.055,25

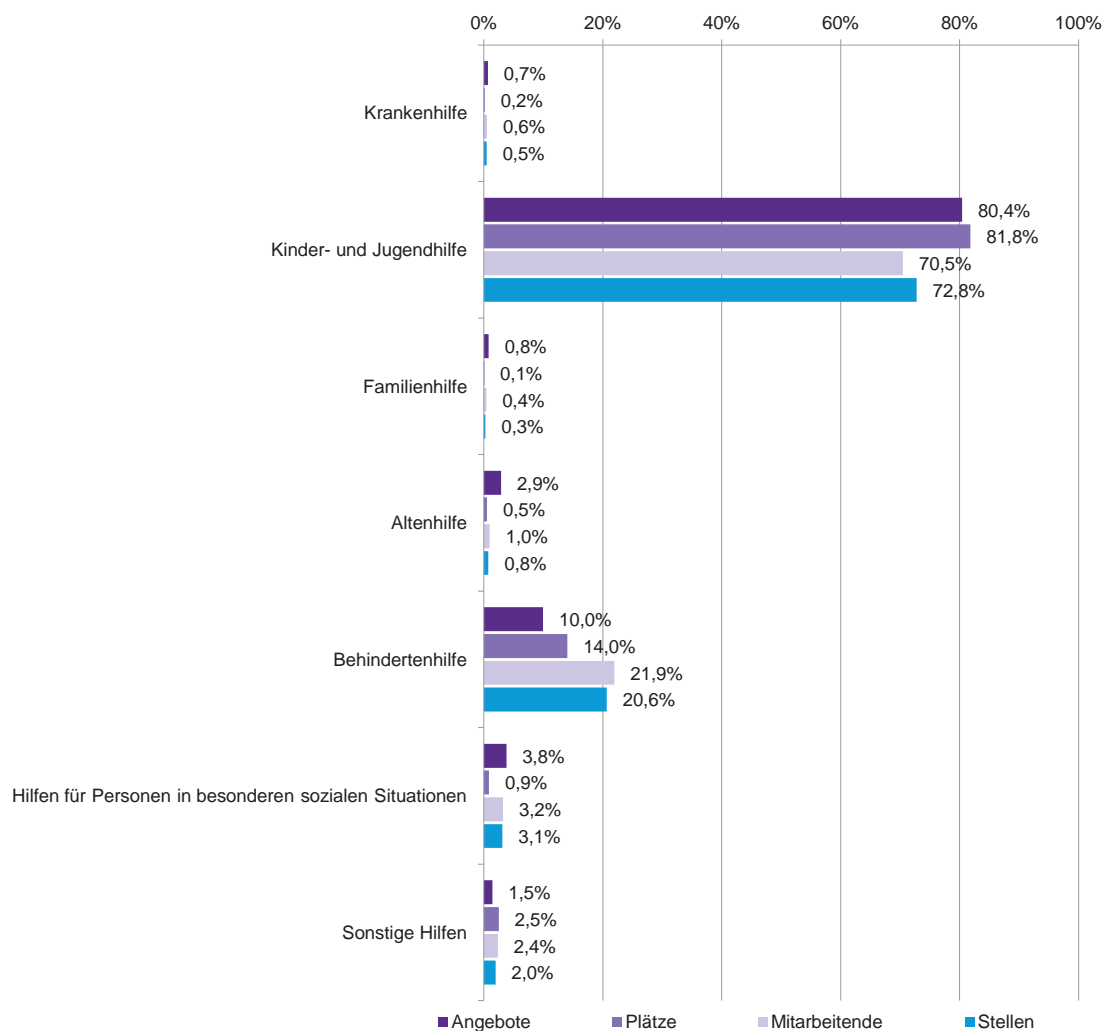
Stationäre Angebote



Teilstationäre Einrichtungen

	Angebote	Plätze	Hauptamtlich Mitarbeitende		Gesamt	Stellen
			Vollzeit	Teilzeit		
1.2 Krankenhilfe	74	1.042	274	384	658	502,79
2.2 Kinder- und Jugendhilfe	8.733	514.535	30.111	53.536	83.647	77.819,95
3.2 Familienhilfe	89	498	103	400	503	296,68
4.2 Altenhilfe	314	3.413	266	906	1.172	812,04
5.2 Behindertenhilfe	1.082	88.204	16.635	9.411	26.046	22.084,13
6.2 Hilfen für Personen in besonderen sozialen Situationen	412	5.548	2.702	1.145	3.847	3.333,68
7.2 Sonstige Hilfen	158	15.761	1.375	1.426	2.801	2.099,95
Gesamtsumme	10.862	629.001	51.466	67.208	118.674	106.949,22

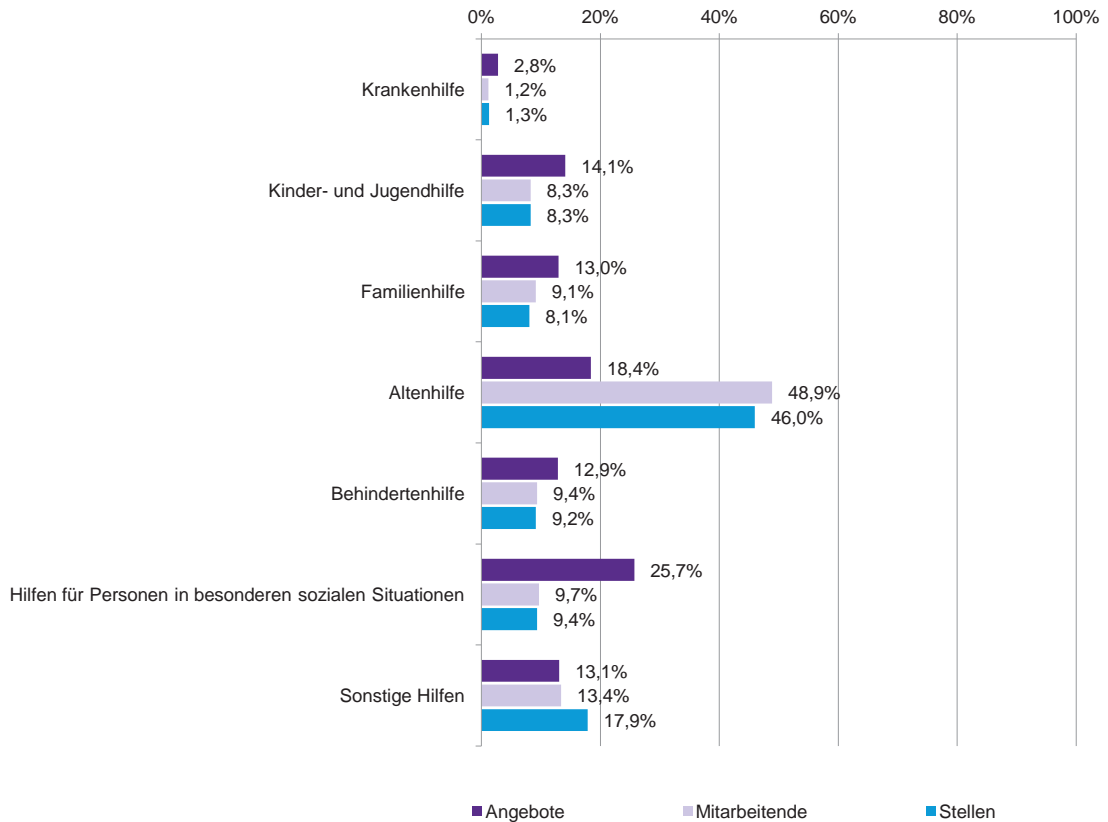
Teilstationäre Angebote



Beratungsstellen und ambulante Dienste

	Angebote	Hauptamtlich Mitarbeitende			Stellen	
		Plätze	Vollzeit	Teilzeit		Gesamt
1.3 Krankenhilfe	203		219	417	636	486,51
2.3 Kinder- und Jugendhilfe	1.018		1.533	2.841	4.374	3.157,20
3.3 Familienhilfe	936		986	3.841	4.827	3.072,52
4.3 Altenhilfe	1.329		4.862	20.941	25.803	17.521,93
5.3 Behindertenhilfe	927		1.500	3.447	4.947	3.492,44
6.3 Hilfen für Personen in besonderen sozialen Situationen	1.853		1.815	3.302	5.117	3.566,03
7.3 Sonstige Hilfen	944		4.068	3.010	7.078	6.809,84
Gesamtsumme	7.210		14.983	37.799	52.782	38.106,47

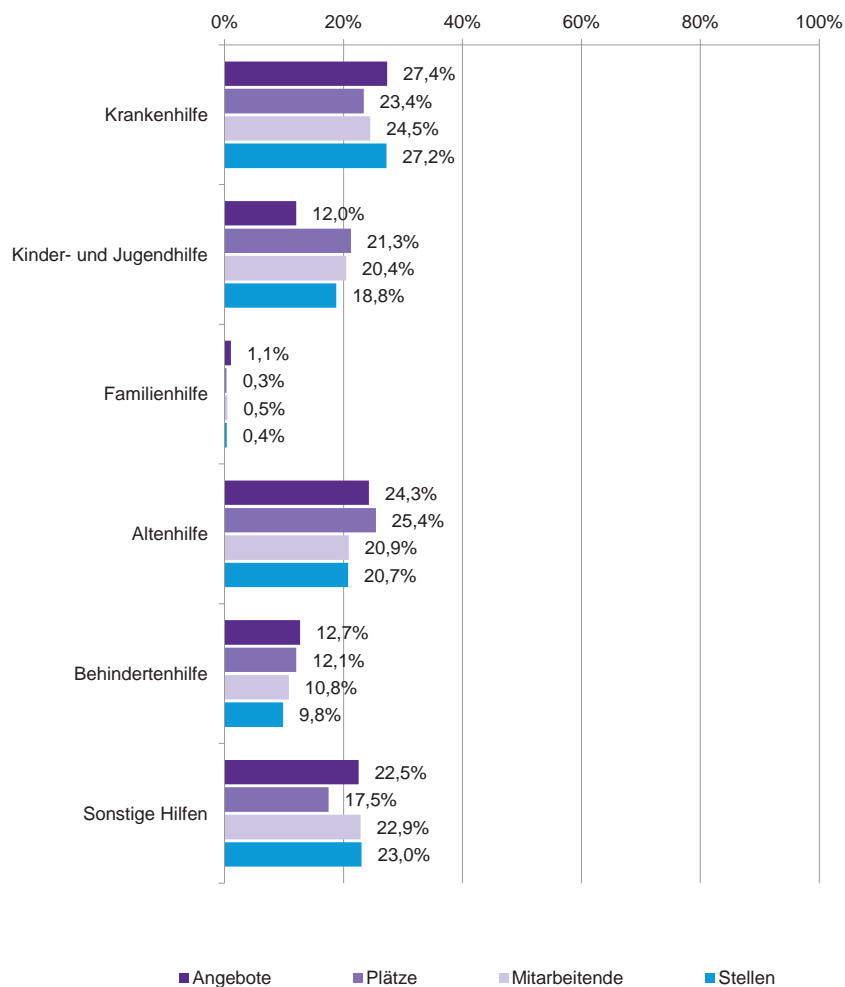
Beratungsstellen und ambulante Dienste



Aus-, Fort- und Weiterbildungsstätten für soziale und pflegerische Berufe

	Angebote	Plätze	Hauptamtlich Mitarbeitende		Gesamt	Stellen
			Vollzeit	Teilzeit		
1.4 Krankenhilfe	125	6.826	588	334	922	743,03
2.4 Kinder- und Jugendhilfe	55	6.197	281	488	769	512,41
3.4 Familienhilfe	5	101		17	17	10,59
4.4 Altenhilfe	111	7.418	324	461	785	566,44
5.4 Behindertenhilfe	58	3.517	127	279	406	268,42
7.4 Sonstige Hilfen	103	5.102	411	449	860	629,07
Gesamtsumme	457	29.161	1.731	2.028	3.759	2.729,96

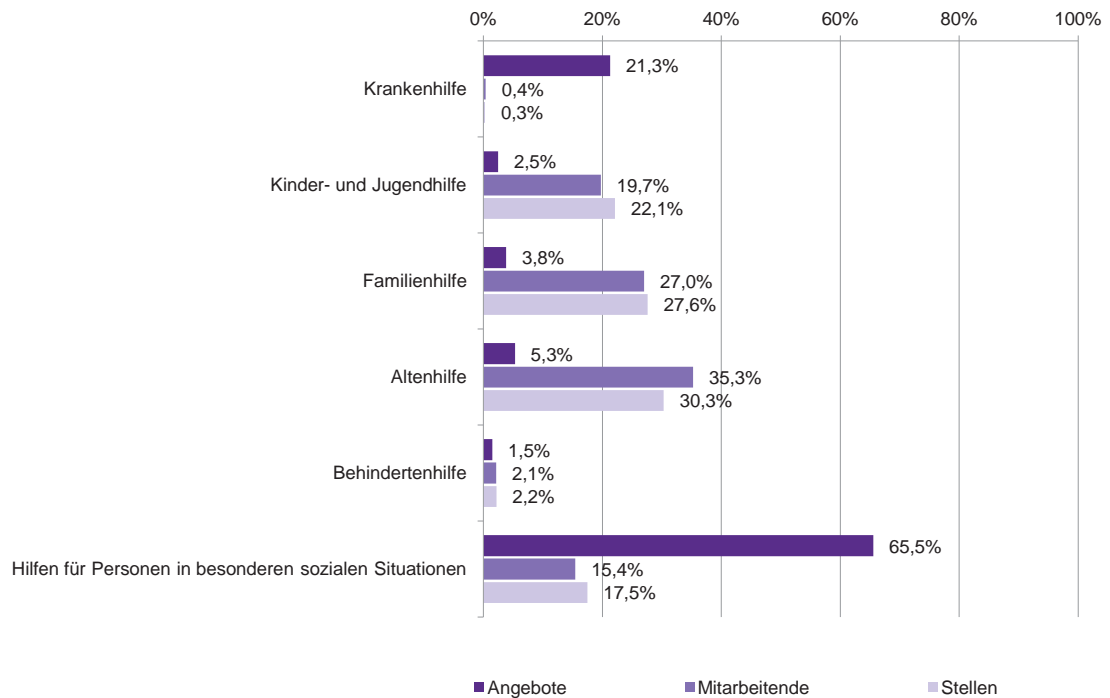
Aus-, Fort- und Weiterbildungsstätten



Selbsthilfegruppen, Gruppen der Bürgerhilfe und andere soziale Gruppen

		Hauptamtlich Mitarbeitende					
		Angebote	Plätze	Vollzeit	Teilzeit	Gesamt	Stellen
1.5	Krankenhilfe	711			3	3	1,62
2.5	Kinder- und Jugendhilfe	83		35	125	160	129,12
3.5	Familienhilfe	128		87	132	219	161,25
4.5	Altenhilfe	177		79	206	285	176,91
5.5	Behindertenhilfe	50		4	14	18	12,73
6.5	Hilfen für Personen in besonderen sozialen Situationen	2.185		66	59	125	101,93
Gesamtsumme		3.334		271	539	810	583,56

Selbsthilfegruppen, Gruppen der Bürgerhilfe und andere soziale Gruppen

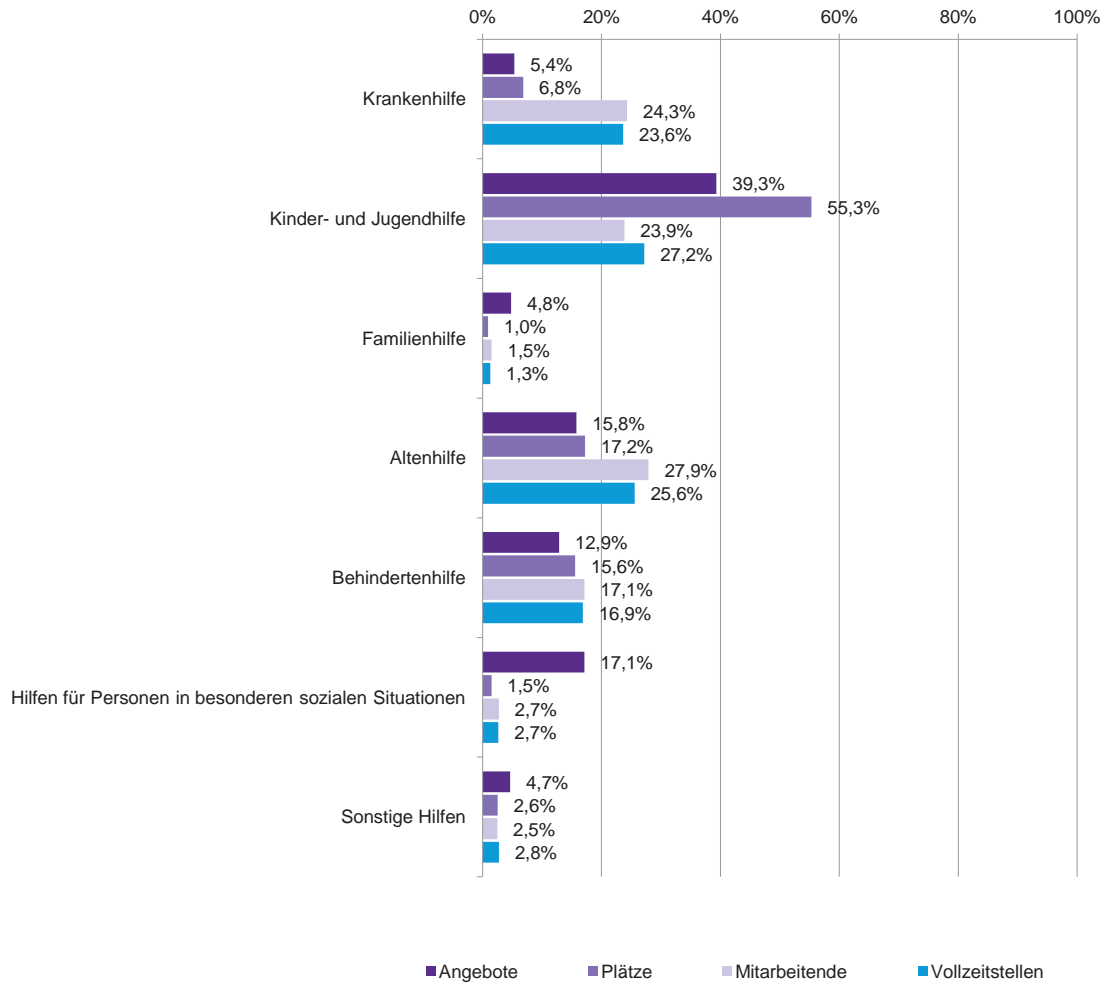


Gesamtergebnis

Zusammenfassung nach Hilfen

		Angebote	Plätze	Hauptamtlich Mitarbeitende		Gesamt	Stellen
				Vollzeit	Teilzeit		
1.	Krankenhilfe	1.505	67.413	63.189	45.327	108.516	83.269,61
2.	Kinder- und Jugendhilfe	11.041	545.717	42.100	64.391	106.491	95.817,72
3.	Familienhilfe	1.350	9.386	1.817	5.064	6.881	4.576,72
4.	Altenhilfe	4.501	171.759	39.906	87.564	127.470	92.189,16
5.	Behindertenhilfe	3.612	153.584	36.892	39.614	76.506	59.441,06
6.	Hilfen für Personen in besonderen sozialen Situationen	4.812	15.054	6.150	6.081	12.231	9.402,62
7.	Sonstige Hilfen	1.311	25.154	5.946	5.063	11.009	9.727,57
Gesamtsumme		28.132	988.067	196.000	253.104	449.104	354.424,46

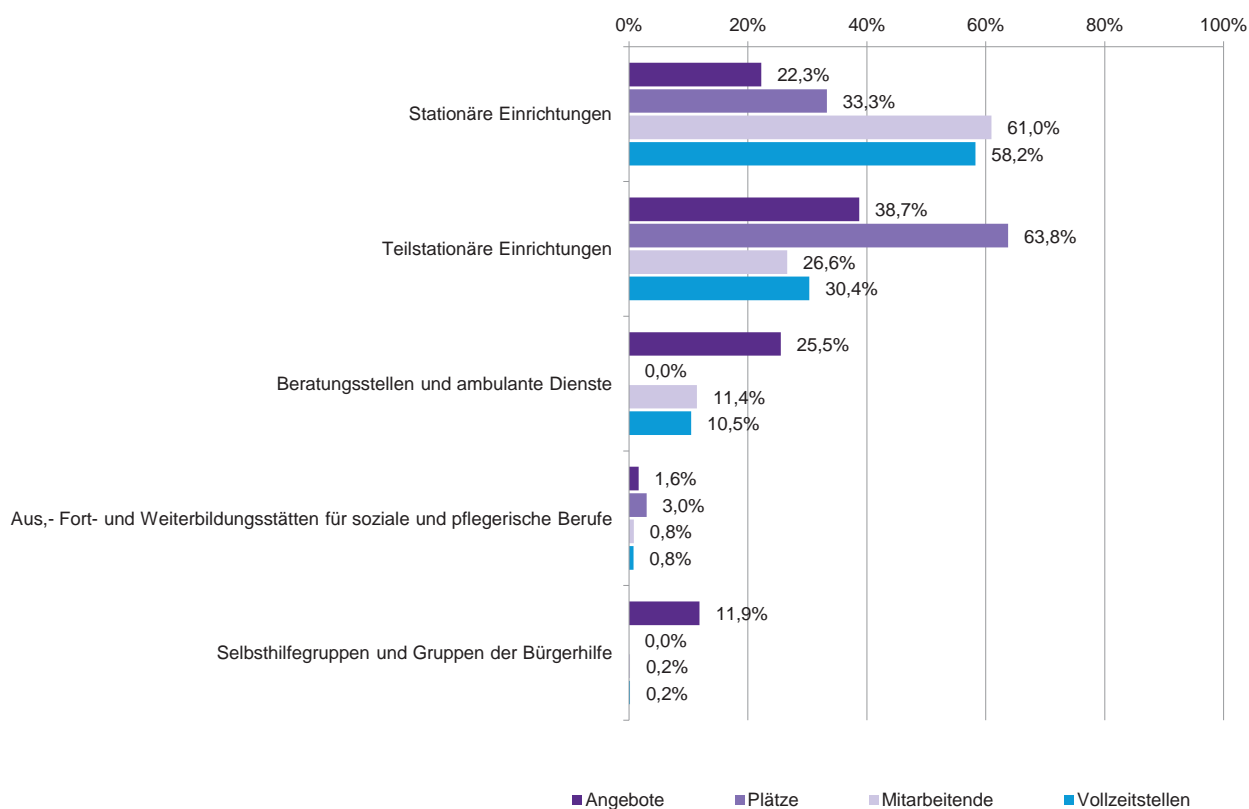
Angebote nach Hilfen



Zusammenfassung nach Einrichtungen

	Hauptamtlich Mitarbeitende					Stellen
	Angebote	Plätze	Vollzeit	Teilzeit	Gesamt	
Stationäre Einrichtungen	6.269	329.905	127.549	145.530	273.079	206.055,25
Teilstationäre Einrichtungen	10.862	629.001	51.466	67.208	118.674	106.949,22
Beratungsstellen und ambulante Dienste	7.210		14.983	37.799	52.782	38.106,47
Aus,- Fort- und Weiterbildungsstätten für soziale und pflegerische Berufe	457	29.161	1.731	2.028	3.759	2.729,96
Selbsthilfegruppen, Gruppen der Bürgerhilfe u.a.	3.334		271	539	810	583,56
Gesamtsumme	28.132	988.067	196.000	253.104	449.104	354.424,46

Angebote nach Art der Einrichtung



Auszug Diakonie Texte 2011/2012/2013

- 04.2013 Finanzierung von Altenarbeit im Gemeinwesen
 03.2013 Soziale Sicherung für Kinder und Jugendliche einfach, transparent und zielgenau ausgestalten
 02.2013 Freiheits- und Schutzrechte der UN-Behindertenrechtskonvention und Zwangsmaßnahmen in der Psychiatrie
 01.2013 Dritter Weg im Dialog: Argumente, Glossar und Maßnahmen für die interne Kommunikation
 09.2012 In der Diakonie vom Glauben reden – in Kursen zu Themen des Glaubens
 08.2012 Das neue Entgeltsystem für psychiatrische und psychosomatische Einrichtungen – Positionen der Diakonie
 07.2012 Klientinnen und Klienten in ihrer Elternrolle stärken – Kinder psychisch oder suchtkranker Eltern achtsam wahrnehmen
 06.2012 Soziale Daseinsvorsorge in den Kommunen: Zivilgesellschaft stärken, Solidarität und Teilhabe sichern
 05.2012 Rechtssicherheit und Fairness bei Grundsicherung nötig
 Diakonie-Umfrage ergibt: SGB-II-Rechtsansprüche regelmäßig nicht umgesetzt
 04.2012 Freiwilliges Engagement in Einrichtungen und Diensten der Diakonie – Eine repräsentative Studie
 03.2012 Leitlinien Arbeitsmigration und Entwicklung
 – Guidelines on Labour Migration and Development
 Art.-Nr: 613 003 032ENGL
 – Principes directeurs pour les migrations et le développement
 Art.-Nr: 613 003 032FR
 02.2012 Sozial benachteiligte Kinder und Jugendliche – eine Aufgabe der Prävention und Gesundheitsförderung aus Sicht der Diakonie
 01.2012 Diskriminierungsschutz in diakonischen Arbeitsfeldern
 16.2011 50 Jahre Zivildienst
 15.2011 Pflegestatistik – zum 15. Dezember 2009
 14.2011 Einrichtungsstatistik – Regional – zum 1. Januar 2010
 13.2011 Vorstandsbericht
 12.2011 Sozialleistungen für Unionsbürgerinnen und Unionsbürger in Deutschland
 11.2011 Teilhabe abhängigkeitskranker Menschen sichern
 10.2011 Einrichtungsstatistik zum 1. Januar 2010

Liebe Leserinnen und Leser,

wir hoffen, dass wir Ihnen mit der vorliegenden Ausgabe des Diakonie Textes Informationen und inhaltliche Anregungen geben können. Wir sind an Rückmeldungen interessiert, um unsere Arbeit zu optimieren. Wir freuen uns deshalb, wenn Sie uns

1. Kommentare und Anregungen zum Inhalt des Textes zukommen lassen,
2. informieren, welchen Nutzen Sie durch diesen Text für Ihre Arbeit erfahren haben und
3. mitteilen, wie Sie auf die vorliegende Ausgabe der Diakonie Texte aufmerksam geworden sind und ob oder wie Sie diese weitergeben werden.

Ihre Rückmeldungen senden Sie bitte an die verantwortliche Projektleitung (siehe Impressum unter Kontakt).

Herzlichen Dank!
 Diakonie Deutschland

Impressum

Diakonie Deutschland –
 Evangelischer Bundesverband
 Evangelisches Werk für
 Diakonie und Entwicklung e. V.
 Caroline-Michaelis-Straße 1
 10115 Berlin

Verantwortlich für die Reihe:
 Andreas Wagner
 Zentrum Kommunikation
 Telefon: +49 30 652 11-1779
 redaktion@diakonie.de
 www.diakonie.de

Kontakt:
 Dr. Wolfgang Schmitt
 Ruth Habermehl
 Statistik im Zentrum
 Kommunikation
 Telefon: +49 30 65211 1112
 Telefax: +49 30 65211 3114
 statistik@diakonie.de
 www.diakonie.de

Layout:
 Alfred Stiefel

Druck: Zentraler Vertrieb des
 Evangelischen Werkes für
 Diakonie und Entwicklung e. V.
 Karlsruher Straße 11
 70771 Leinfelden-Echterdingen

© Juli 2013 – 1. Auflage
 ISBN 978-3-941458-64-2
 Art.-Nr. 613 003 053FBG

Die Texte, die wir in der Publikationsreihe Diakonie Texte veröffentlichen, sind im Internet frei zugänglich. Sie können dort zu nicht-kommerziellen Zwecken heruntergeladen und vielfältig werden. Diakonie Texte finden Sie unter www.diakonie.de/Texte. Im Vorspann der jeweiligen Ausgabe im Internet finden Sie Informationen, zu welchem Preis Diakonie Texte gedruckt beim Zentralen Vertrieb bestellt werden können.

Bestellungen:
 Zentraler Vertrieb des
 Evangelischen Werkes für
 Diakonie und Entwicklung e. V.
 Karlsruher Straße 11
 70771 Leinfelden-
 Echterdingen
 Telefon: +49 711 21 59-777
 Telefax: +49 711 797 75 02
 Vertrieb@diakonie.de

Benutzer des Diakonie Wissensportals können über die Portalsuche nicht nur nach Stichworten in den Textdateien recherchieren, sondern auch auf weitere verwandte Informationen und Veröffentlichungen aus der gesamten Diakonie zugreifen. Voraussetzung ist die Freischaltung nach der Registrierung auf www.diakonie-wissen.de

www.diakonie.de

**Diakonie Deutschland –
Evangelischer Bundesverband
Evangelisches Werk für Diakonie und
Entwicklung e.V.**

Caroline-Michaelis-Straße 1

10115 Berlin

Telefon: +49 30 652 11-0

Telefax: +49 30 652 11-3333

diakonie@diakonie.de

www.diakonie.de