

Einrichtungsstatistik zum 1. Januar 2010

Stuttgart,
im August 2011

Herausgeber:
Diakonisches Werk der
Evangelischen Kirche in
Deutschland e.V.

Inhalt

3	Einrichtungsstatistik zum 1. Januar 2010	31	5. Behindertenhilfe
6	1. Krankenhilfe	31	5.1 Wohnheime und andere stationäre Einrichtungen für Menschen mit Behinderung und/oder psychischer Erkrankung
6	1.1 Stationäre Einrichtungen der Krankenhilfe	33	5.2 Teilstationäre Einrichtungen für Menschen mit Behinderung und/oder psychischer Erkrankung
8	1.2 Tages- und teilstationäre Einrichtungen der Krankenhilfe	35	5.3 Beratungsstellen und ambulante Dienste für Menschen mit Behinderung und/oder psychischer Erkrankung
9	1.3 Ambulante Dienste in der Krankenhilfe	37	5.4 Fachschulen der Behindertenhilfe
10	1.4 Fachschulen in der Krankenhilfe	39	5.5 Selbsthilfegruppen und Organisationen freiwilligen Engagements
11	1.5 Selbsthilfegruppen und Organisationen freiwilligen Engagements		
12	2. Kinder- und Jugendhilfe (ohne Behindertenhilfe)	41	6. Hilfen für Personen in besonderen sozialen Situationen
12	2.1 Heime und andere stationäre Einrichtungen der Kinder- und Jugendhilfe	41	6.1 Wohnheime und andere stationäre Einrichtungen der Hilfen für Personen in besonderen sozialen Situationen
14	2.2 Tageseinrichtungen der Jugendhilfe und Jugendberufshilfe	43	6.2 Tageseinrichtungen für Personen in besonderen sozialen Situationen
16	2.3 Beratungsstellen sowie ambulante Dienste	45	6.3 Beratungsstellen sowie ambulante Dienste
18	2.4 Fachschulen der Jugendhilfe	48	6.5 Selbsthilfegruppen und Organisationen freiwilligen Engagements
19	2.5 Selbsthilfegruppen und Organisationen freiwilligen Engagements		
20	3. Familienhilfe	50	7. Sonstige Hilfen
20	3.1 Heime und andere stationäre Einrichtungen der Familienhilfe	50	7.1 Sonstige Wohnheime und andere stationäre Einrichtungen
22	3.2 Tageseinrichtungen der Familienhilfe	52	7.2 Sonstige Tageseinrichtungen
23	3.3 Beratungsstellen sowie ambulante Dienste	53	7.3 Sonstige Beratungsstellen sowie ambulante Dienste
24	3.4 Fachschulen der Familienhilfe	55	7.4 Sonstige Aus-, Fort- und Weiterbildungsstätten für soziale und pflegerische Berufe
25	3.5 Selbsthilfegruppen und Organisationen freiwilligen Engagements		
26	4. Altenhilfe	57	Zusammenfassung der Hilfen
26	4.1 Wohnheime/vollstationäre Einrichtungen mit Versorgungsvertrag (§72 SGB XI) und sonstige Wohnformen	64	Zusammenfassung der Einzelbereiche
27	4.2 Teilstationäre Einrichtungen mit Versorgungsvertrag nach §72 SGB XI	70	Gesamtergebnis
28	4.3 Beratungsstellen sowie ambulante Dienste		
29	4.4 Fachschulen der Altenhilfe	75	Impressum
29	4.5 Selbsthilfegruppen und Organisationen freiwilligen Engagements und offene, gemeinwesenorientierte Altenarbeit		

Dr. Wolfgang Schmitt

Einrichtungsstatistik zum 1. Januar 2010

Vorbemerkung

Das Arbeitsfeld Statistik im Zentrum Kommunikation des Diakonischen Werkes der EKD informiert im Rahmen der Einrichtungsstatistik zuverlässig und aktuell über die der Diakonie angeschlossenen Einrichtungen und Dienste, ihre Kapazitäten sowie die in ihnen tätigen hauptamtlichen Mitarbeitenden. Weiterhin wird die Zahl der Vollzeitstellen in den einzelnen Arbeitsfeldern ausgewiesen.

Da sich das Interesse ergänzend auf Veränderungen im Zeitablauf richtet, ist die Einrichtungsstatistik als Langzeitstudie konzipiert. Sie wird in Zusammenarbeit mit den Landesverbänden in zweijährigem Turnus und mit einem nahezu gleichen Untersuchungsdesign durchgeführt, um neben aktuellen Daten auch langfristige Entwicklungen zu dokumentieren.

Neben der bisherigen Einteilung in stationäre und teilstationäre Einrichtungen, Beratungsstellen sowie ambulante Dienste, Bildungsstätten und Selbsthilfegruppen werden Angaben zu den einzelnen Hilfe-Bereichen gemacht. Dazu zählen Krankenhilfe, Jugendhilfe, Familienhilfe, Altenhilfe und Behindertenhilfe sowie die Hilfe für Personen in besonderen sozialen Situationen und die sonstigen Hilfen.

Gesamtüberblick

Zu Beginn des Jahres 2010 waren der Diakonie bundesweit 27.083 Einrichtungen und Dienste mit insgesamt 970.018 Betten/Plätzen und 452.592 Mitarbeitenden angeschlossen.

Die Gesamtzahl der Einrichtungsangebote verringerte sich um 4 Prozent. Parallel dazu erhöhte sich die Anzahl der hauptamtlichen Mitarbeitenden um 2 Prozent, während die Kapazitäten um circa 4 Prozent gesunken sind.

Der größte Anteil der Einrichtungen entfällt mit 40 Prozent auf den teilstationären Bereich (10.692), gefolgt von 6.650 Beratungsstellen mit einem Anteil von rund 25 Prozent. Weitere 22 Prozent der Einrichtungen sind stationär (5.886) und 13 Prozent als Selbsthilfegruppen (3.398) organisiert. Den Rest von 2 Prozent stellen die 457 Bildungsstätten der Diakonie.

Bei der Betrachtung der Verteilung hinsichtlich ihrer Strukturierung nach Hilfsangeboten bildet die Jugendhilfe mit 10.747 Einrichtungen (40 Prozent) den Hauptanteil. Den zweitgrößten Bereich stellt die Hilfe für Personen in besonderen sozialen Situationen (4.885 Einrichtungen, 18 Prozent). Für die Altenhilfe wurden 3.135 Einrichtungen oder 12 Prozent gezählt, ein Anteil von 9 Prozent fällt der Familienhilfe mit 2.439 Einrichtungen zu. Für die Behindertenhilfe liegt der entsprechende Wert bei 12 Prozent (3.316). Die übrigen 10 Prozent entfallen auf die Krankenhilfe (5 Prozent, 1.287) und auf die sonstigen Hilfen (5 Prozent, 1.274).

Die Kapazitäten (das Betten-/Platzangebot) verteilen sich zu 64 Prozent auf die teilstationären Einrichtungen (619.930), zu 33 Prozent auf stationäre Einrichtungen (322.711) und zu 3 Prozent auf die Ausbildungsstätten (27.377).

Den größten Anteil aller zur Verfügung stehenden Plätze stellt die Jugendhilfe (544.133), was einem Anteil von 56 Prozent entspricht. Die Altenhilfe (164.586) und die Behindertenhilfe (149.723) haben einen Anteil von 17 Prozent beziehungsweise 15 Prozent. Die Krankenhilfe bietet 67.923 Menschen Platz (7 Prozent) und die Hilfe für Personen in besonderen sozialen Situationen 15.977 Menschen (2 Prozent). Die Familienhilfe (9.627) und die sonstigen Hilfen (18.049) nehmen 1 Prozent beziehungsweise 2 Prozent ein.

Während fast zwei Drittel (61 Prozent, 274.590) der hauptamtlichen Mitarbeitenden der Diakonie in stationären Einrichtungen arbeiten, sind über ein Viertel (120.158) in teilstationären Einrichtungen, 12 Prozent (53.151) in Beratungsstellen und 1 Prozent in den Ausbildungsstätten (3.869) tätig.

Die Differenzierung nach Hilfebereichen zeigt folgende Verteilung der Mitarbeitenden: Die Mehrheit der Mitarbeiterinnen und Mitarbeiter arbeitet in der Krankenhilfe (108.111) und in der Jugendhilfe (107.480), jeweils 24 Prozent.

Es folgt die Altenhilfe mit 22 Prozent (101.841). Die Behindertenhilfe beschäftigt 17 Prozent der Mitarbeitenden (77.287),

die Familienhilfe 7 Prozent (32.649) und die Hilfen für Personen in besonderen sozialen Situationen 3 Prozent (13.074). Weitere 3 Prozent fallen in den Bereich der sonstigen Hilfen (12.150).

Stationäre Einrichtungen

Im Vergleich zur Erhebung 2008 sank die Zahl der stationären Einrichtungen um 2 Prozent. Die Anzahl der hauptamtlichen Mitarbeitenden verringerte sich um 1 Prozent, während die Zahl der Betten um 3 Prozent abnahm.

Die stationären Einrichtungen setzen sich zum überwiegenden Teil aus Einrichtungen der Altenhilfe zusammen (40 Prozent, 2.352), gefolgt von der Behindertenhilfe (24 Prozent, 1.413), der Jugendhilfe (18 Prozent, 1.044), der Hilfe für Personen in besonderen sozialen Situationen (6 Prozent, 382), der Krankenhilfe (6 Prozent, 345) und der Familienhilfe (4 Prozent, 244). Auf sonstige stationäre Einrichtungen entfallen 2 Prozent (106).

Auch bei der Kapazität stellt die Altenhilfe mit 48 Prozent und 155.455 Betten/Plätzen das Gros. Platz 2 belegt die Behindertenhilfe mit 19 Prozent (60.764). Die Krankenhilfe bietet 59.082 (18 Prozent) und die Jugendhilfe 25.076 (8 Prozent) Betten. Weitere 3 Prozent entfallen auf die Familienhilfe (8.416) sowie auf die Hilfe für Personen in besonderen sozialen Situationen (9.784) und 1 Prozent auf sonstige Heime (4.134).

Von allen Mitarbeitenden der stationären Einrichtungen sind 39 Prozent in der Krankenhilfe (106.225) beschäftigt, 36 Prozent (98.761) arbeiten in der Altenhilfe, 17 Prozent (46.324) in der Behindertenhilfe, 6 Prozent (17.576) in der Jugendhilfe und je 1 Prozent in Einrichtungen der Hilfen für Personen in besonderen sozialen Situationen (3.492) und der Familienhilfe (1.904). In sonstigen Heimen sind weitere 308 Mitarbeiterinnen und Mitarbeiter tätig.

Teilstationäre Einrichtungen

Gegenüber der Auswertung zum 1.1.2008 nahm die Gesamtzahl der Mitarbeitenden in teilstationären Einrichtungen um 12 Prozent zu, während sich die Zahl der Einrichtungen um 6 Prozent erhöhte und die Zahl ihrer Kapazitäten um 4 Prozent sank.

Im Bereich der teilstationären Einrichtungen dominieren die Jugendhilfeeinrichtungen mit 81 Prozent (8.707), gefolgt von jenen der Behindertenhilfe mit 9 Prozent (1.002), den Hilfen für Personen in besonderen sozialen Situationen mit 4 Prozent (422) und den teilstationären Altenhilfeeinrichtungen mit 2 Prozent (261). 1 Prozent entfällt auf die Familienhilfe (83) und

auf sonstige Tageseinrichtungen (145). Weitere 72 teilstationäre Einrichtungen stehen in der Krankenhilfe zur Verfügung.

Der Großteil des Platzangebotes der teilstationären Einrichtungen wird von der Jugendhilfe mit 83 Prozent (513.266) bereitgestellt. Die Behindertenhilfe hat 85.486 Plätze (14 Prozent) und die Hilfe für Personen in besonderen sozialen Situationen bietet 6.193 Menschen Platz (1 Prozent).

Die meisten Mitarbeitenden in den teilstationären Einrichtungen arbeiten in der Jugendhilfe (71 Prozent, 84.847), fast ein Viertel (21 Prozent, 25.619) arbeitet in der Behindertenhilfe. 4.207 Mitarbeiterinnen und Mitarbeiter wurden von den Einrichtungen für Personen in besonderen sozialen Situationen gemeldet, was einem Anteil von 3 Prozent entspricht. Jeweils 1 Prozent sind in der Familienhilfe (697) und in der Altenhilfe (999) berufstätig. Die teilstationären Einrichtungen der Krankenhilfe meldeten 718 Mitarbeitende und die sonstigen Tageseinrichtungen 3.071 Mitarbeitende.

Aus-, Fort- und Weiterbildungsstätten

Die Gesamtzahl der Aus-, Fort und Weiterbildungsstätten für soziale und pflegerische Berufe ist seit 2008 mit 457 relativ konstant geblieben. Die Platzzahl beträgt 27.377 und die Mitarbeiterzahl 3.869.

28 Prozent der Ausbildungsstätten zählen zu den Fachschulen der Krankenhäuser (128), jeweils 23 Prozent zu den sonstigen Ausbildungsstätten (105) und den Fachschulen der Altenhilfe (106), 12 Prozent zu den Fachschulen der Jugendhilfe (56), 13 Prozent zu den Fachschulen der Behindertenhilfe (59) und 1 Prozent zu den Fachschulen der Familienhilfe (3).

Die Fachschulen der Krankenhilfe stellen mit 28 Prozent oder 7.629 Plätzen den größten Ausbildungsbereich. Ihnen folgen mit 23 Prozent (6.262) die Fachschulen der Altenhilfe. Die Jugendhilfe-Fachschulen bieten weiteren 5.791 (21 Prozent) Auszubildenden Platz, während die Fachschulen der Behindertenhilfe 3.473 (13 Prozent) Personen ausbilden können.

Die Mitarbeitenden an sonstigen Aus-, Fort- und Weiterbildungsstätten stellen mit 25 Prozent (954) den größten Mitarbeiteranteil, gefolgt von den Fachschulen der Krankenhilfe mit 22 Prozent (856). In den Fachschulen der Altenhilfe arbeiten 757 Personen (20 Prozent), in denen der Jugendhilfe 825 (21 Prozent). In den Fachschulen der Behindertenhilfe sind 445 Mitarbeitende (12 Prozent) tätig und in den Fachschulen der Familienhilfe 32 Mitarbeitende (1 Prozent).

Beratungsstellen sowie ambulante Dienste

Sowohl die Zahl der Beratungsstellen sowie der ambulanten Dienste als auch die Gesamtzahl der dort tätigen Mitarbeitenden veränderte sich kaum.

Bei der Anzahl der Mitarbeitenden in der Familienhilfe ist im Vergleich zur Erhebung 2008 eine Abnahme von 7 Prozent zu verzeichnen. Für die Behindertenhilfe und die Altenhilfe ergibt sich ein um 18 Prozent beziehungsweise 46 Prozent gesteigerter Wert. Der Anteil der Jugendhilfe erhöhte sich um 23 Prozent. Parallel dazu hat die Zahl bei den Beratungsstellen der Hilfen für Personen in besonderen sozialen Situationen um 5 Prozent abgenommen.

Zusammenfassung

Das Diakonische Werk der EKD gehört mit seinen 27.083 Angeboten und einer Kapazität von 970.018 Betten/Plätzen bundesweit zu den größten Trägern von Einrichtungen für die Pflege, Betreuung und Begleitung von Menschen. In diesen Einrichtungen sind über 452.000 qualifizierte Mitarbeiterinnen und Mitarbeiter um das Wohl ihrer Mitmenschen bemüht.

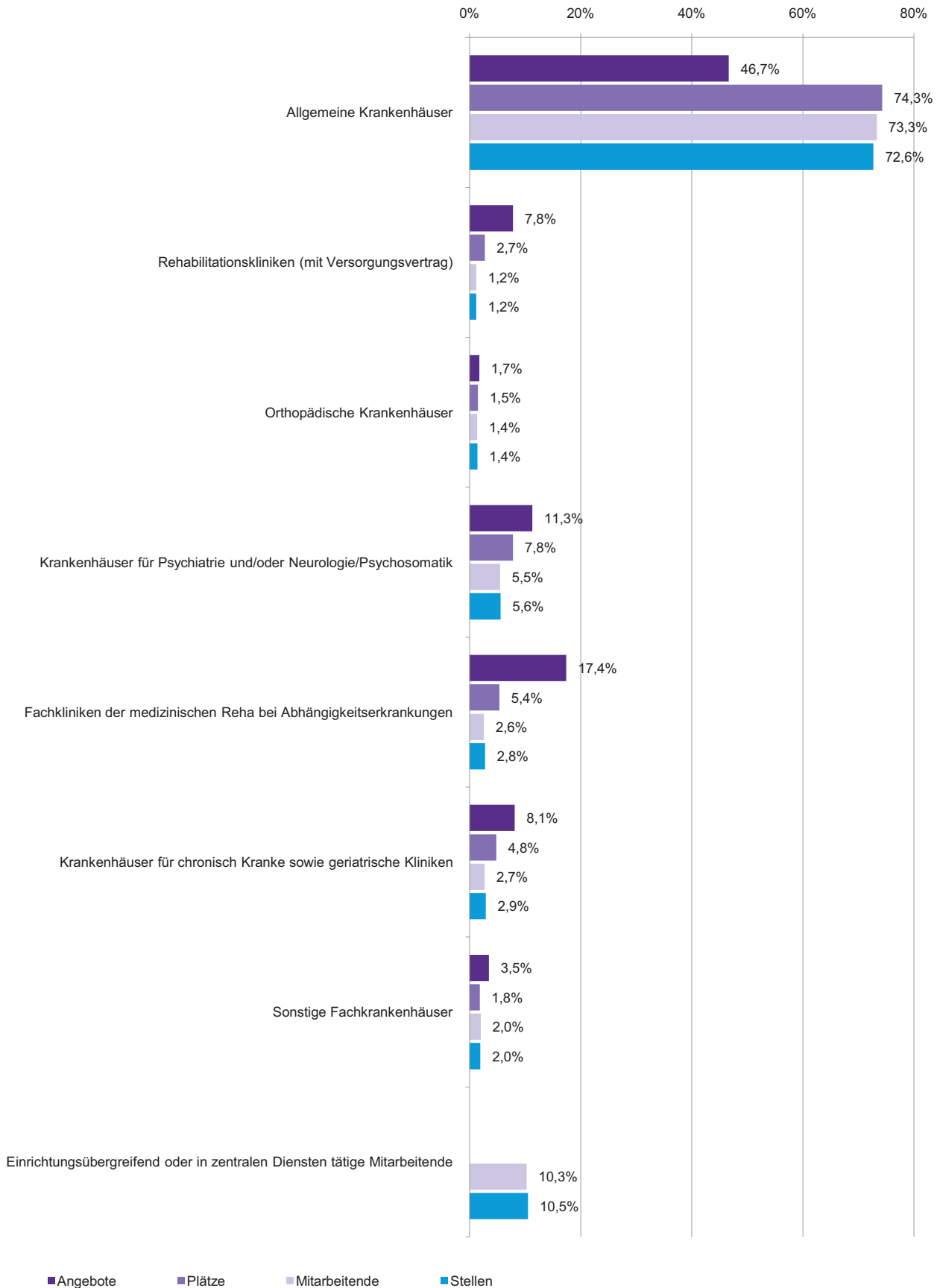
Nicht nur nach Anzahl der Einrichtungen und Höhe der Kapazität gehört die Diakonie zur Spitze, sondern auch nach der Vielfalt ihres Angebotes. Auf den folgenden Seiten ist die detaillierte Auflistung des Angebotes in Tabellen und Grafiken dargestellt.

1. Krankenhilfe

1.1 Stationäre Einrichtungen der Krankenhilfe

		Hauptamtlich Mitarbeitende					
		Angebote	Betten/ Plätze	Vollzeit	Teilzeit	Gesamt	Vollzeit- Stellen
1100	Allgemeine Krankenhäuser	161	43.880	47.362	30.503	77.865	61.174,77
1130	Rehabilitationskliniken (mit Versorgungsvertrag)	27	1.623	587	690	1.277	1.001,40
1150	Kinderkrankenhäuser	4	382	494	406	900	649,75
1151	Orthopädische Krankenhäuser	6	879	961	486	1.447	1.185,50
1154	Krankenhäuser für Psychiatrie und/oder Neurologie/Psychosomatik	39	4.609	2.388	3.435	5.823	4.680,25
1157	Fachkliniken der medizinischen Reha bei Abhängigkeitserkrankungen	60	3.167	1.754	978	2.732	2.357,49
1158	Krankenhäuser für chronisch Kranke sowie geriatrische Kliniken	28	2.835	1.815	1.078	2.893	2.461,50
1180	Sonstige Fachkrankenhäuser	12	1.086	1.195	951	2.146	1.638,25
1190	Sanatorien und Kureinrichtungen (auch incl. Mutterkurheime/Mutter-Kindkurheime)	8	621	39	204	243	186,17
	Einrichtungsübergreifend oder in zentralen Diensten tätige Mitarbeitende			6.314	4.585	10.899	8.838,03
insgesamt Stationäre Einrichtungen der Krankenhilfe und Hospize		345	59.082	62.909	43.316	106.225	84.173,11

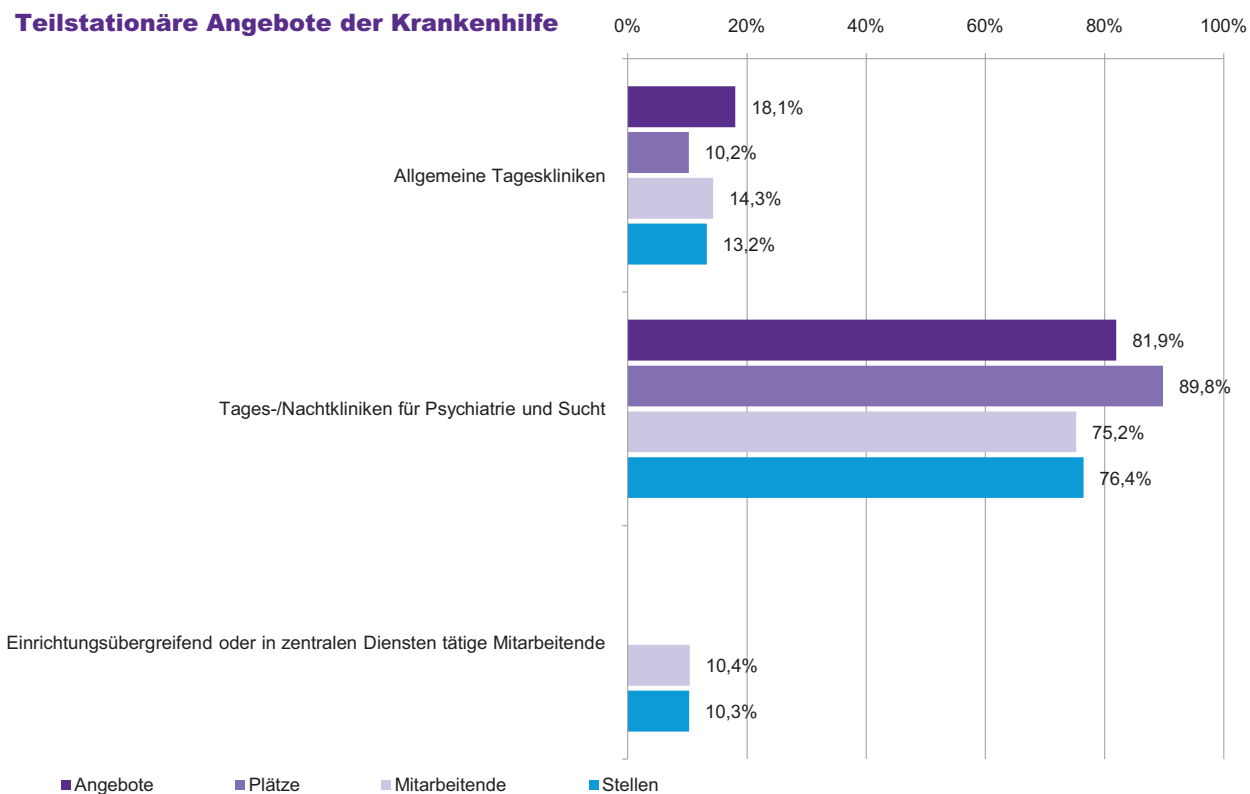
Stationäre Angebote der Krankenhilfe



1.2 Tages- und teilstationäre Einrichtungen der Krankenhilfe

		Hauptamtlich Mitarbeitende					
		Angebote	Betten/ Plätze	Vollzeit	Teilzeit	Gesamt	Vollzeit- Stellen
1200	Allgemeine Tageskliniken	13	124	33	70	103	73,18
1201	Tages-/Nachtkliniken für Psychiatrie und Sucht	59	1.088	242	298	540	421,38
	Einrichtungübergreifend oder in zentralen Diensten tätige Mitarbeitende			30	45	75	56,73
insgesamt Tages- und teilstationäre Einrichtungen der Krankenhilfe		72	1.212	305	413	718	551,29

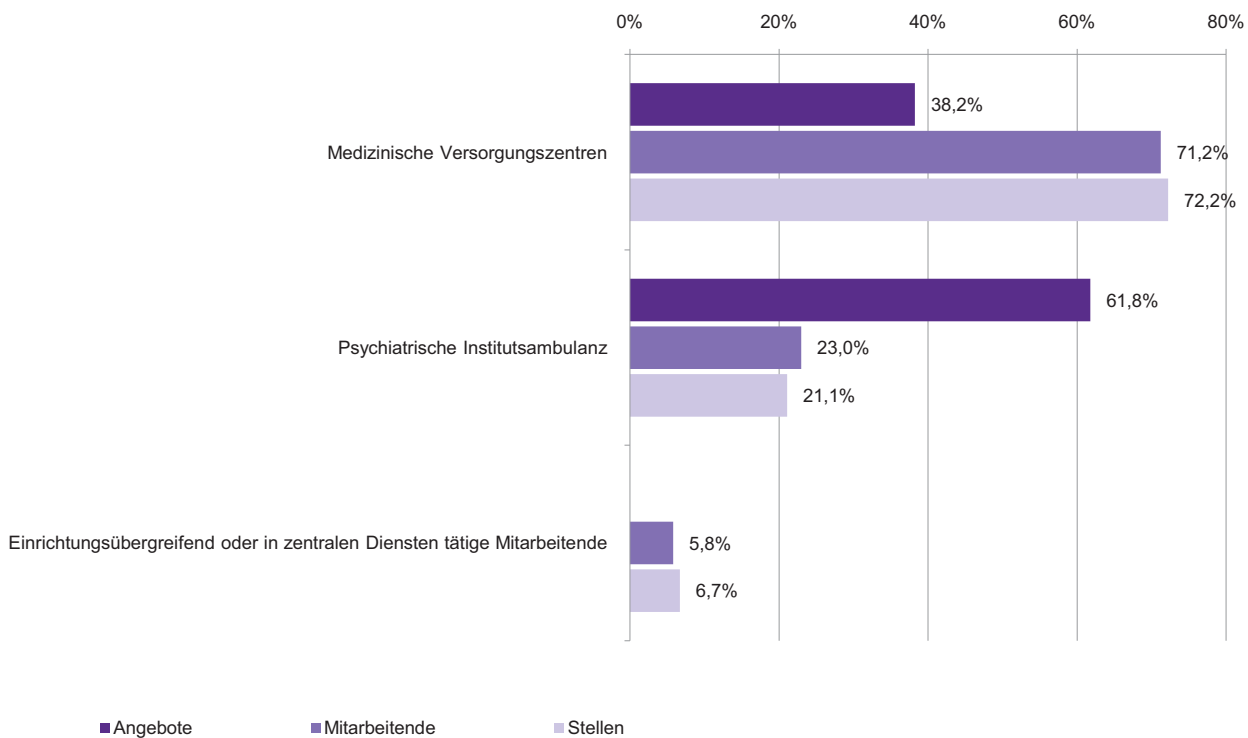
Teilstationäre Angebote der Krankenhilfe



1.3 Ambulante Dienste in der Krankenhilfe

		Hauptamtlich Mitarbeitende					
		Angebote	Betten/ Plätze	Vollzeit	Teilzeit	Gesamt	Vollzeit- Stellen
1310	Medizinische Versorgungszentren	13		122	98	220	185,29
1354	Psychiatrische Institutsambulanz	21		28	43	71	54,07
	Einrichtungsübergreifend oder in zentralen Diensten tätige Mitarbeitende			11	7	18	17,23
insgesamt Ambulante Dienste in der Krankenhilfe und Palliative Care		34		161	148	309	256,59

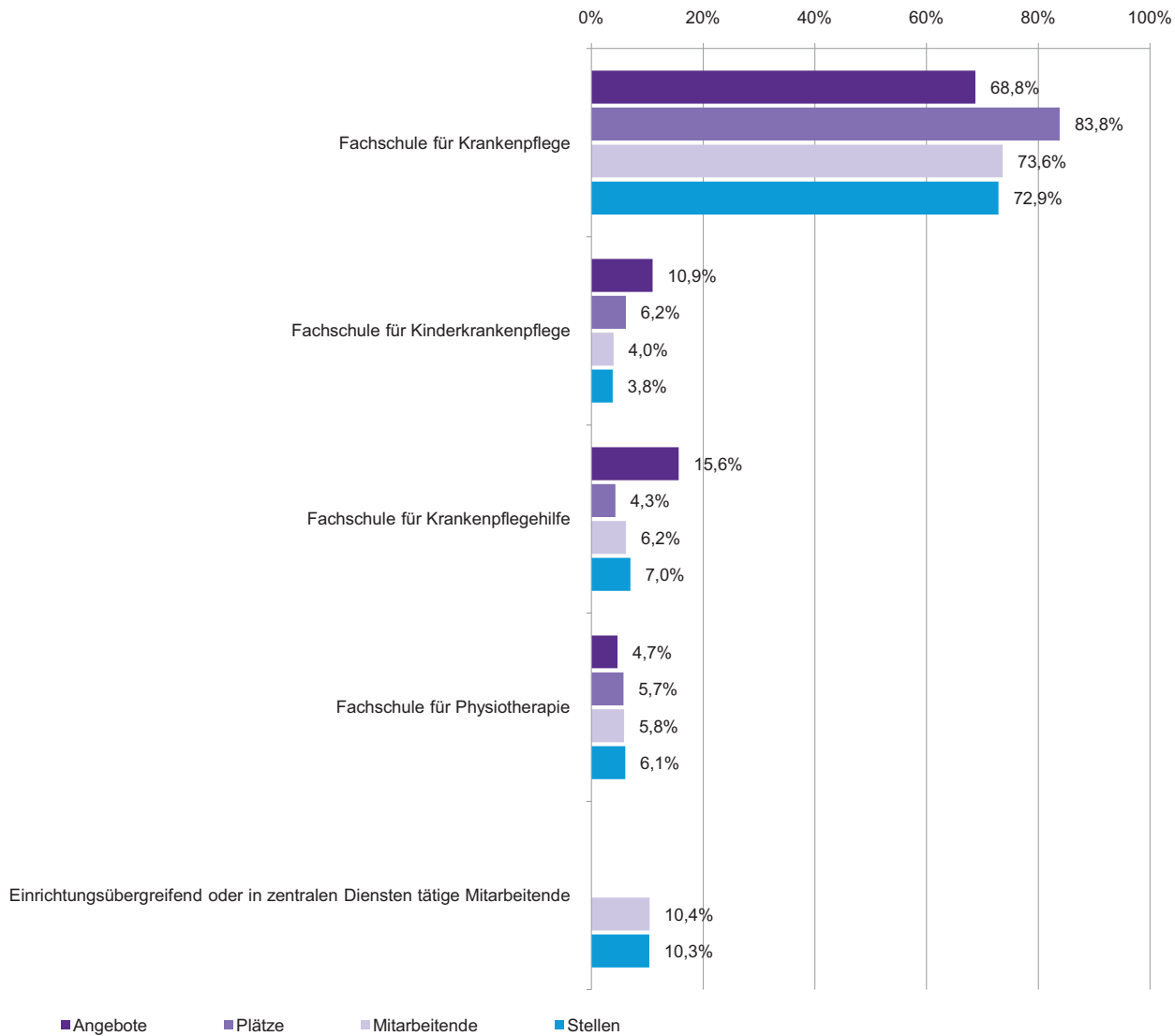
Ambulante Angebote der Krankenhilfe



1.4 Fachschulen in der Krankenhilfe

		Hauptamtlich Mitarbeitende					
		Angebote	Betten/ Plätze	Vollzeit	Teilzeit	Gesamt	Vollzeit- Stellen
1400	Fachschule für Krankenpflege	88	6.395	350	280	630	468,12
1401	Fachschule für Kinderkrankenpflege	14	470	15	19	34	24,49
1410	Fachschule für Krankenpflegehilfe	20	327	19	34	53	44,65
1430	Fachschule für Physiotherapie	6	437	27	23	50	38,87
	Einrichtungübergreifend oder in zentralen Diensten tätige Mitarbeitende			45	44	89	66,39
insgesamt Fachschulen für Gesundheits- und Krankenpflege		128	7.629	456	400	856	642,52

Fachschulen in der Krankenhilfe



1.5 Selbsthilfegruppen und Organisationen freiwilligen Engagements

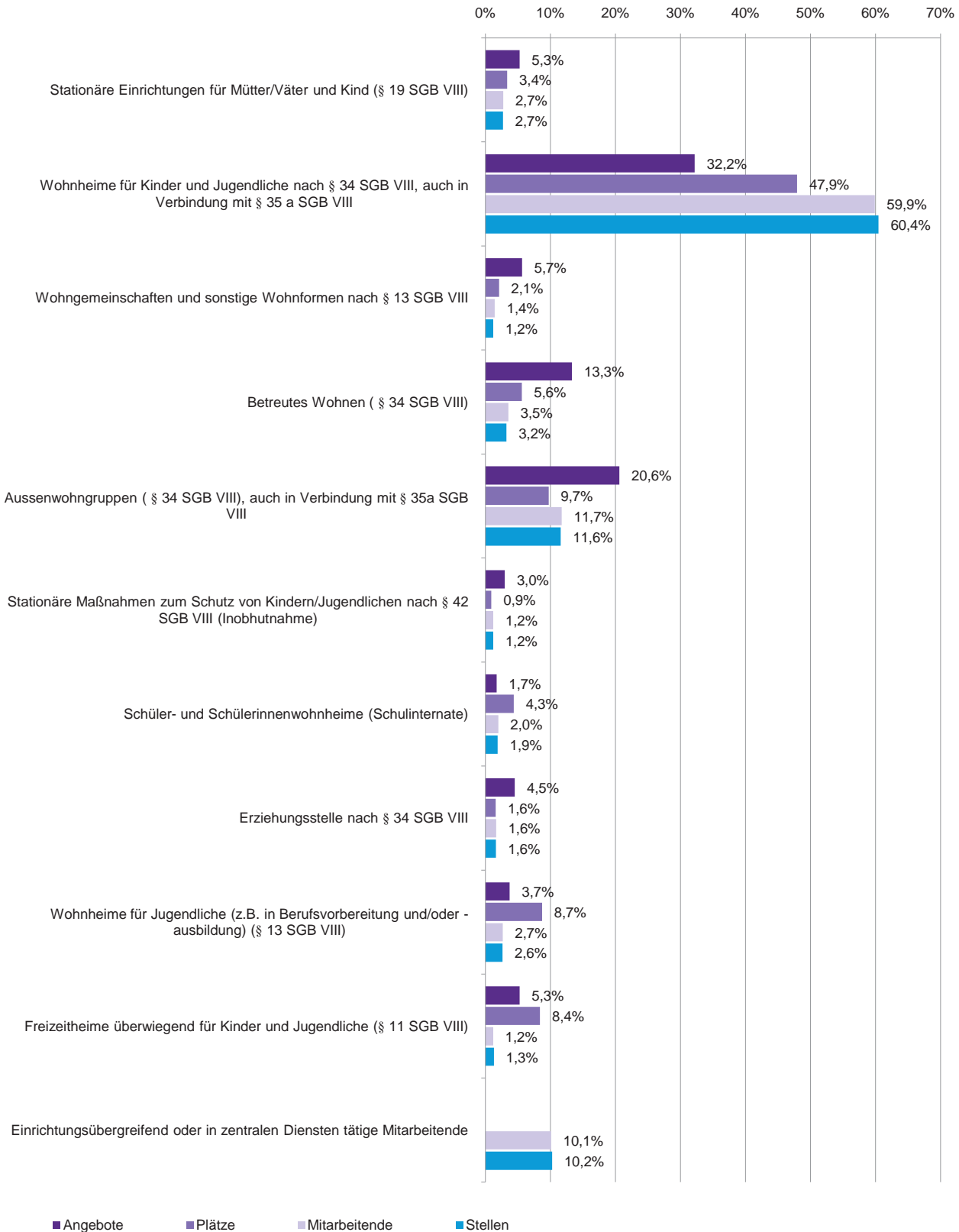
		Hauptamtlich Mitarbeitende					
		Angebote	Betten/ Plätze	Vollzeit	Teilzeit	Gesamt	Vollzeit- Stellen
1500	Ev. Krankenhaushilfe - ev. und oek. Krankenhaus- u. Altenheimhilfe und Patientenclubs	708		1	2	3	2,00
insgesamt Selbsthilfegruppen und Organisationen freiwilligen Engagements		708		1	2	3	2,00
Gesamtsumme	Krankenhilfe	1.287	67.923	63.832	44.279	108.111	85.625,51

2. Kinder- und Jugendhilfe (ohne Behindertenhilfe)

2.1 Heime und andere stationäre Einrichtungen der Kinder- und Jugendhilfe

		Hauptamtlich Mitarbeitende					
		Angebote	Betten/ Plätze	Vollzeit	Teilzeit	Gesamt	Vollzeit- Stellen
2100	Stationäre Einrichtungen für Mütter/Väter und Kind (§ 19 SGB VIII)	55	841	219	261	480	400,69
2102	Wohnheime für Kinder und Jugendliche nach § 34 SGB VIII, auch in Verbindung mit § 35 a SGB VIII	336	12.019	6.458	4.062	10.520	8.905,44
2122	Wohngemeinschaften und sonstige Wohnformen nach § 13 SGB VIII	59	525	90	159	249	179,02
2123	Betreutes Wohnen (§ 34 SGB VIII)	139	1.406	308	311	619	477,60
2124	Aussenwohngruppen (§ 34 SGB VIII), auch in Verbindung mit § 35a SGB VIII	215	2.439	1.187	875	2.062	1.705,77
2125	Stationäre Maßnahmen zum Schutz von Kindern/Jugendlichen nach § 42 SGB VIII (Inobhutnahme)	31	230	124	89	213	177,50
2126	Intensive Sozialpädagogische Einzelbetreuung nach § 35 SGB VIII (ISPE)	19	101	58	76	134	102,09
2130	Schüler- und Schülerinnenwohnheime (Schulinternate)	18	1.090	198	150	348	277,81
2132	Erziehungsstelle nach § 34 SGB VIII	47	398	168	119	287	237,24
2133	Wohnheime für Jugendliche (z.B. in Berufsvorbereitung und/oder -ausbildung) (§ 13 SGB VIII)	39	2.185	272	199	471	386,71
2135	Wohnheime (Internate) der Förderschulen für Kinder und Jugendliche von Aussiedlern und Asylberechtigten	1	84	5	13	18	11,20
2140	Therapeutische Einrichtungen für alkohol- und/ oder drogenabhängige Jugendliche / junge Volljährige	16	261	59	47	106	88,12
2150	Freizeitheime überwiegend für Kinder und Jugendliche (§ 11 SGB VIII)	55	2.100	118	92	210	193,65
2151	Erholungs-Genesungs-und Kurheime überwiegend für Kinder und Jugendliche	10	1.269	46	22	68	61,81
2170	Übernachtungsheime der Jugendbildungsstätten (§11 SGB VIII)	4	128	4	13	17	18,10
	Einrichtungsübergreifend oder in zentralen Diensten tätige Mitarbeitende			991	783	1.774	1.509,18
insgesamt Wohnheime und andere stationäre Einrichtungen der Kinder- und Jugendhilfe		1.044	25.076	10.305	7.271	17.576	14.731,93

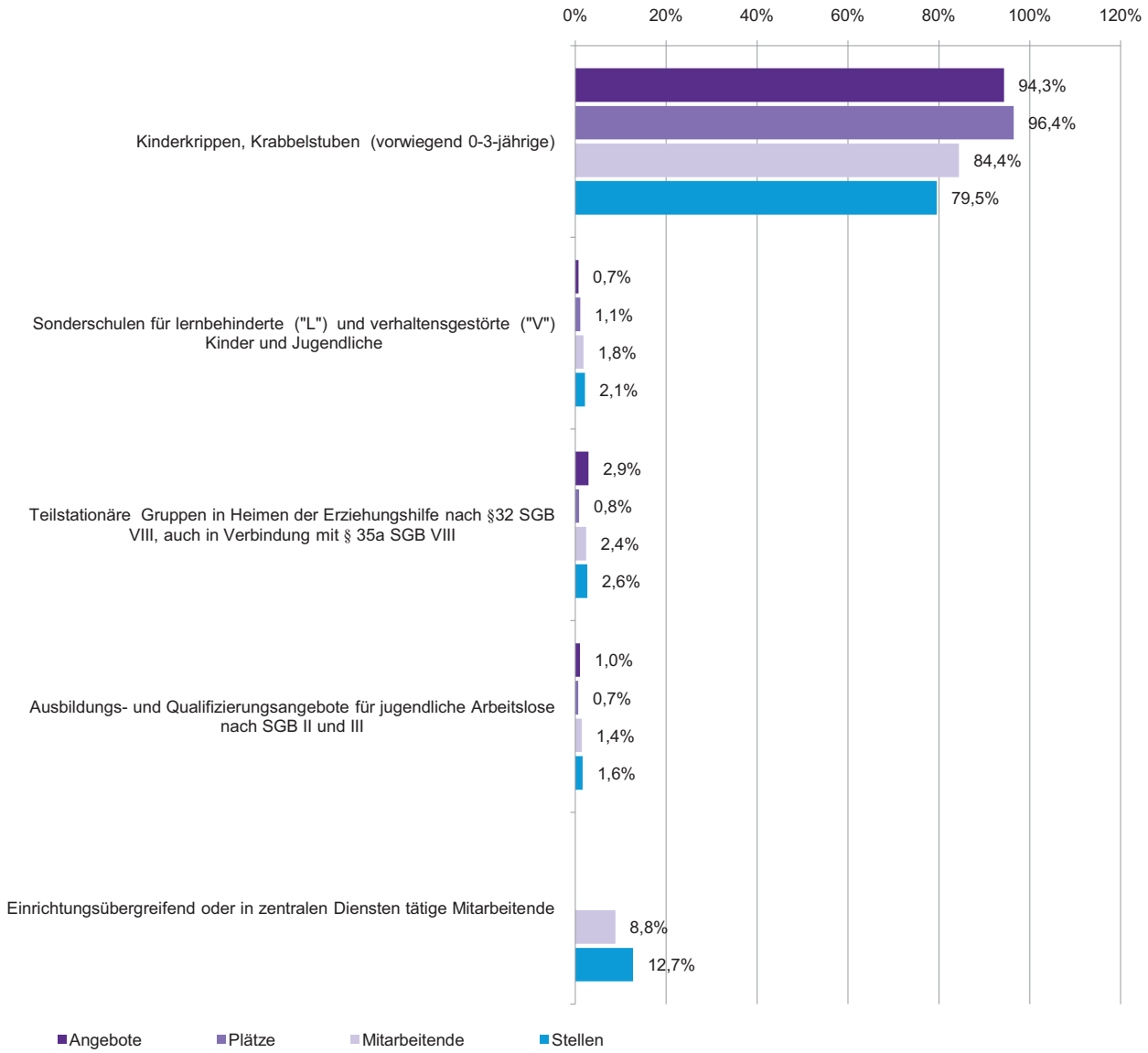
Stationäre Angebote der Jugendhilfe



2.2 Tageseinrichtungen der Jugendhilfe und Jugendberufshilfe

		Hauptamtlich Mitarbeitende					
		Angebote	Betten/ Plätze	Vollzeit	Teilzeit	Gesamt	Vollzeit- Stellen
2200	Kinderkrippen, Krabbelstuben (vorwiegend 0-3-jährige)	8.212	494.992	24.303	47.329	71.632	68.318,00
2241	Sonderschulen für lernbehinderte ("L") und verhaltensgestörte ("V") Kinder und Jugendliche	59	5.465	964	537	1.501	1.293,02
2250	Teilstationäre Gruppen in Heimen der Erziehungshilfe nach §32 SGB VIII, auch in Verbindung mit § 35a SGB VIII	253	4.273	954	1.063	2.017	1.602,35
2260	Förderschulen für Kinder und Jugendliche von Aussiedlern und Asylberechtigten	1	400	17	17	34	24,30
2261	Tagesinternate für Kinder und Jugendliche von Aussiedlern und Asylberechtigten	4	146	23	31	54	40,96
2270	Jugendbildungsstätten, Einr.d.örtl. Erholungshilfe (Stadtranderh./Waldheime) (siehe 2251 § 11 SGB VIII)	29	1.228	68	84	152	118,98
2280	Lehrwerkstätten/Ausbildungsstätten in Einrichtungen der Jugendhilfe (auch Berufsvorbereitung für Lernbehinderte)	59	3.379	517	292	809	706,82
2285	Ausbildungs- und Qualifizierungsangebote für jugendliche Arbeitslose nach SGB II und III	90	3.383	678	508	1.186	978,70
	Einrichtungsübergreifend oder in zentralen Diensten tätige Mitarbeitende			4.043	3.419	7.462	7.712,29
insgesamt Tageseinrichtungen der Jugendhilfe und Jugendberufshilfe		8.707	513.266	31.567	53.280	84.847	80.795,42

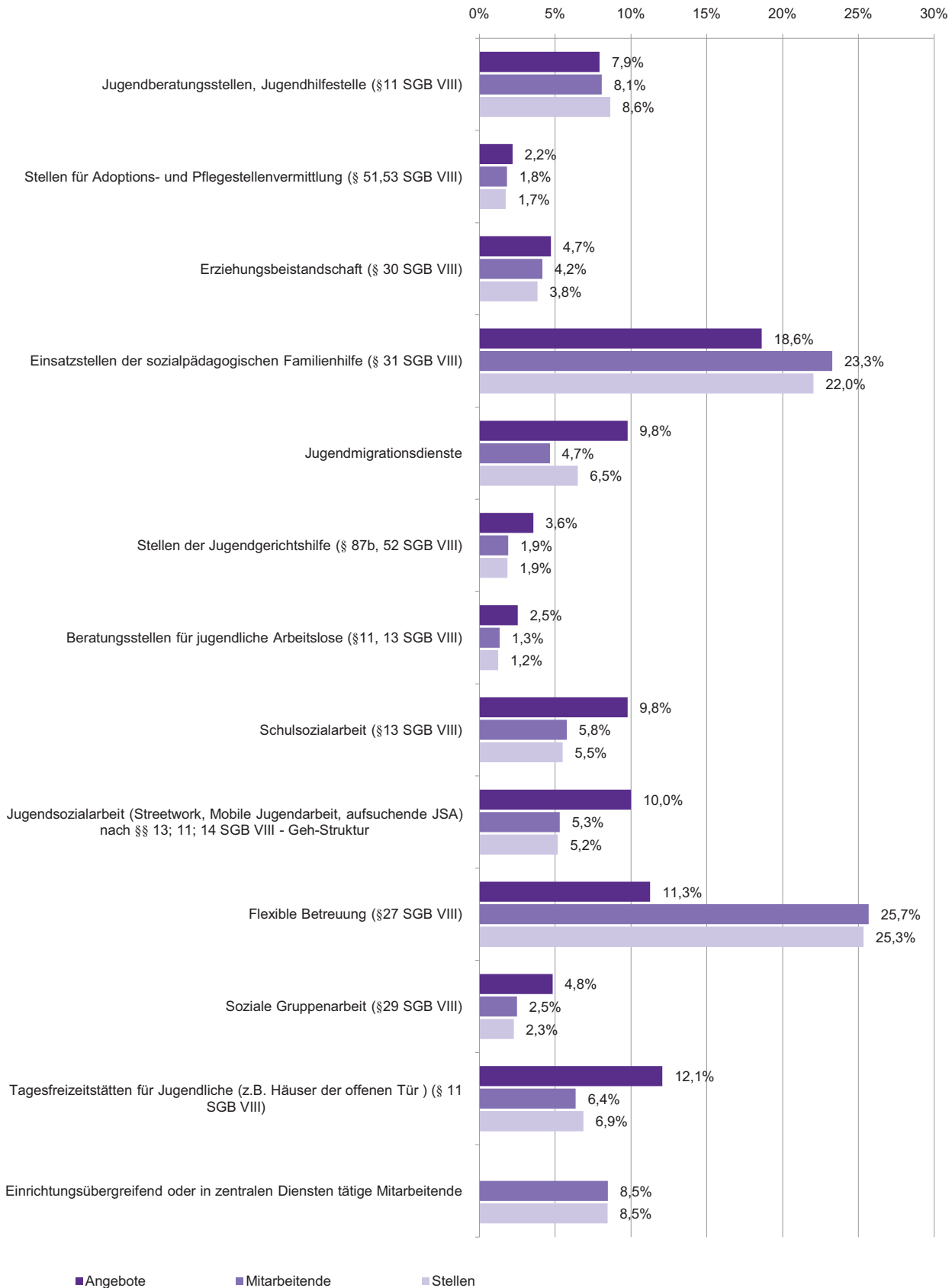
Teilstationäre Angebote in der Jugendhilfe



2.3 Beratungsstellen sowie ambulante Dienste

		Hauptamtlich Mitarbeitende					
		Angebote	Betten/ Plätze	Vollzeit	Teilzeit	Gesamt	Vollzeit- Stellen
2300	Jugendberatungsstellen, Jugendhilfestelle (§11 SGB VIII)	69		178	150	328	266,11
2301	Stellen für Adoptions- und Pflegestellenvermittlung (§ 51,53 SGB VIII)	19		27	47	74	53,63
2302	Erziehungsbeistandschaft (§ 30 SGB VIII)	41		48	121	169	117,98
2303	Einsatzstellen der sozialpädagogischen Familienhilfe (§ 31 SGB VIII)	162		294	651	945	679,58
2310	Jugendmigrationsdienste	85		90	99	189	200,11
2315	Stellen der Jugendgerichtshilfe (§ 87b, 52 SGB VIII)	31		34	43	77	57,16
2318	Beratungs- und Vermittlungsstellen für FSJ-Helfer/innen	4		2	3	5	3,45
2320	Beratungsstellen für jugendliche Arbeitslose (§11, 13 SGB VIII)	22		23	31	54	38,33
2321	Schulsozialarbeit (§13 SGB VIII)	85		68	166	234	169,42
2322	Jugendsozialarbeit (Streetwork, Mobile Jugendarbeit, aufsuchende JSA) nach §§ 13, 11, 14 SGB VIII - Geh-Struktur	87		68	147	215	159,65
2324	Flexible Betreuung (§27 SGB VIII)	98		439	604	1.043	781,66
2325	Individuelle Hilfe für jugendliche Volljährige (§41 SGB VIII), Nachbetreuung	20		6	19	25	14,79
2326	Soziale Gruppenarbeit (§29 SGB VIII)	42		16	85	101	69,95
2340	Tagesfreizeitstätten für Jugendliche (z.B. Häuser der offenen Tür) (§ 11 SGB VIII)	105		118	140	258	211,64
	Einrichtungsübergreifend oder in zentralen Diensten tätige Mitarbeitende			123	221	344	260,63
insgesamt Beratungsstellen sowie ambulante Dienste		870		1.534	2.527	4.061	3.084,09

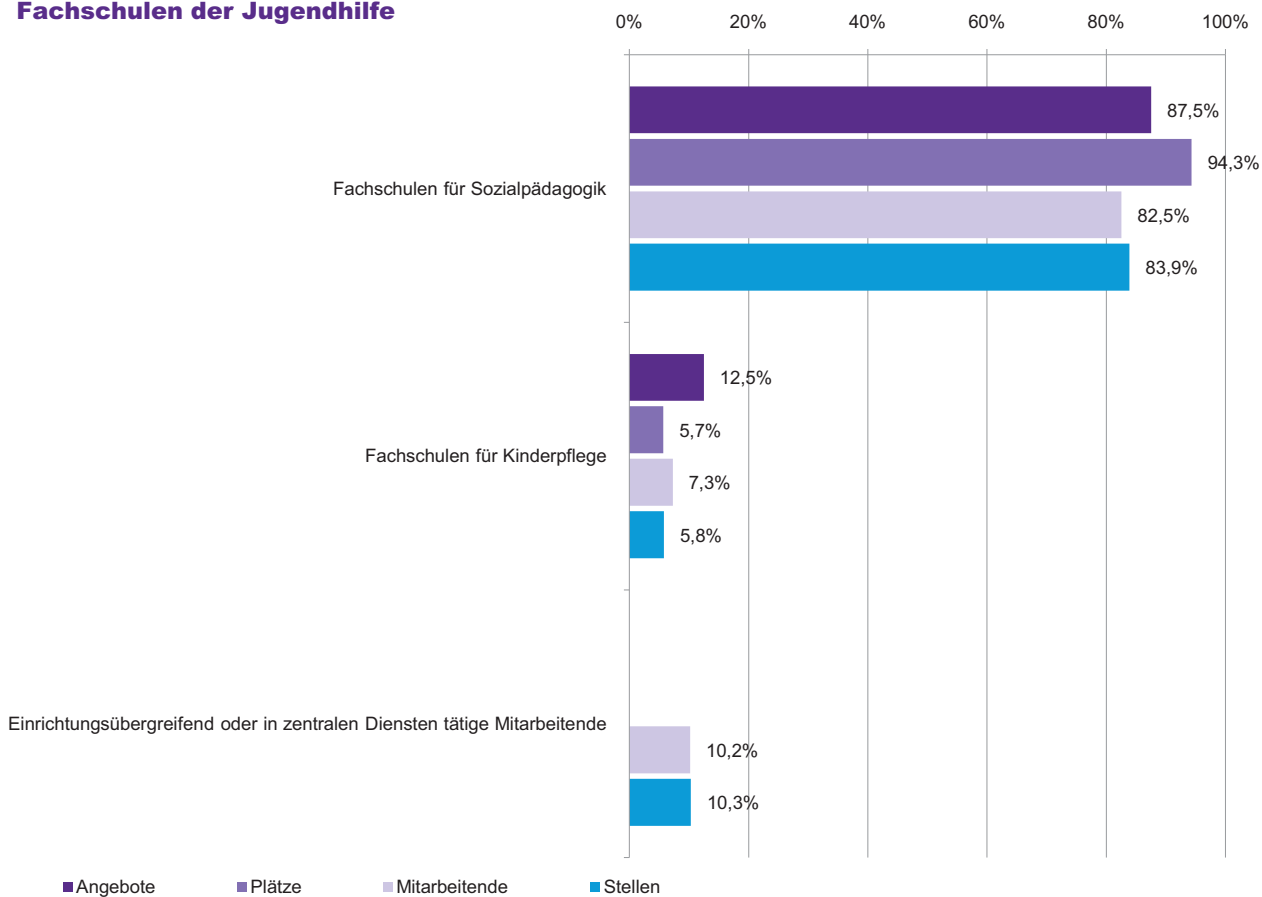
Ambulante Angebote der Jugendhilfe



2.4 Fachschulen der Jugendhilfe

		Hauptamtlich Mitarbeitende					
		Angebote	Betten/ Plätze	Vollzeit	Teilzeit	Gesamt	Vollzeit- Stellen
2400	Fachschulen für Sozialpädagogik	49	5.461	260	421	681	476,88
2410	Fachschulen für Kinderpflege	7	330	19	41	60	32,99
	Einrichtungübergreifend oder in zentralen Diensten tätige Mitarbeitende			27	57	84	58,72
insgesamt Fachschulen der Jugendhilfe		56	5.791	306	519	825	568,59

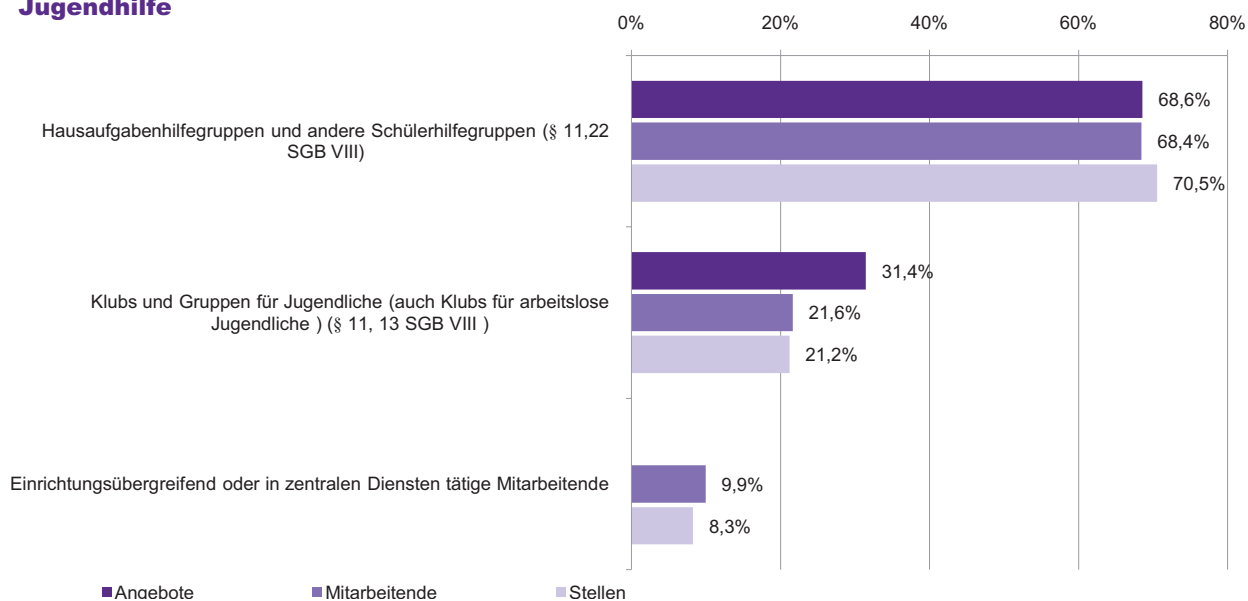
Fachschulen der Jugendhilfe



2.5 Selbsthilfegruppen und Organisationen freiwilligen Engagements

		Hauptamtlich Mitarbeitende					
		Angebote	Betten/ Plätze	Vollzeit	Teilzeit	Gesamt	Vollzeit- Stellen
2500	Hausaufgabenhilfegruppen und andere Schülerhilfegruppen (§ 11,22 SGB VIII)	48		21	96	117	101,36
2501	Klubs und Gruppen für Jugendliche (auch Klubs für arbeitslose Jugendliche) (§ 11, 13 SGB VIII)	22		18	19	37	30,49
	Einrichtungübergreifend oder in zentralen Diensten tätige Mitarbeitende			4	13	17	11,87
insgesamt Selbsthilfegruppen und Organisationen freiwilligen Engagements		70		43	128	171	143,72
Gesamtsumme Kinder- und Jugendhilfe (ohne Behindertenhilfe)		10.747	544.133	43.755	63.725	107.480	99.323,76

Selbsthilfegruppen und Organisationen freiwilligen Engagements in der Jugendhilfe

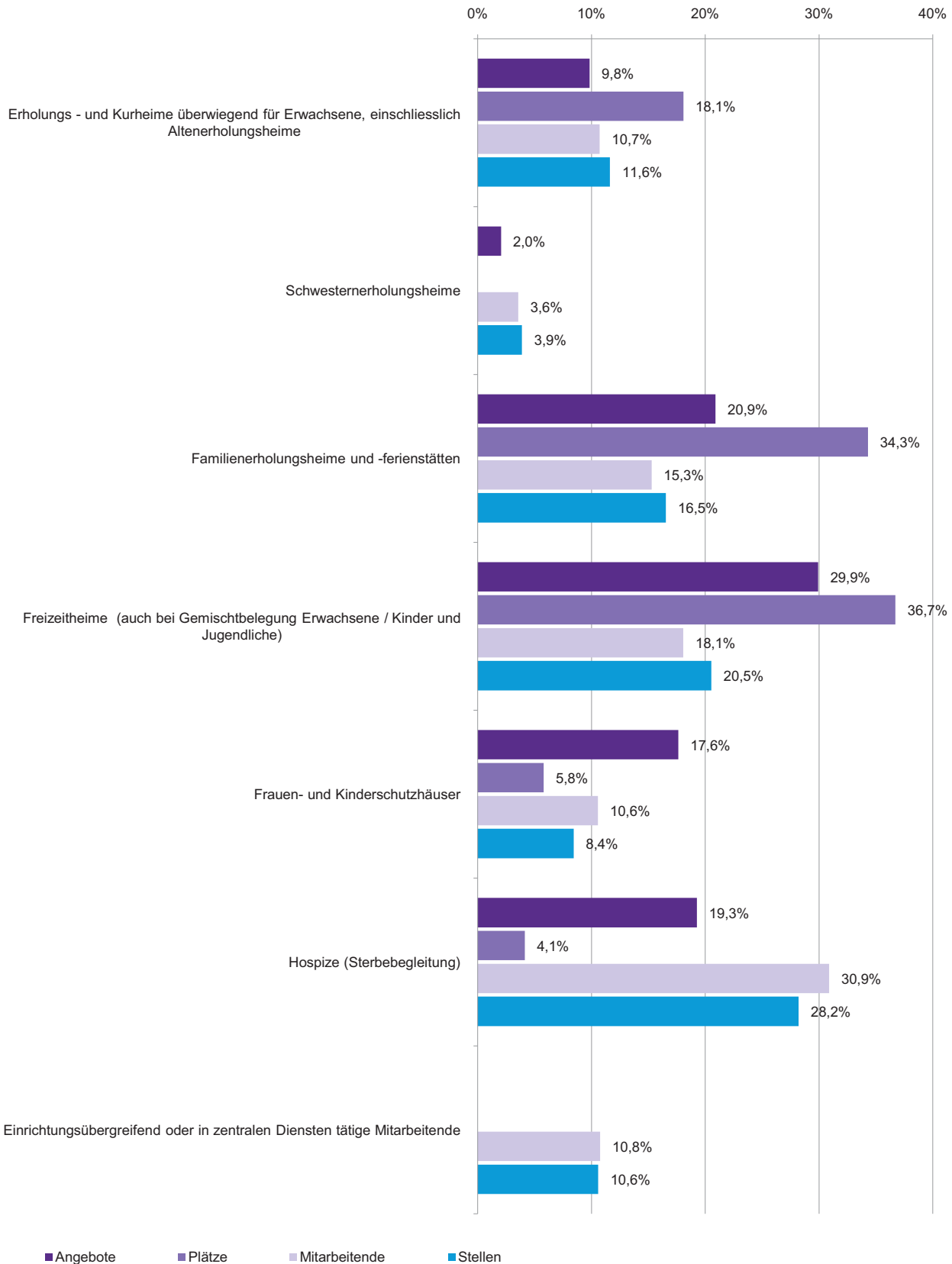


3. Familienhilfe

3.1 Heime und andere stationäre Einrichtungen der Familienhilfe

		Hauptamtlich Mitarbeitende					
		Angebote	Betten/ Plätze	Vollzeit	Teilzeit	Gesamt	Vollzeit- Stellen
3110	Erholungs - und Kurheime überwiegend für Erwachsene, einschliesslich Altenerholungsheime	24	1.521	125	79	204	182,69
3115	Schwesternherholungsheime	5	84	49	19	68	61,20
3120	Familienerholungsheime und -ferienstätten	51	2.886	158	133	291	259,95
3125	Übernachtungsheime der Familienbildungsstätten	1		2	1	3	3,10
3130	Freizeitheime (auch bei Gemischtbelegung Erwachsene / Kinder und Jugendliche)	73	3.089	195	149	344	322,74
3140	Frauen- und Kinderschutzhäuser	43	488	61	140	201	132,67
3160	Hospize (Sterbebegleitung)	47	348	183	405	588	443,27
	Einrichtungsübergreifend oder in zentralen Diensten tätige Mitarbeitende			90	115	205	166,51
insgesamt Wohnheime und andere stationäre Einrichtungen der Familienhilfe		244	8.416	863	1.041	1.904	1.572,13

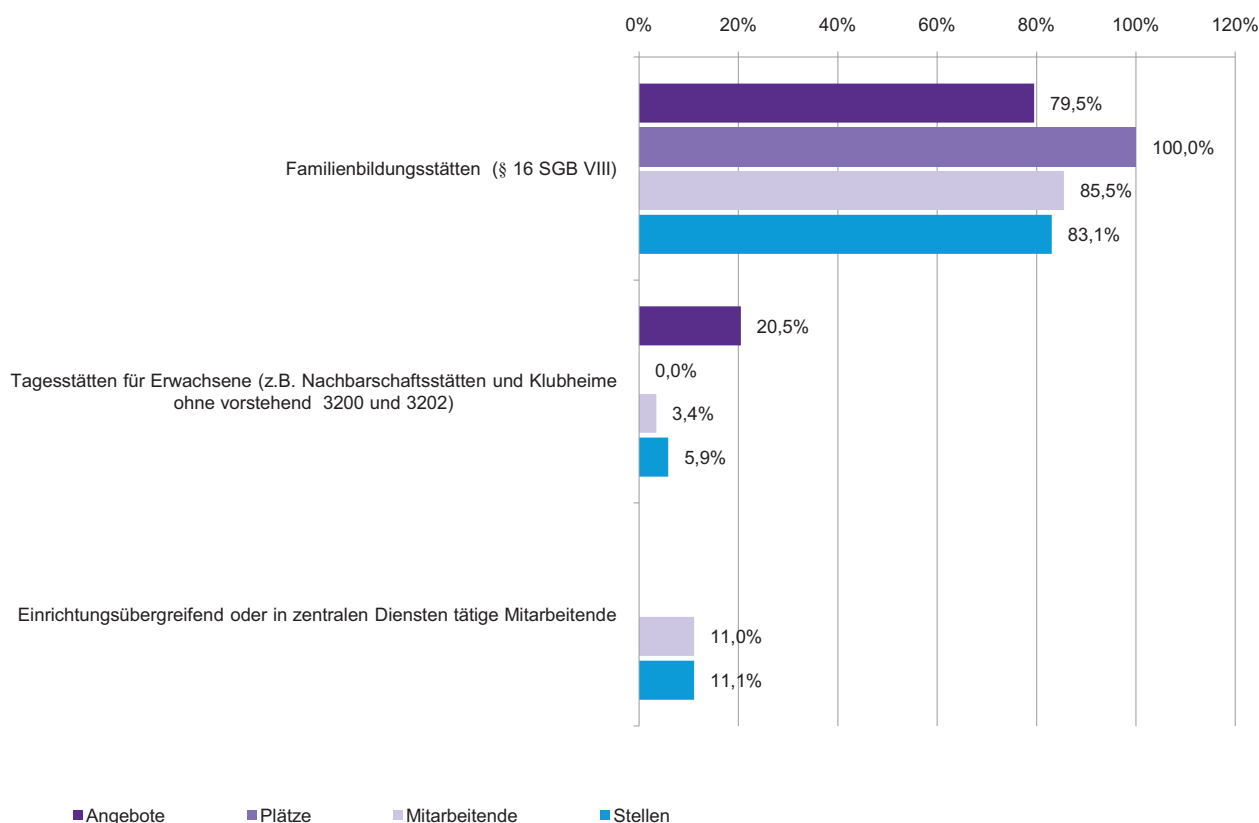
Stationäre Angebote der Familienhilfe



3.2 Tageseinrichtungen der Familienhilfe

		Hauptamtlich Mitarbeitende					
		Angebote	Betten/ Plätze	Vollzeit	Teilzeit	Gesamt	Vollzeit- Stellen
3200	Familienbildungsstätten (§ 16 SGB VIII)	66	1.113	99	497	596	279,55
3204	Tagesstätten für Erwachsene (z.B. Nachbarschaftsstätten und Klubheime)	17		11	13	24	19,78
	Einrichtungübergreifend oder in zentralen Diensten tätige Mitarbeitende			12	65	77	37,19
insgesamt Tageseinrichtungen der Familienhilfe		83	1.113	122	575	697	336,52

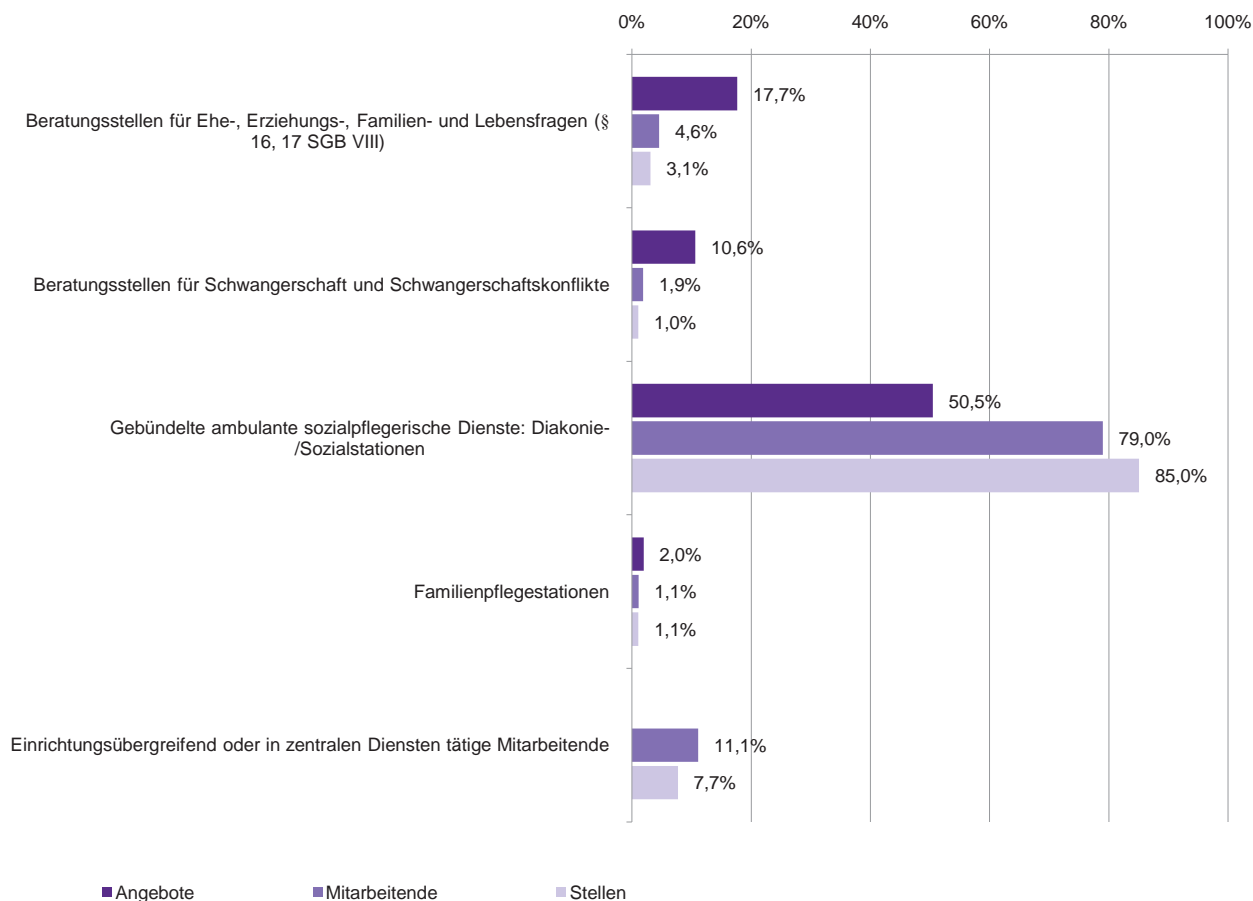
Teilstationäre Angebote der Familienhilfe



3.3 Beratungsstellen sowie ambulante Dienste

		Hauptamtlich Mitarbeitende					
		Angebote	Betten/ Plätze	Vollzeit	Teilzeit	Gesamt	Vollzeit- Stellen
3300	Beratungsstellen für Ehe-, Erziehungs-, Familien- und Lebensfragen (§ 16, 17 SGB VIII)	361		302	1.065	1.367	928,91
3301	Beratungsstellen für Beistände und Betreuer	15		4	9	13	8,23
3302	Beratungsstellen für Schwangerschaft und Schwangerschaftskonflikte	217		65	492	557	312,67
3304	Beratungs- und Betreuungsstellen für Aids-Infizierte und -Kranke	6		8	11	19	14,26
3305	Entsendestellen für Kur und Erholung	107		12	70	82	89,65
3310	Nachbarschaftshilfe	50		14	76	90	117,70
3312	Beratungsstellen für Krebskranke	4			3	3	2,15
3320	Mehrgenerationenhäuser	11		2	18	20	14,86
3330	Gebündelte ambulante sozialpflegerische Dienste: Diakonie-/Sozialstationen	1.032		4.357	19.253	23.610	25.467,97
3331	Telefon-Notruf-Dienste (auch Funkfinger)	36		36	73	109	80,16
3340	Familienpflegestationen	40		70	258	328	323,63
3350	Dorfhelferinnenstationen	15		36	112	148	96,60
3351	Landwirtschaftliche Betriebshilfsdienste	4		17	16	33	29,00
3360	Ambulante Hospizdienste	135		33	153	186	135,22
3370	Familienzentren	12		2	17	19	13,94
	Einrichtungsübergreifend oder in zentralen Diensten tätige Mitarbeitende			626	2.692	3.318	2.312,62
insgesamt Beratungsstellen sowie ambulante Dienste		2.045		5.584	24.318	29.902	29.947,57

Beratungsstellen und ambulante Dienste der Familienhilfe



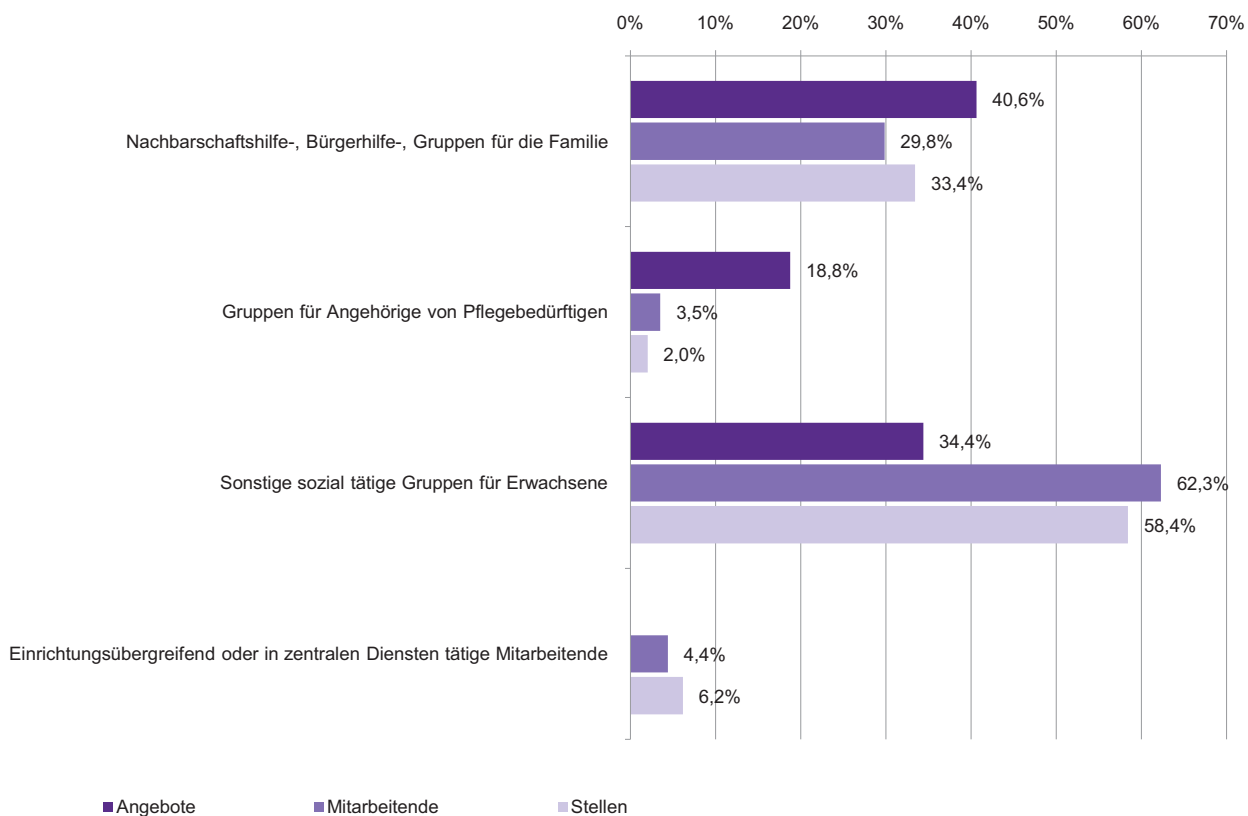
3.4 Fachschulen der Familienhilfe

		Hauptamtlich Mitarbeitende					
		Angebote	Betten/ Plätze	Vollzeit	Teilzeit	Gesamt	Vollzeit- Stellen
3400	Haus- und Familienpflege/Dorfhilfe	3	98		19	19	11,21
	Einrichtungübergreifend oder in zentralen Diensten tätige Mitarbeitende			4	9	13	6,51
insgesamt Fachschulen der Familienhilfe		3	98	4	28	32	17,72

3.5 Selbsthilfegruppen und Organisationen freiwilligen Engagements

		Hauptamtlich Mitarbeitende					
		Angebote	Betten/ Plätze	Vollzeit	Teilzeit	Gesamt	Vollzeit- Stellen
3500	Nachbarschaftshilfe-, Bürgerhilfe-, Gruppen für die Familie	26		11	23	34	24,54
3504	Gruppen für Angehörige von Pflegebedürftigen	12			4	4	1,48
3506	Frauen-Selbsthilfegruppen	1					
3507	Selbsthilfe- und Kontaktgruppen für gesundheitliche Nachsorge/Dauersorge (z.B. Krebskranke, MS-Kranke)	3					
3509	Sonstige sozial tätige Gruppen für Erwachsene	22		14	57	71	42,89
	Einrichtungübergreifend oder in zentralen Diensten tätige Mitarbeitende			2	3	5	4,52
insgesamt Selbsthilfegruppen und Organisationen freiwilligen Engagements		64		27	87	114	73,43
Gesamtsumme Familienhilfe		2.439	9.627	6.600	26.049	32.649	31.947,36

Selbsthilfegruppen und Organisationen freiwilligen Engagements in der Familienhilfe

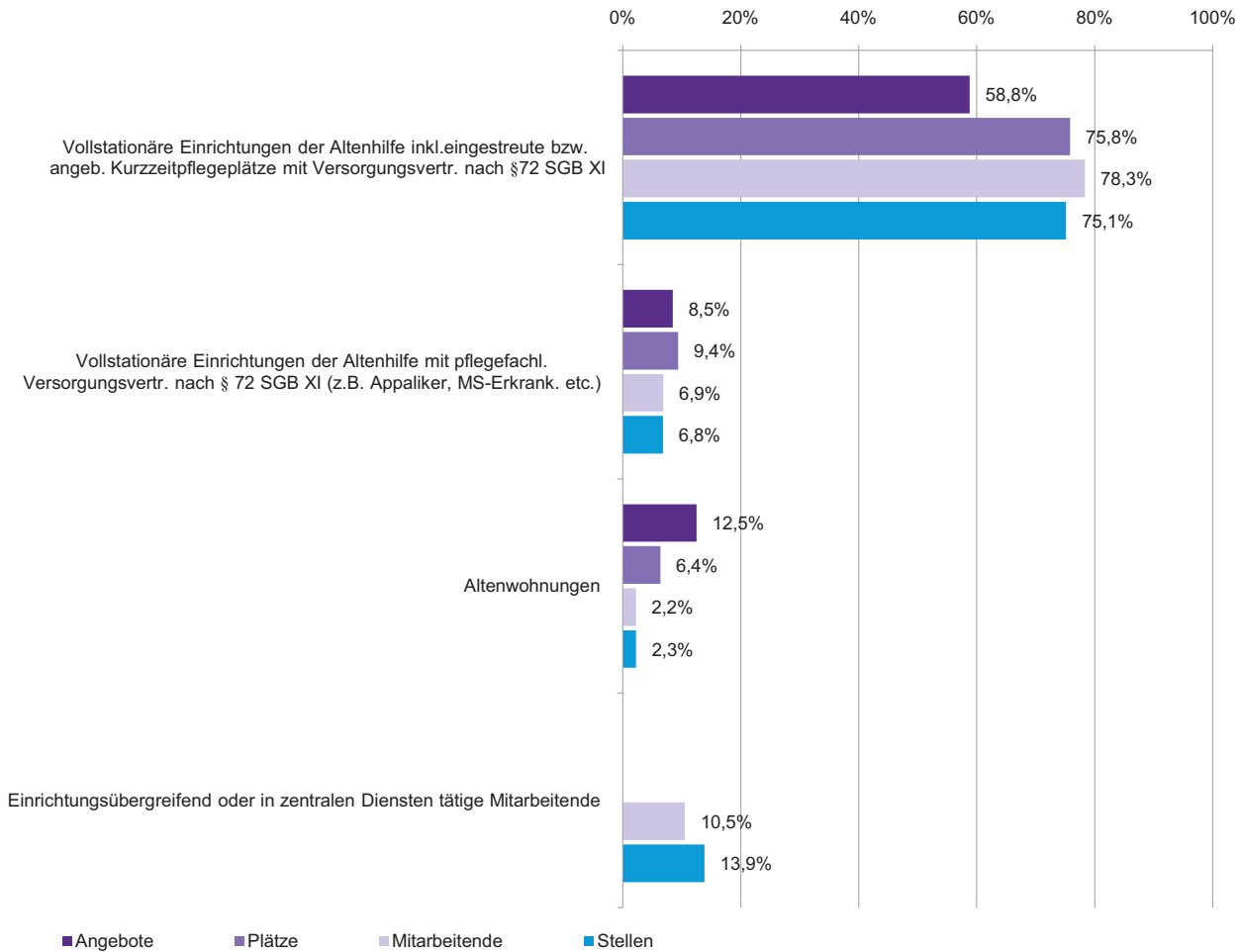


4. Altenhilfe

4.1 Wohnheime/vollstationäre Einrichtungen mit Versorgungsvertrag (§72 SGB XI) und sonstige Wohnformen

		Hauptamtlich Mitarbeitende					
		Angebote	Betten/ Plätze	Vollzeit	Teilzeit	Gesamt	Vollzeit- Stellen
4100	Vollstationäre Einrichtungen der Altenh. inkl.eingestr. bzw. angeb. Kurzzeitpflegepl. mit Versorgungsvertr.(§72 SGB XI)	1.383	117.849	27.506	49.840	77.346	59.383,22
4110	Vollstationäre Einrichtungen der Altenhilfe mit pflegefachl. Versorgungsvertr. nach § 72 SGB XI (z.B. Appaliker, MS-Erkrank.)	199	14.602	3.367	3.404	6.771	5.389,08
4120	Kurzzeitpflegeeinrichtungen für ältere Menschen nach § 42 SGB XI (Solitäre Einrichtungen)	116	2.168	397	570	967	798,46
4123	Einrichtungen mit Seniorenwhng einschl. Whng. für betr.Wohnen u. in Pflegeeinr. (ohne Versorgvertr. nach § 72 SGB XI)	312	9.568	134	392	526	325,29
4130	Altenwohnungen	294	9.890	1.119	1.092	2.211	1.778,96
4140	Feierabendhäuser für Schwestern	48	1.378	229	323	552	417,79
	Einrichtungsübergreifend oder in zentralen Diensten tätige Mitarbeitende			3.822	6.566	10.388	10.945,90
insgesamt Wohnheime/ vollstationäre Einrichtungen mit Versorgungsvertrag (§72 SGB XI) und sonstige Wohnformen		2.352	155.455	36.574	62.187	98.761	79.038,70

Stationäre Angebote der Altenhilfe



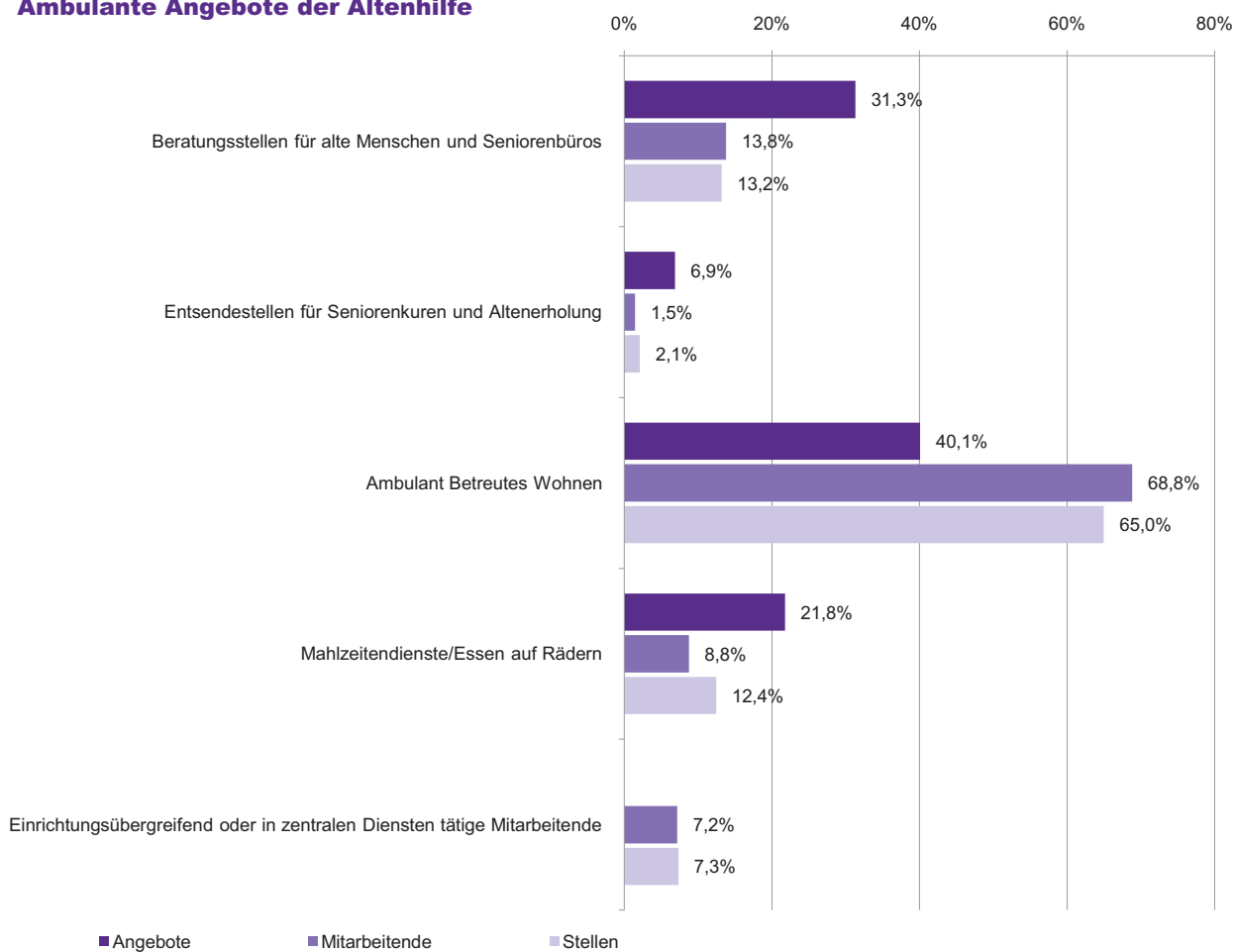
4.2 Teilstationäre Einrichtungen mit Versorgungsvertrag nach §72 SGB XI

		Hauptamtlich Mitarbeitende					
		Angebote	Betten/ Plätze	Vollzeit	Teilzeit	Gesamt	Vollzeit- Stellen
4210	Tages- und Nachtpfleeinrichtungen (auch geriatrische Tageskliniken)	261	2.869	194	711	905	632,69
	Einrichtungübergreifend oder in zentralen Diensten tätige Mitarbeitende			21	73	94	65,55
insgesamt Teilstationäre Einrichtungen mit Versorgungsvertrag nach §72 SGB XI		261	2.869	215	784	999	698,24

4.3 Beratungsstellen sowie ambulante Dienste

		Hauptamtlich Mitarbeitende					
		Angebote	Betten/ Plätze	Vollzeit	Teilzeit	Gesamt	Vollzeit- Stellen
4300	Beratungsstellen für alte Menschen und Seniorenbüros	82		27	96	123	85,90
4310	Entsendestellen für Seniorenkuren und Altenerholung	18		3	10	13	13,80
4340	Ambulant Betreutes Wohnen	105		151	462	613	423,79
4360	Mahlzeitendienste/Essen auf Rädern	57		14	64	78	81,14
	Einrichtungübergreifend oder in zentralen Diensten tätige Mitarbeitende			19	45	64	47,80
insgesamt Beratungsstellen sowie ambulante Dienste		262		214	677	891	652,43

Ambulante Angebote der Altenhilfe



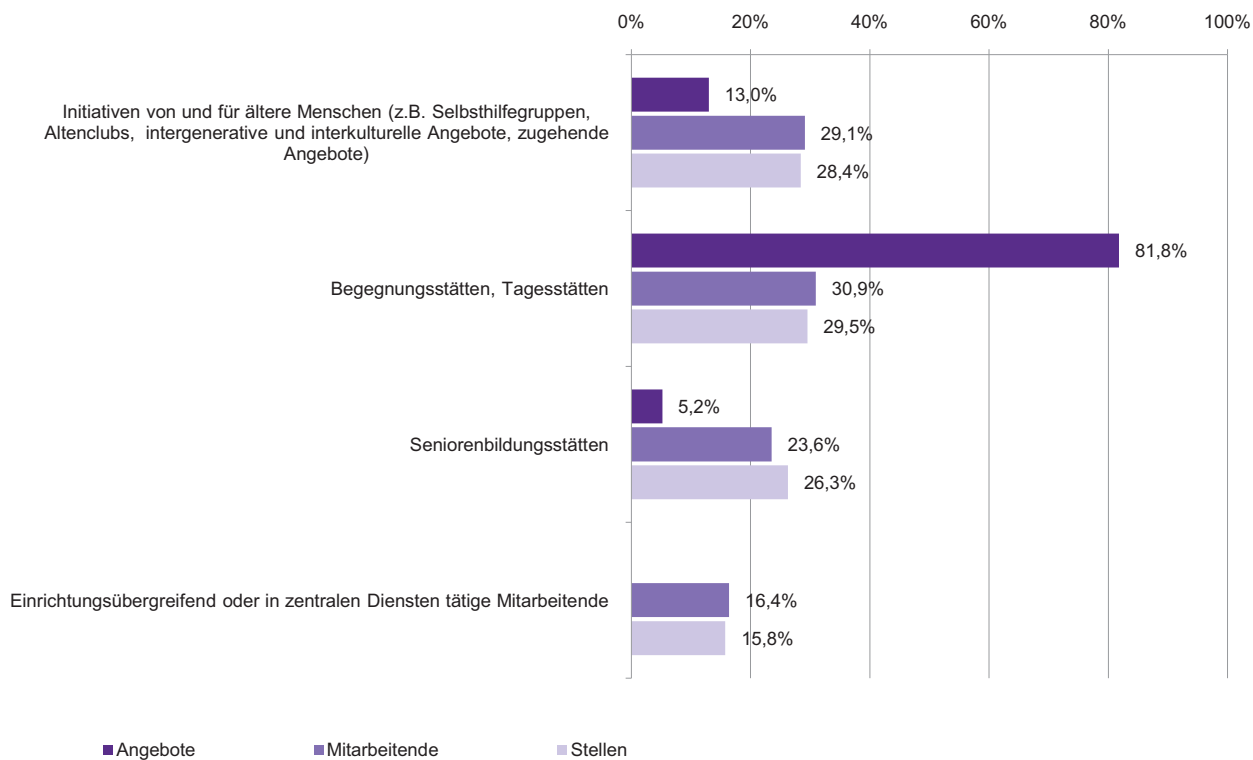
4.4 Fachschulen der Altenhilfe

		Hauptamtlich Mitarbeitende					
		Angebote	Betten/ Plätze	Vollzeit	Teilzeit	Gesamt	Vollzeit- Stellen
4400	Fachschule für Altenpflege	106	6.262	276	393	669	504,03
	Einrichtungsübergreifend oder in zentralen Diensten tätige Mitarbeitende			31	57	88	60,30
insgesamt Fachschulen der Altenhilfe		106	6.262	307	450	757	564,33

4.5 Selbsthilfegruppen und Organisationen freiwilligen Engagements und offene, gemeinwesenorientierte Altenarbeit

		Hauptamtlich Mitarbeitende					
		Angebote	Betten/ Plätze	Vollzeit	Teilzeit	Gesamt	Vollzeit- Stellen
4500	Initiativen von und für ältere Menschen (z.B. Selbsthilfegruppen, Altenclubs, intergenerative und interkult. Angebote)	20		56	70	126	89,86
4502	Begegnungsstätten, Tagesstätten	126		40	94	134	93,29
4520	Seniorenbildungsstätten	8		26	76	102	83,00
	Einrichtungsübergreifend oder in zentralen Diensten tätige Mitarbeitende			23	48	71	49,79
insgesamt Selbsthilfegruppen und Organisationen freiwilligen Engagements u. offene, gemeinwesenorient. Altenarbeit		154		145	288	433	315,94
Gesamtsumme Altenhilfe		3.135	164.586	37.455	64.386	101.841	81.269,65

Selbsthilfegruppen und Organisationen freiwilligen Engagements in der Altenhilfe

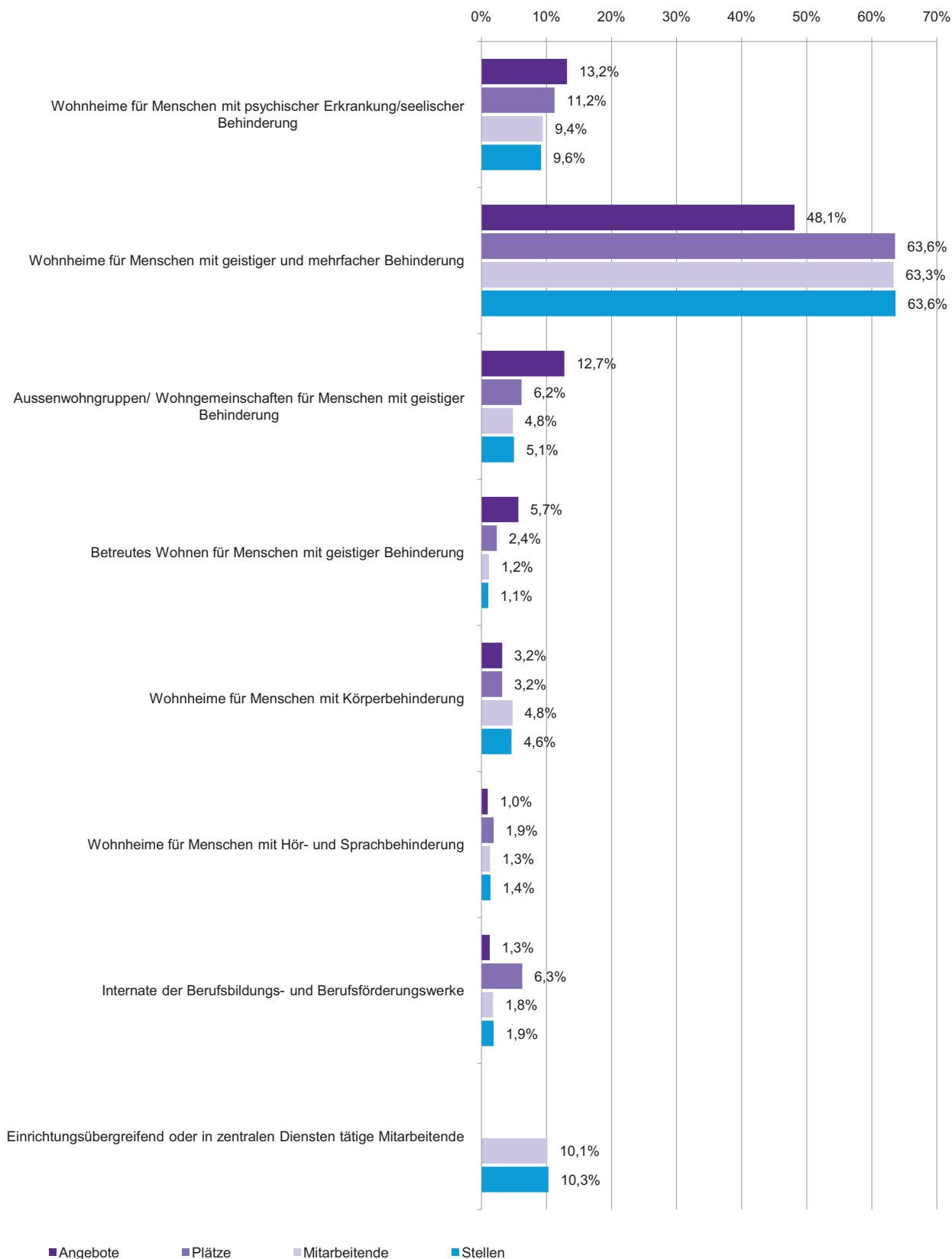


5. Behindertenhilfe

5.1 Wohnheime und andere stationäre Einrichtungen für Menschen mit Behinderung und/oder psychischer Erkrankung

		Hauptamtlich Mitarbeitende					
		Angebote	Betten/ Plätze	Vollzeit	Teilzeit	Gesamt	Vollzeit- Stellen
5100	Wohnheime für Menschen mit psychischer Erkrankung/seelischer Behinderung	186	6.818	1.804	2.569	4.373	3.350,00
5101	Aussenwohngruppen für Menschen mit psychischer Erkrankung/seelischer Behinderung	42	396	72	116	188	136,90
5102	Betreutes Wohnen/therap. Wohngemeinschaften für Menschen mit psych. Erkrankung/seel. Behinderung	82	1.090	156	278	434	288,97
5104	Übergangseinrichtungen für Menschen mit psychischer Erkrankung/seelischer Behinderung	33	993	180	230	410	332,98
5105	Medizinische und/oder berufliche Reha-einrichtungen für Menschen mit psych. Erkrankung (ohne WfB für PK)	7	149	69	49	118	100,47
5120	Wohnheime für Menschen mit geistiger und mehrfacher Behinderung	680	38.627	12.122	17.217	29.339	23.292,94
5125	Aussenwohngruppen/ Wohngemeinschaften für Menschen mit geistiger Behinderung	180	3.754	1.159	1.081	2.240	1.835,33
5126	Betreutes Wohnen für Menschen mit geistiger Behinderung	80	1.428	193	348	541	378,42
5140	Wohnheime für Menschen mit Körperbehinderung	45	1.937	887	1.334	2.221	1.698,23
5142	Aussenwohngruppen/ Wohngemeinschaften für Menschen mit Körperbehinderung	10	173	24	55	79	50,91
5143	Betreutes Wohnen für Menschen mit Körperbehinderung	9	92	7	37	44	36,70
5150	Wohnheime für Menschen mit Hör- und Sprachbehinderung	14	1.130	363	249	612	502,77
5151	Wohnheime für blinde Menschen und Menschen mit Sehbehinderte	3	64	25	10	35	32,57
5190	Kurzzeitpflegeeinrichtungen für Menschen mit Behinderung	10	43	15	27	42	34,97
5191	Internats der Berufsbildungs- und Berufsförderungswerke	18	3.815	532	301	833	686,74
5195	Erholungs- und Kurheime für Menschen mit Behinderung und Angehörige	6	128	9	11	20	15,08
5198	Wohnpflegeheime (Pflegeeinrichtungen/ -abteilungen nach SGB XI für Menschen mit Behinderungen)	8	127	20	77	97	74,56
	Einrichtungsübergreifend oder in zentralen Diensten tätige Mitarbeitende			1.949	2.749	4.698	3.765,70
insgesamt Wohnheime und andere stationäre Einrichtungen für Menschen mit Behinderung und/oder psych. Erkrankung		1.413	60.764	19.586	26.738	46.324	36.614,24

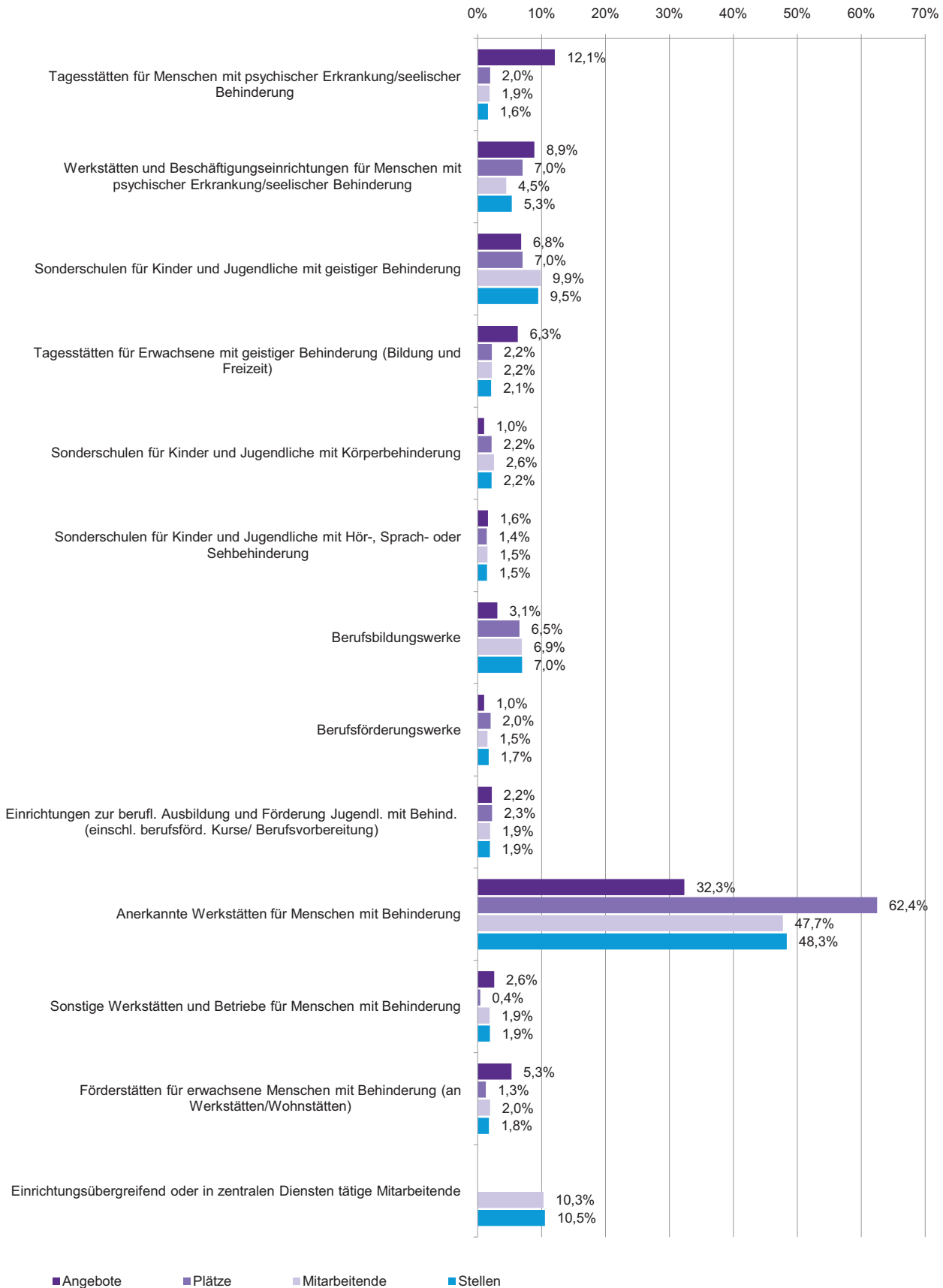
Stationäre Angebote der Behindertenhilfe



5.2 Teilstationäre Einrichtungen für Menschen mit Behinderung und/oder psychischer Erkrankung

		Hauptamtlich Mitarbeitende					
		Angebote	Betten/ Plätze	Vollzeit	Teilzeit	Gesamt	Vollzeit- Stellen
5200	Tagesstätten für Menschen mit psychischer Erkrankung/seelischer Behinderung	121	1.679	166	311	477	365,18
5202	Werkstätten und Beschäftigungseinr. für Menschen mit psych. Erkrankung/seel. Behinderung	89	5.996	799	350	1.149	1.223,33
5203	Integrationsfirmen und Zuverdienstmöglichkeiten	11	113	14	23	37	32,03
5204	Begegnungsstätte für Menschen mit psychischen Erkrankungen und Störungen	16	114	18	57	75	61,04
5220	Sonderkindergärten für Kinder mit geistiger Behinderung	17	420	93	140	233	202,17
5221	Sonderschulen für Kinder und Jugendliche mit geistiger Behinderung	68	6.010	1.481	1.047	2.528	2.164,34
5222	Tagesstätten für Kinder und Jugendliche mit geistiger Behinderung in Verbindung mit Sonderschulen "G"	11	387	49	199	248	161,62
5225	Tagesstätten für Erwachsene mit geistiger Behinderung (Bildung und Freizeit)	63	1.908	246	324	570	484,60
5228	Tagesbildungsstätten für Kinder mit geistiger Behinderung	6	215	61	45	106	103,15
5240	Sonderkindergärten für Kinder mit Körperbehinderung	6	137	39	49	88	72,40
5241	Sonderschulen für Kinder und Jugendliche mit Körperbehinderung	10	1.853	360	296	656	501,40
5242	Tagesstätten für Kinder und Jugendl. mit Körperbeh. in Verb. mit Sondersch. K (Förder.- und Betreuungsgruppen)	2	220	5	51	56	38,40
5250	Sonderkindergärten für Kinder mit Hör-, Sprach- oder Sehbehinderung	13	359	61	88	149	125,89
5251	Sonderschulen für Kinder und Jugendliche mit Hör-, Sprach- oder Sehbehinderung	16	1.206	245	150	395	334,30
5284	Berufsbildungswerke	31	5.587	1.299	470	1.769	1.594,74
5285	Berufsförderungswerke	10	1.735	243	147	390	391,82
5286	Einrichtungen zur berufl. Ausb. und Förderung Jugendl. mit Behind. (einschl. berufsförd. Kurse/ Berufsvorb.)	22	1.926	336	161	497	437,11
5290	Anerkannte Werkstätten für Menschen mit Behinderung	324	53.384	8.612	3.615	12.227	11.069,34
5291	Betriebe mit speziellem Angebot für Therapie und Rehabilitation/ Integrationsfirmen	17	292	62	63	125	116,34
5295	Sonstige Werkstätten und Betriebe für Menschen mit Behinderung	26	345	383	94	477	439,16
5296	Sonstige Tagesstätten für Menschen mit Behinderung	40	261	69	104	173	130,06
5297	Förderstätten für erwachsene Menschen mit Behinderung (an Werkstätten/ Wohnstätten)	53	1.084	219	281	500	404,87
5298	Begegnungsstätten für Menschen mit Behinderung	30	255	13	41	54	36,38
	Einrichtungsübergreifend oder in zentralen Diensten tätige Mitarbeitende			1.646	994	2.640	2.411,26
insgesamt Teilstationäre Einrichtungen für Menschen mit Behinderung und/oder psychischer Erkrankung		1.002	85.486	16.519	9.100	25.619	22.900,93

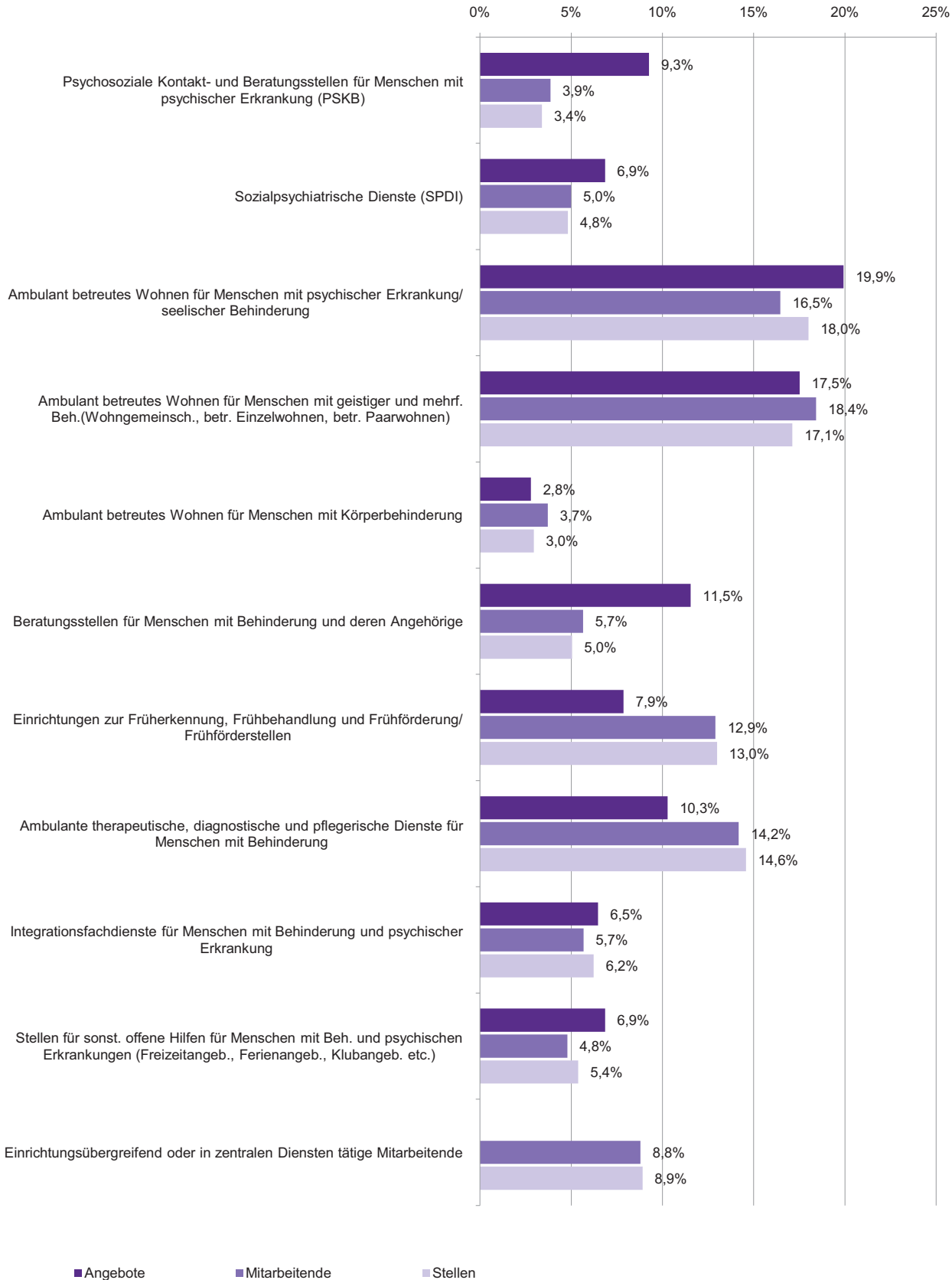
Teilstationäre Angebote der Behindertenhilfe



5.3 Beratungsstellen und ambulante Dienste für Menschen mit Behinderung und/oder psychischer Erkrankung

		Hauptamtlich Mitarbeitende					
		Angebote	Betten/ Plätze	Vollzeit	Teilzeit	Gesamt	Vollzeit- Stellen
5300	Psychosoziale Kontakt- und Beratungsstellen für Menschen mit psychischer Erkrankung (PSKB)	73		44	144	188	120,04
5301	Sozialpsychiatrische Dienste (SPDI)	54		77	166	243	170,28
5302	Ambulant betreutes Wohnen für Menschen mit psychischer Erkrankung/seelischer Behinderung	157		273	528	801	635,55
5304	Dienste der beruflichen Wiedereingliederung/Psychosoziale Dienste (PSD)	5		8	19	27	20,70
5326	Ambulant betr. Wohnen für Menschen mit geistiger und mehrf. Beh.(Wohngem., betr. Einzel-, betr. Paarwohnen)	138		195	701	896	604,56
5343	Ambulant betreutes Wohnen für Menschen mit Körperbehinderung	22		45	136	181	104,30
5390	Beratungsstellen für Menschen mit Behinderung und deren Angehörige	91		56	219	275	178,29
5392	Einrichtungen zur Früherkennung, Frühbehandlung und Frühförderung/ Frühförderstellen	62		186	442	628	458,71
5393	Ambulante therapeutische, diagnostische und pflegerische Dienste für Menschen mit Behinderung	81		212	478	690	514,60
5394	Integrationsfachdienste für Menschen mit Behinderung und psychischer Erkrankung	51		119	157	276	220,05
5395	Stellen für sonst. off. Hilfen für Menschen mit Beh. und psych. Erkrank. (Freizeit-, Ferien-, Klubangebote, etc.)	54		126	107	233	190,17
	Einrichtungsübergreifend oder in zentralen Diensten tätige Mitarbeitende			130	298	428	314,53
insgesamt Beratungsstellen und ambulante Dienste für Menschen mit Behinderung und/oder psychischer Erkrankung		788		1.471	3.395	4.866	3.531,78

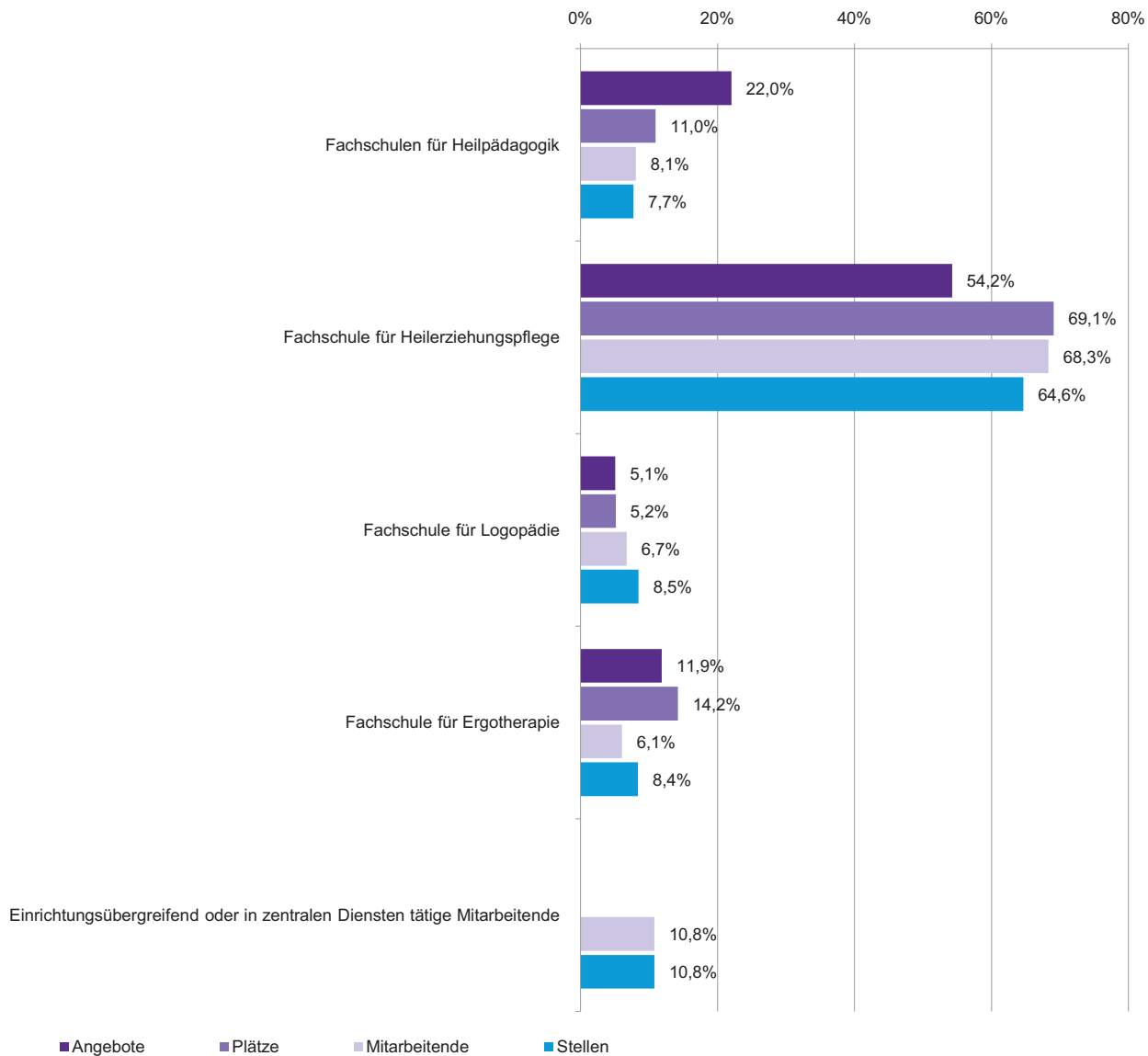
Ambulante Angebote der Behindertenhilfe



5.4 Fachschulen der Behindertenhilfe

		Hauptamtlich Mitarbeitende					
		Angebote	Betten/ Plätze	Vollzeit	Teilzeit	Gesamt	Vollzeit- Stellen
5410	Fachschulen für Heilpädagogik	13	381	11	25	36	22,60
5420	Fachschulen für Heilerziehungspflege	32	2.399	85	219	304	188,91
5421	Fachschulen für Heilerziehungspflegehilfe	4	20				
5450	Fachschulen für Logopädie	3	179	7	23	30	24,77
5490	Fachschulen für Ergotherapie	7	494	11	16	27	24,51
	Einrichtungübergreifend oder in zentralen Diensten tätige Mitarbeitende			14	34	48	31,52
insgesamt Fachschulen der Behindertenhilfe		59	3.473	128	317	445	292,31

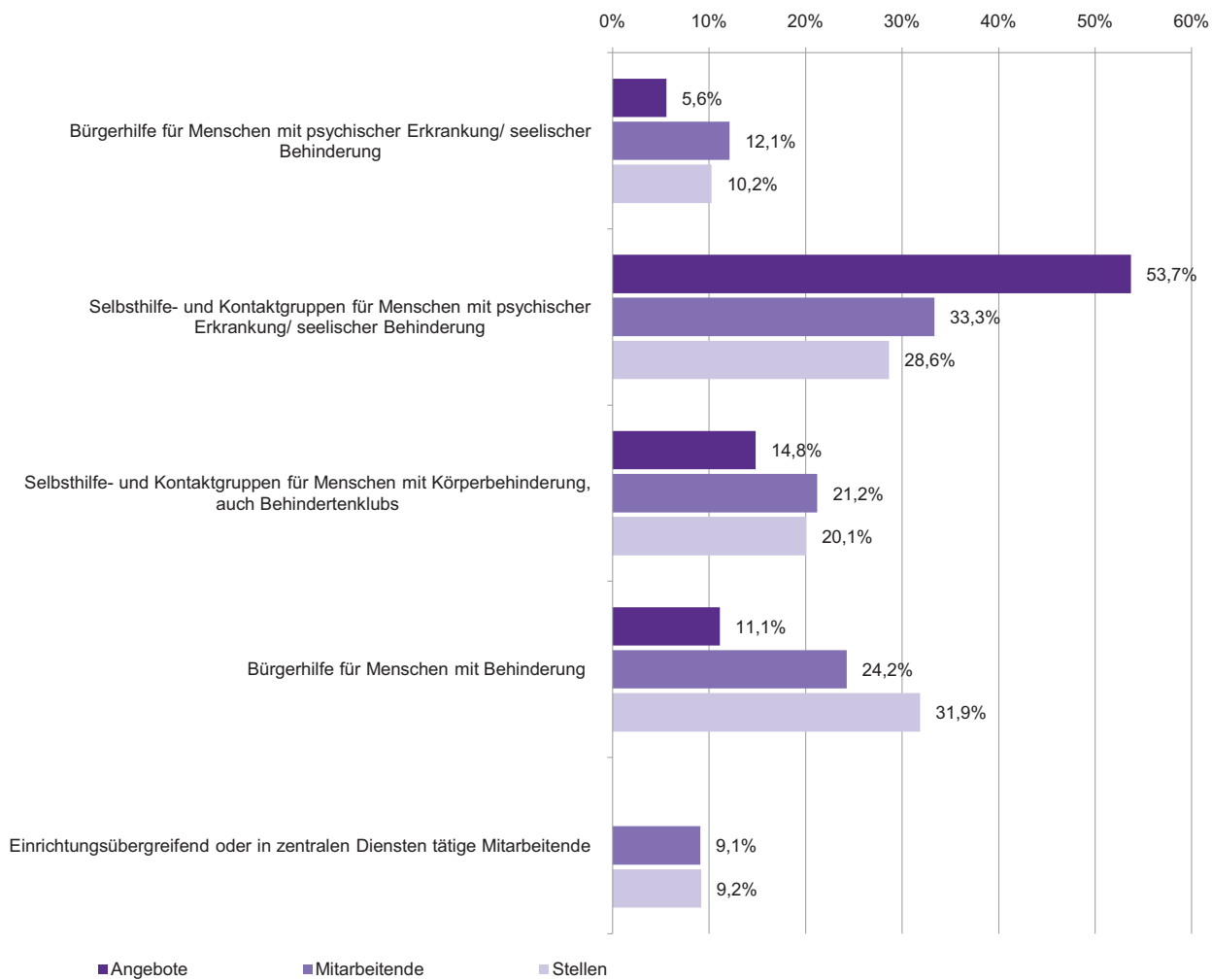
Fachschulen in der Behindertenhilfe



5.5 Selbsthilfegruppen und Organisationen freiwilligen Engagements

		Hauptamtlich Mitarbeitende					
		Angebote	Betten/ Plätze	Vollzeit	Teilzeit	Gesamt	Vollzeit- Stellen
5500	Bürgerhilfe für Menschen mit psychischer Erkrankung/seelischer Behinderung	3		1	3	4	2,70
5501	Angehörigengruppen für Menschen mit psychischer Erkrankung/seelischer Behinderung	6					
5503	Selbsthilfe- und Kontaktgruppen für Menschen mit psychischer Erkrankung/seelischer Behinderung	29		4	7	11	7,55
5520	Selbsthilfe- und Kontaktgruppen für Menschen mit geistiger Behinderung	2					
5540	Selbsthilfe- und Kontaktgruppen für Menschen mit Körperbehinderung, auch Behindertenklubs	8		1	6	7	5,29
5580	Bürgerhilfe für Menschen mit Behinderung	6		2	6	8	8,40
	Einrichtungsübergreifend oder in zentralen Diensten tätige Mitarbeitende			1	2	3	2,42
insgesamt Selbsthilfegruppen und Organisationen freiwilligen Engagements		54		9	24	33	26,36
Gesamtsumme	Behindertenhilfe	3.316	149.723	37.713	39.574	77.287	63.365,61

Selbsthilfegruppen und Organisationen freiwilligen Engagements in der Behindertenhilfe

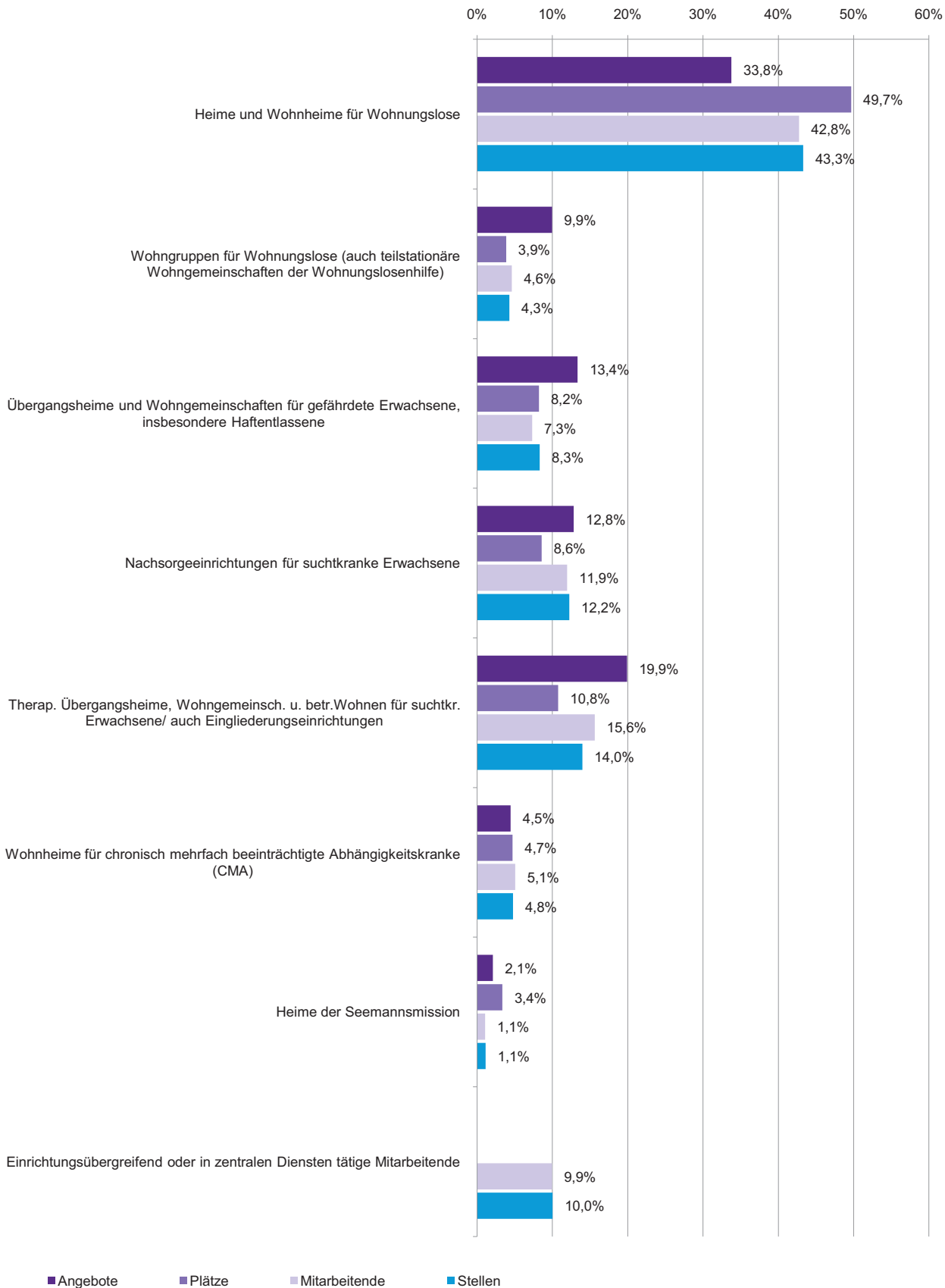


6. Hilfen für Personen in besonderen sozialen Situationen

6.1 Wohnheime und andere stationäre Einrichtungen der Hilfen für Personen in besonderen sozialen Situationen

		Hauptamtlich Mitarbeitende					
		Angebote	Betten/ Plätze	Vollzeit	Teilzeit	Gesamt	Vollzeit- Stellen
6100	Heime und Wohnheime für Wohnungslose	129	4.860	850	643	1.493	1.219,40
6101	Wohngruppen für Wohnungslose (auch teilstationäre Wohngemeinschaften der Wohnungslosenhilfe)	38	378	73	88	161	120,70
6108	Übergangsheime und Wohngemeinschaften für gefährdete Erwachsene, insbesondere Haftentlassene	51	802	156	99	255	233,62
6110	Nachsorgeeinrichtungen für suchtkranke Erwachsene	49	838	193	224	417	344,44
6111	Therap. Übergangsheime, Wohngemeinschaften u. betreutes Wohnen für suchtkranke Erwachsene/ auch Eingliederungseinrichtungen	76	1.052	218	327	545	393,33
6113	Wohnheime für chronisch mehrfach beeinträchtigte Abhängigkeitskranke (CMA)	17	461	84	93	177	134,06
6150	Wohnheime und Übergangswohnheime für Flüchtlinge	9	701	27	6	33	36,75
6151	Wohnheime und Übergangswohnheime für Aussiedler und Ausländer	5	363	16	11	27	20,00
6170	Heime der Seemannsmission	8	329	13	24	37	31,42
	Einrichtungsübergreifend oder in zentralen Diensten tätige Mitarbeitende			168	179	347	282,27
insgesamt Wohnheime und andere stationäre Einrichtungen der Hilfen für Personen in besonderen sozialen Situationen		382	9.784	1.798	1.694	3.492	2.815,99

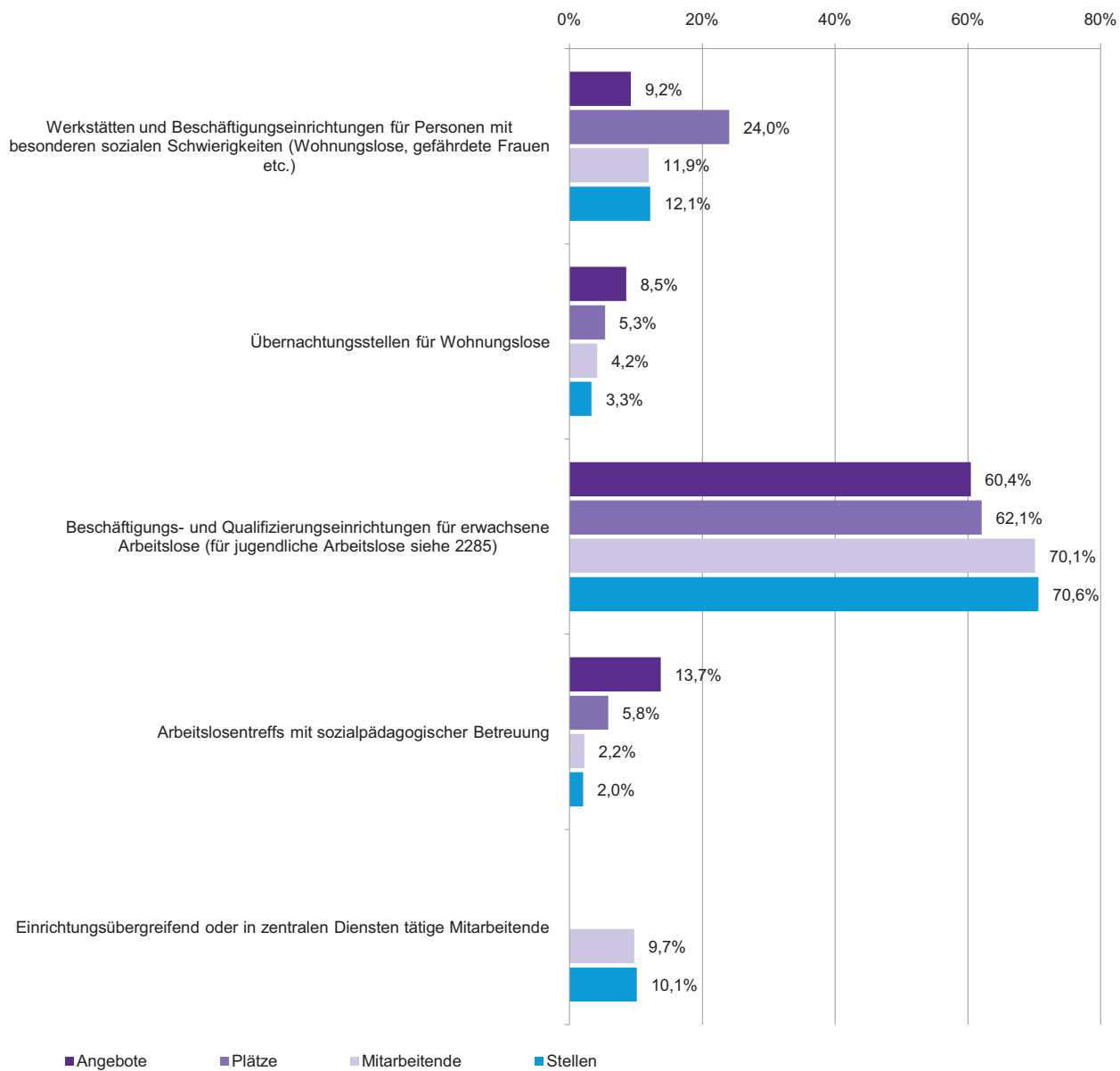
Stationäre Angebote der Hilfen für Personen in besonderen Lebenslagen



6.2 Tageseinrichtungen für Personen in besonderen sozialen Situationen

		Hauptamtlich Mitarbeitende					
		Angebote	Betten/ Plätze	Vollzeit	Teilzeit	Gesamt	Vollzeit- Stellen
6200	Werkstätten und Beschäftigungseinr. für Pers. mit bes. soz. Schwierigkeiten (Wohnungslose, gefährdete Frauen etc.)	39	1.489	338	164	502	452,48
6202	Übernachtungsstellen für Wohnungslose	36	331	79	97	176	123,88
6250	Tagesstätten/ Begegnungstätten für Aussiedler und Flüchtlinge	17	167	28	14	42	34,10
6260	Tagesstätten/ Begegnungstätten für Ausländer und ihre Familien	6		4	1	5	4,40
6270	Tagesstätten (Klubheime) der Seemannsmission	7		16	9	25	24,08
6271	Tagesstätten (Klubheime) der Binnenschiffermission	4		2	1	3	3,30
6280	Beschäftigungs- und Qualifizierungseinrichtungen für erwachsene Arbeitslose	255	3.845	2.116	834	2.950	2.632,00
6281	Arbeitslosentreffs mit sozialpädagogischer Betreuung	58	361	51	43	94	76,00
	Einrichtungsübergreifend oder in zentralen Diensten tätige Mitarbeitende			274	136	410	376,93
insgesamt Tageseinrichtungen für Personen in besonderen sozialen Situationen		422	6.193	2.908	1.299	4.207	3.727,17

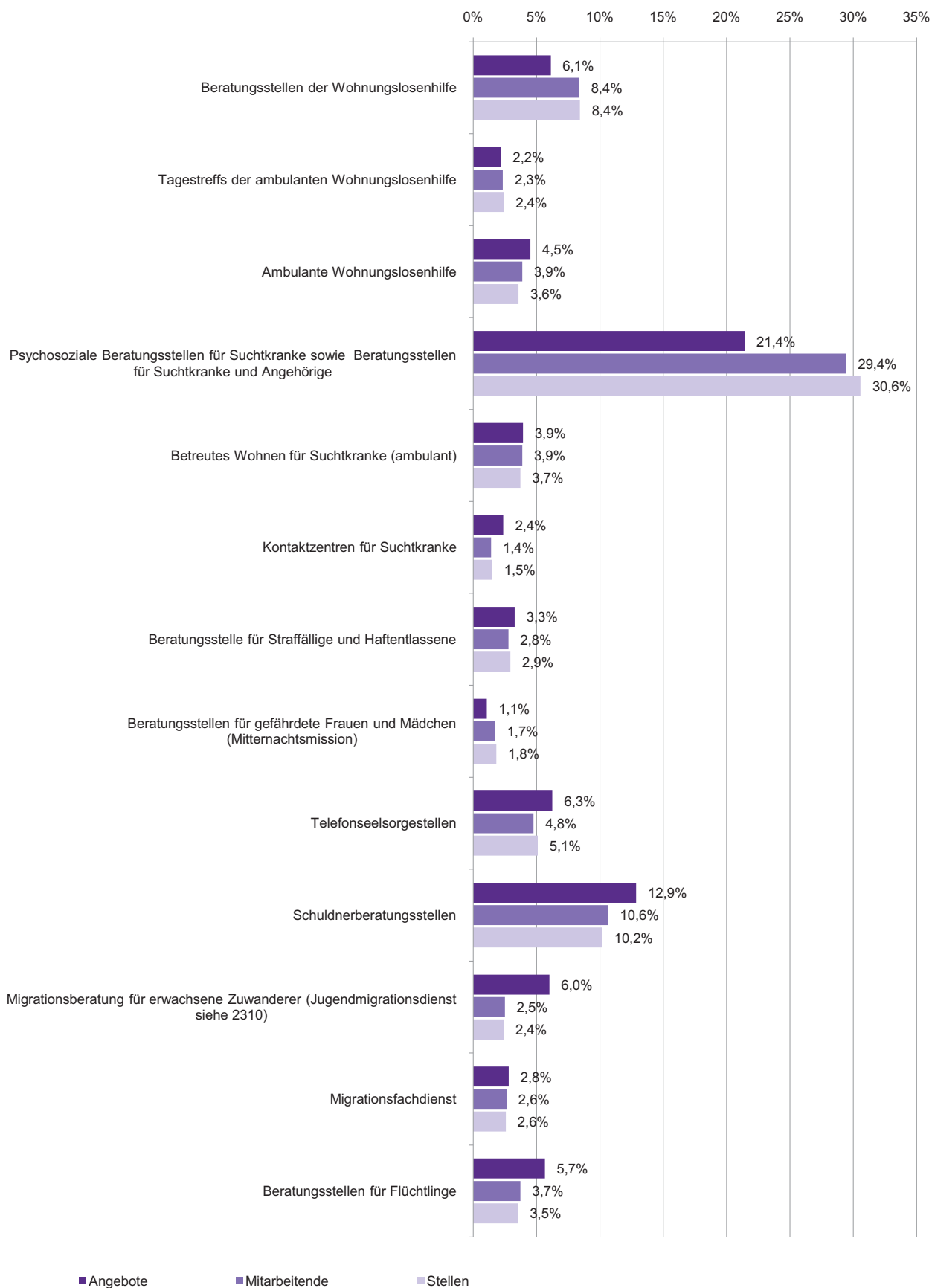
Teilstationäre Angebote der Hilfen für Personen in besonderen Lebenslagen



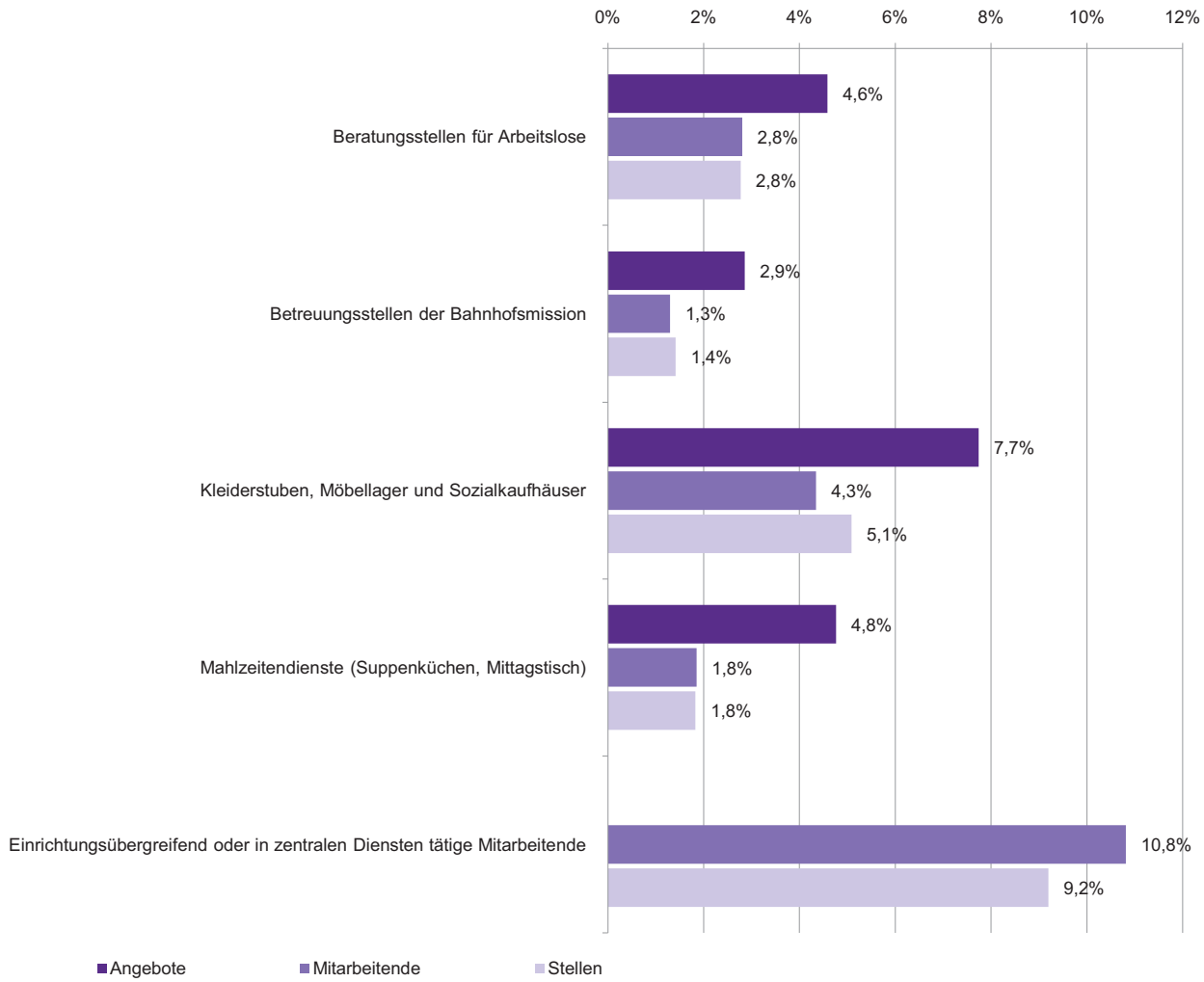
6.3 Beratungsstellen sowie ambulante Dienste

		Hauptamtlich Mitarbeitende					
		Angebote	Betten/ Plätze	Vollzeit	Teilzeit	Gesamt	Vollzeit- Stellen
6300	Beratungsstellen der Wohnungslosenhilfe	103		174	265	439	330,73
6302	Tagestreffs der ambulanten Wohnungslosenhilfe	37		55	68	123	95,33
6303	Ambulante Wohnungslosenhilfe	76		73	130	203	140,55
6304	Straßensozialarbeit der Wohnungslosenhilfe	12		9	8	17	17,93
6310	Psychosoziale Beratungsstellen für Suchtkranke sowie Beratungsstellen für Suchtkranke und Angehörige	360		576	967	1.543	1.199,67
6311	Betreutes Wohnen für Suchtkranke (ambulant)	66		60	143	203	146,05
6313	Kontaktzentren für Suchtkranke	40		36	38	74	59,19
6320	Beratungsstelle für Straffällige und Haftentlassene	55		70	76	146	115,49
6321	Ambulante Maßnahmen für Straffällige: Täter-Opfer-Ausgleich, gemeinnützige Arbeit incl. Sozpäd. Betreuung	5			8	8	4,87
6330	Beratungsstellen für gefährdete Frauen und Mädchen (Mitternachtsmission)	18		30	61	91	71,50
6334	Telefonseelsorgestellen	105		166	94	260	200,00
6340	Schuldnerberatungsstellen	216		195	363	558	399,79
6350	Migrationsberatung für erwachsene Zuwanderer (Jugendmigrationsdienst siehe 2310)	101		44	87	131	94,40
6351	Migrationsfachdienst	47		43	95	138	101,04
6352	Beratungsstellen für Flüchtlinge	95		75	120	195	138,82
6354	Beratungsstellen für Auswanderer/innen und Auslandstätige	9		4	14	18	12,02
6380	Beratungsstellen für Arbeitslose	77		67	80	147	108,75
6390	Betreuungsstellen der Bahnhofsmision	101		47	72	119	69,00
6393	Kleiderstuben, Möbellager und Sozialkaufhäuser	130		108	120	228	199,57
6394	Mahlzeitendienste (Suppenküchen, Mittagstisch)	80		30	67	97	71,76
	Einrichtungsübergreifend oder in zentralen Diensten tätige Mitarbeitende			263	304	567	360,96
insgesamt Beratungsstellen sowie ambulante Dienste		1.733		2.125	3.180	5.305	3.937,42

Ambulante Angebote der Hilfen für Personen in besonderen Lebenslagen



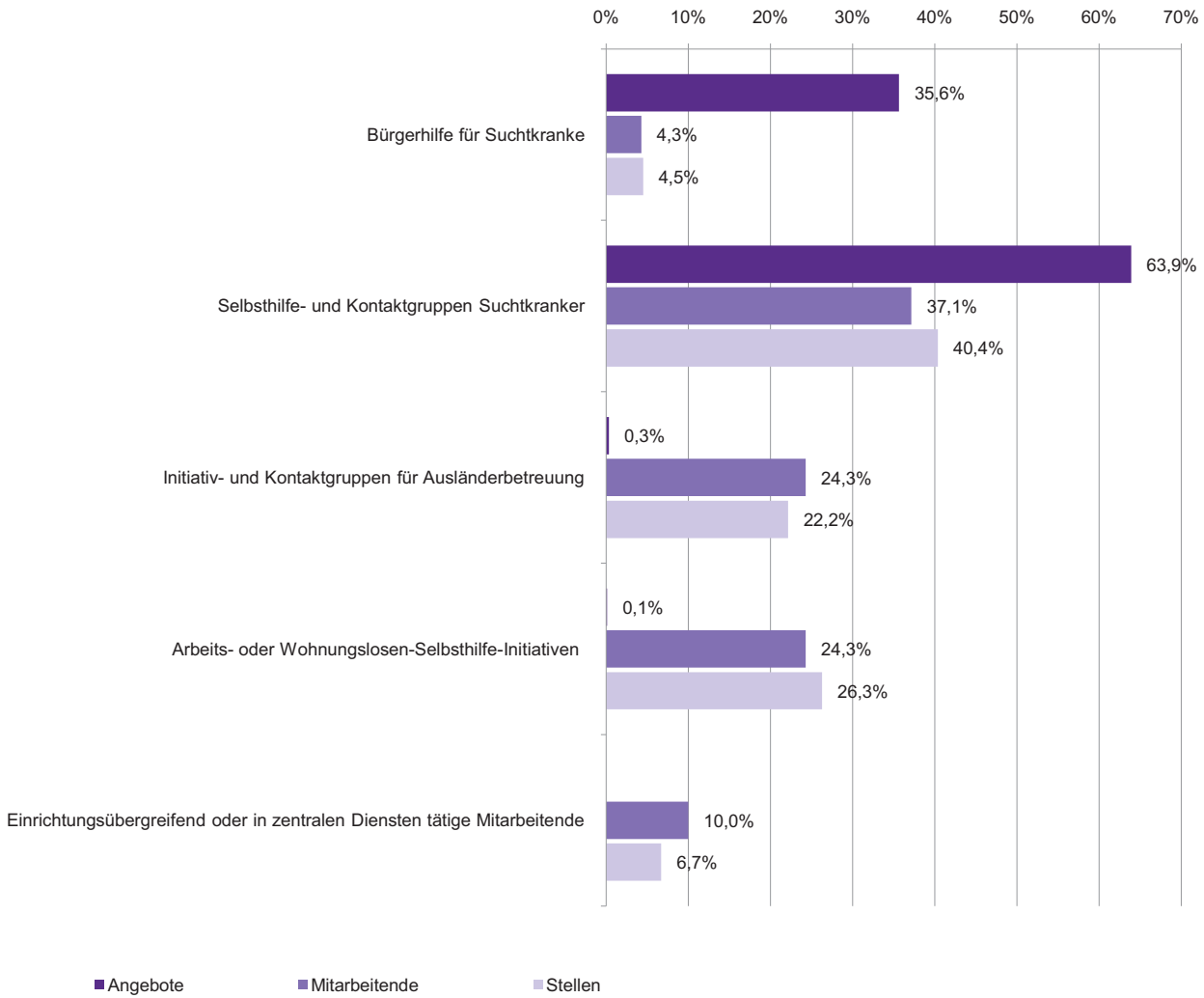
**Ambulante Angebote der Hilfen für Personen in besonderen Lebenslagen
(Fortsetzung)**



6.5 Selbsthilfegruppen und Organisationen freiwilligen Engagements

		Hauptamtlich Mitarbeitende					
		Angebote	Betten/ Plätze	Vollzeit	Teilzeit	Gesamt	Vollzeit- Stellen
6510	Bürgerhilfe für Suchtkranke	837		1	2	3	2,40
6511	Selbsthilfe- und Kontaktgruppen Suchtkranker	1.500		18	8	26	21,50
6550	Initiativ- und Kontaktgruppen für Ausländerbetreuung	8		6	11	17	11,80
6580	Arbeits- oder Wohnungslosen-Selbsthilfe-Initiativen	3		5	12	17	14,35
	Einrichtungsübergreifend oder in zentralen Diensten tätige Mitarbeitende			4	3	7	3,57
insgesamt Selbsthilfegruppen und Organisationen freiwilligen Engagements		2.348		34	36	70	53,62
Gesamtsumme	Hilfen für Personen in besonderen sozialen Situation	4.885	15.977	6.865	6.209	13.074	10.534,20

Selbsthilfegruppen und Organisationen freiwilligen Engagements in den Hilfen für Personen in besonderen Lebenslagen

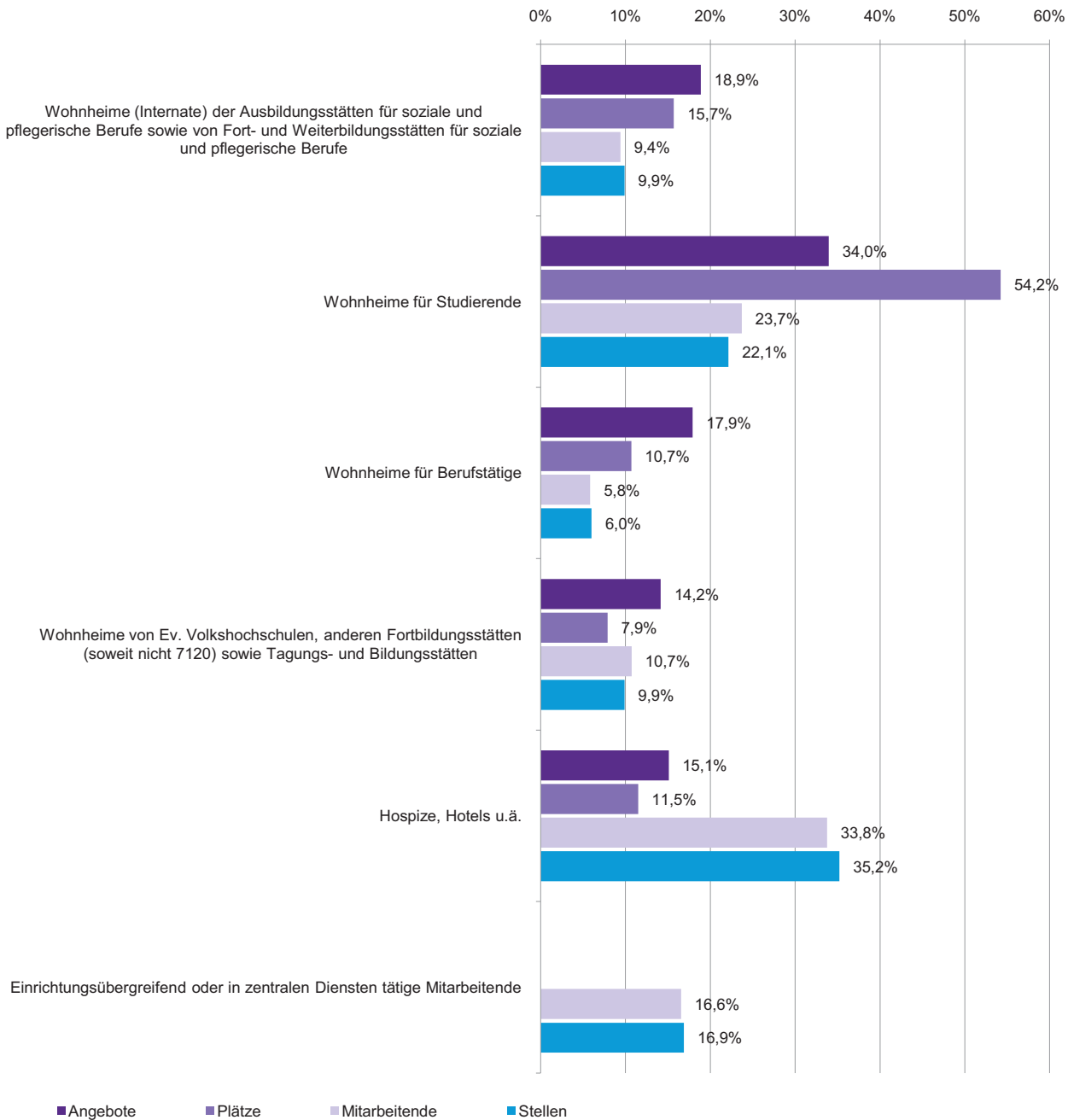


7. Sonstige Hilfen

7.1 Sonstige Wohnheime und andere stationäre Einrichtungen

		Hauptamtlich Mitarbeitende					
		Angebote	Betten/ Plätze	Vollzeit	Teilzeit	Gesamt	Vollzeit- Stellen
7120	Wohnheime (Internate) der Ausbildungs-/ von Fort- und Weiterbildungsstätten für soz. u.pfleg. Berufe	20	649	12	17	29	22,90
7121	Wohnheime für Studierende	36	2.242	18	55	73	51,29
7122	Wohnheime für Berufstätige	19	442	2	16	18	13,90
7140	Wohnheime von Ev. Volkshochschulen, anderen Fortbildungsstätten sowie Tagungs- und Bildungsstätten	15	326	12	21	33	22,88
7150	Hospize, Hotels u.ä.	16	475	44	60	104	81,58
	Einrichtungsübergreifend oder in zentralen Diensten tätige Mitarbeitende			21	30	51	39,08
insgesamt Sonstige Wohnheime und andere stationäre Einrichtungen		106	4.134	109	199	308	231,63

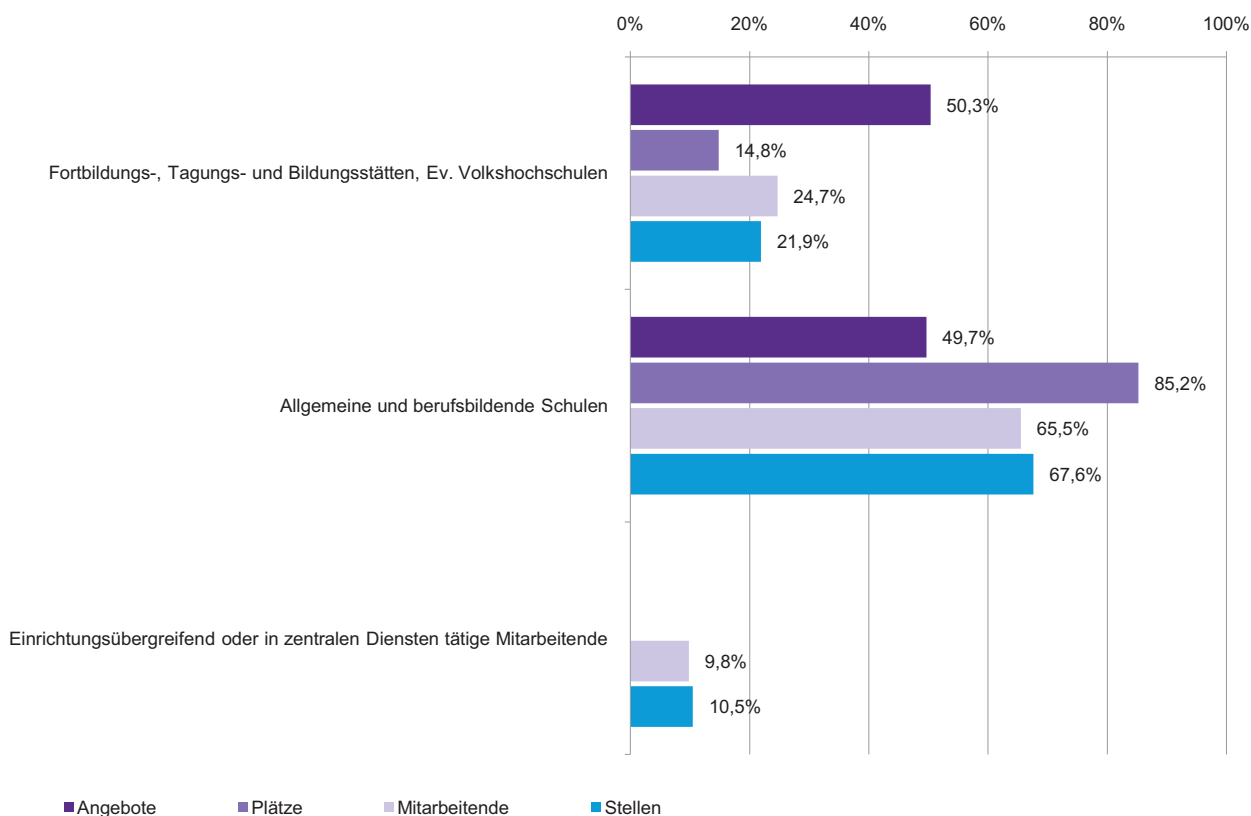
Sonstige stationäre Angebote



7.2 Sonstige Tageseinrichtungen

		Hauptamtlich Mitarbeitende					
		Angebote	Betten/ Plätze	Vollzeit	Teilzeit	Gesamt	Vollzeit- Stellen
7210	Fortbildungs-, Tagungs- und Bildungsstätten, Ev. Volkshochschulen	73	1.450	440	318	758	534,23
7220	Allgemeine und berufsbildende Schulen	72	8.341	1.034	977	2.011	1.649,93
	Einrichtungübergreifend oder in zentralen Diensten tätige Mitarbeitende			151	151	302	256,01
insgesamt Sonstige Tageseinrichtungen		145	9.791	1.625	1.446	3.071	2.440,17

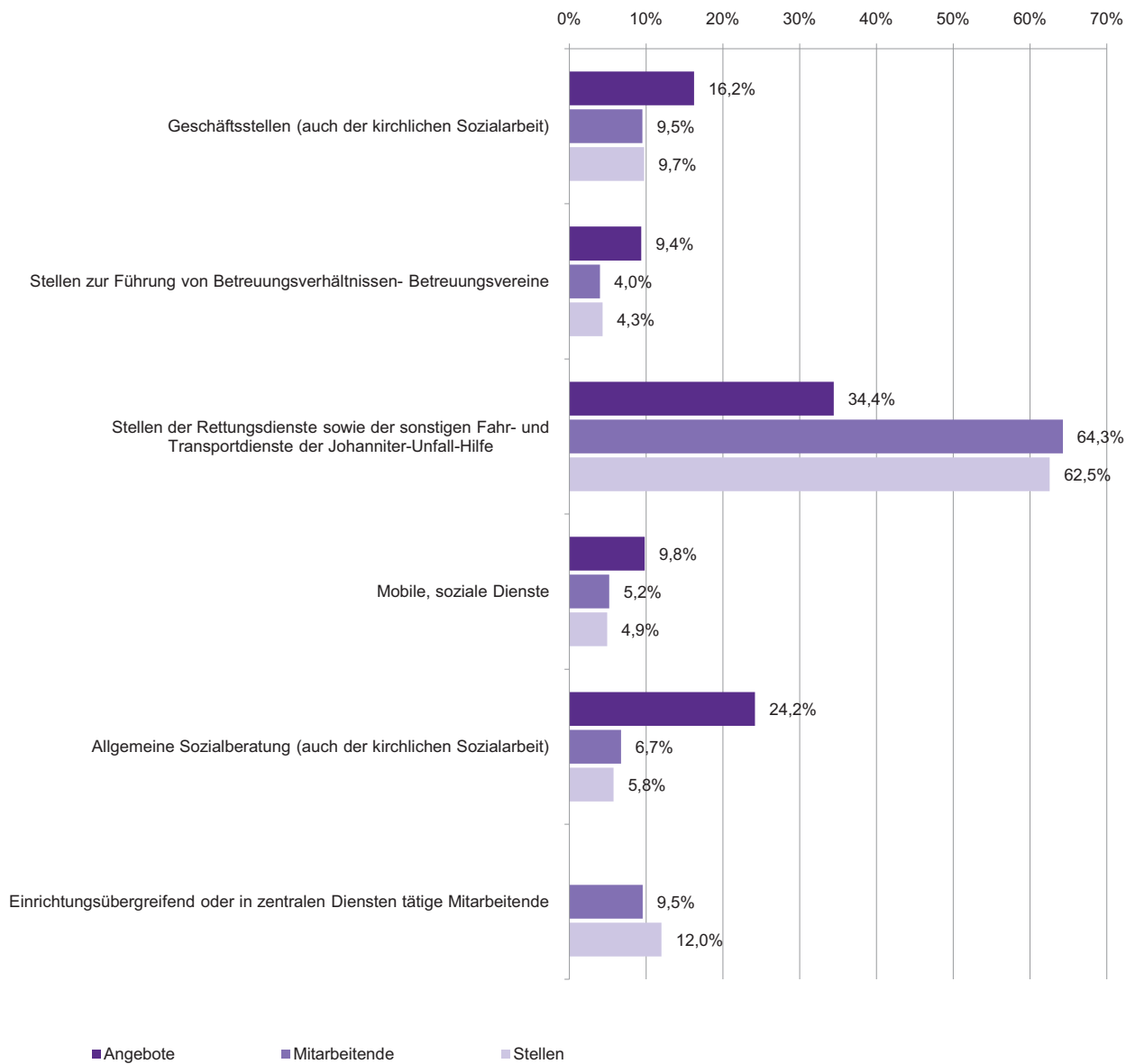
Sonstige teilstationäre Angebote



7.3 Sonstige Beratungsstellen sowie ambulante Dienste

		Hauptamtlich Mitarbeitende					
		Angebote	Betten/ Plätze	Vollzeit	Teilzeit	Gesamt	Vollzeit- Stellen
7300	Geschäftsstellen (auch der kirchlichen Sozialarbeit)	149		346	398	744	562,67
7301	Stellen zur Führung von Betreuungsverhältnissen - Betreuungsvereine	86		138	173	311	249,62
7310	Stellen der Rettungsdienste sowie der sonstigen Fahr- und Transportdienste der Johanniter-Unfall-Hilfe	316		2.706	2.317	5.023	3.615,00
7330	Mobile, soziale Dienste	90		90	316	406	284,32
7331	Koordinationsstellen für soziale Dienste	55		18	44	62	41,87
7340	Allgemeine Sozialberatung (auch der kirchlichen Sozialarbeit)	222		151	374	525	333,28
	Einrichtungsübergreifend oder in zentralen Diensten tätige Mitarbeitende			364	382	746	693,55
insgesamt Sonstige Beratungsstellen sowie ambulante Dienste		918		3.813	4.004	7.817	5.780,31

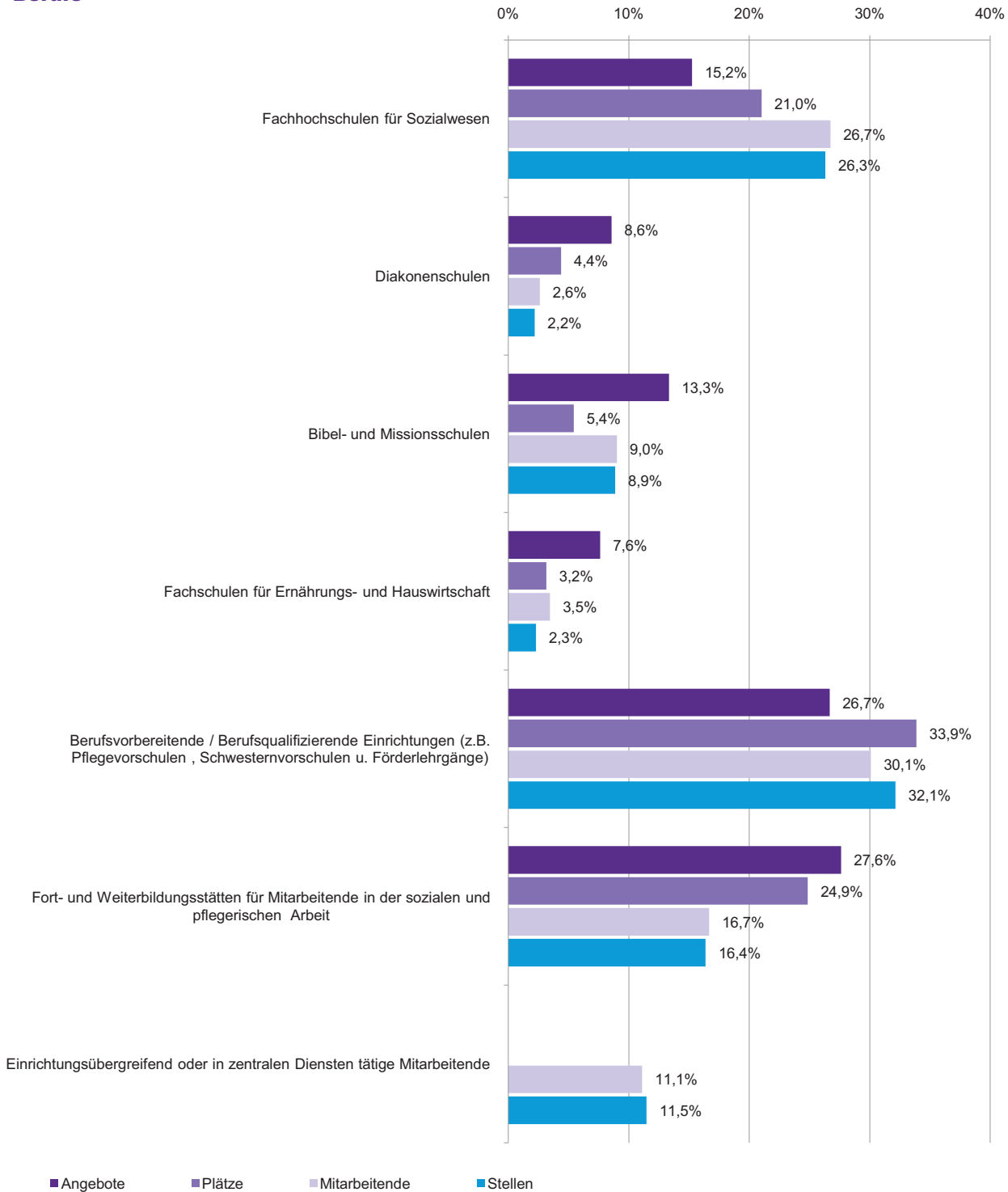
Sonstige Beratungsstellen und ambulante Dienste



7.4 Sonstige Aus-, Fort- und Weiterbildungsstätten für soziale und pflegerische Berufe

		Hauptamtlich Mitarbeitende					
		Angebote	Betten/ Plätze	Vollzeit	Teilzeit	Gesamt	Vollzeit- Stellen
7400	Fachhochschulen für Sozialwesen	16	867	148	107	255	192,04
7405	Diakonenschulen	9	181	10	15	25	16,03
7406	Bibel- und Missionsschulen	14	224	45	41	86	64,71
7420	Fachschulen für Ernährungs- und Hauswirtschaft	8	130	6	27	33	16,75
7460	Berufsvorbereitende / Berufsqual. Einrichtungen (z.B. Pflegevorschulen, Schwesternvorsch. u. Förderlehrgänge)	28	1.397	181	106	287	234,49
7480	Fort- und Weiterbildungsstätten für Mitarbeitende in der sozialen und pflegerischen Arbeit	29	1.025	72	87	159	119,49
7485	Zivildienstschulen	1	300	2	1	3	2,50
	Einrichtungsübergreifend oder in zentralen Diensten tätige Mitarbeitende			55	51	106	83,73
insgesamt Sonstige Aus-, Fort- und Weiterbildungsstätten für soziale und pflegerische Berufe		105	4.124	519	435	954	729,74
Gesamtsumme	Sonstige Hilfen	1.274	18.049	6.066	6.084	12.150	9.181,85

Sonstige Aus-, Fort- und Weiterbildungsstätten für soziale und pflegerische Berufe

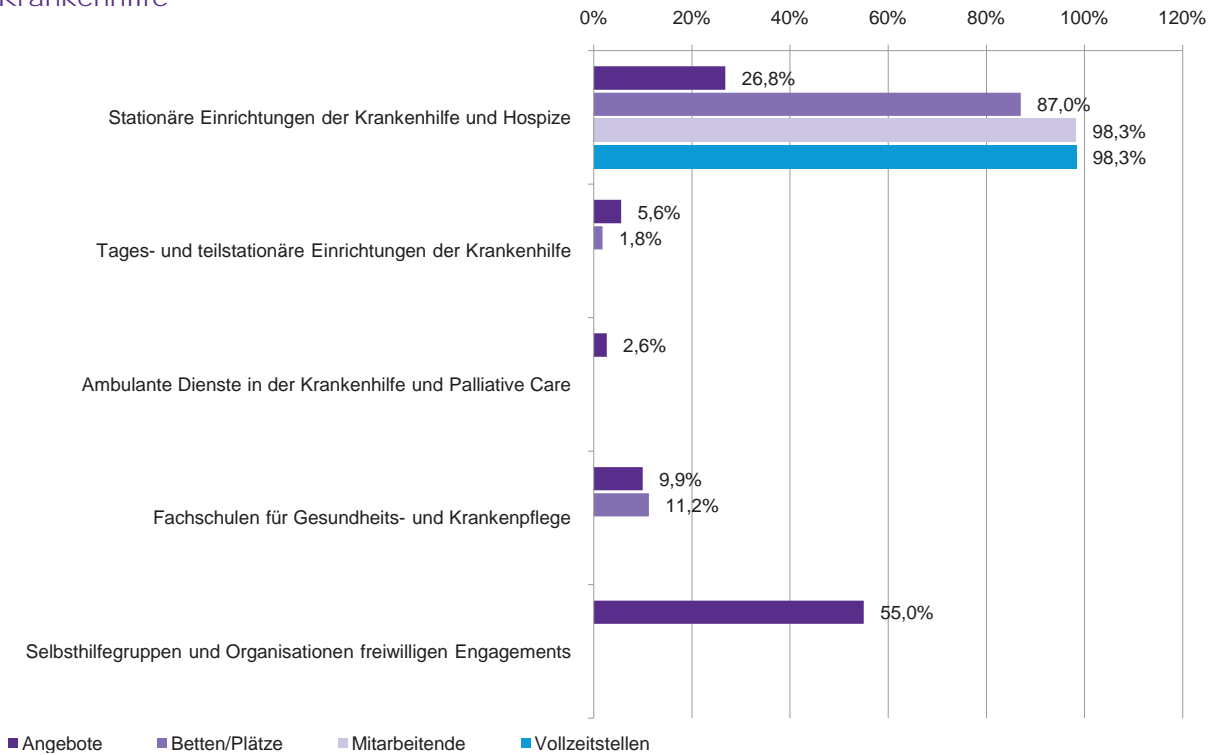


Zusammenfassung der Hilfen

1. Krankenhilfe

	Angebote	Betten/ Plätze	Hauptamtlich Mitarbeitende			Vollzeit- Stellen
			Vollzeit	Teilzeit	Gesamt	
1.1 Stationäre Einrichtungen der Krankenhilfe und Hospize	345	59.082	62.909	43.316	106.225	84.173,11
1.2 Tages- und teilstationäre Einrichtungen der Krankenhilfe	72	1.212	305	413	718	551,29
1.3 Ambulante Dienste in der Krankenhilfe und Palliative Care	34		161	148	309	256,59
1.4 Fachschulen für Gesundheits- und Krankenpflege	128	7.629	456	400	856	642,52
1.5 Selbsthilfegruppen und Organisationen freiwilligen Engagements	708		1	2	3	2,00
Gesamtsumme	1.287	67.923	63.832	44.279	108.111	85.625,51

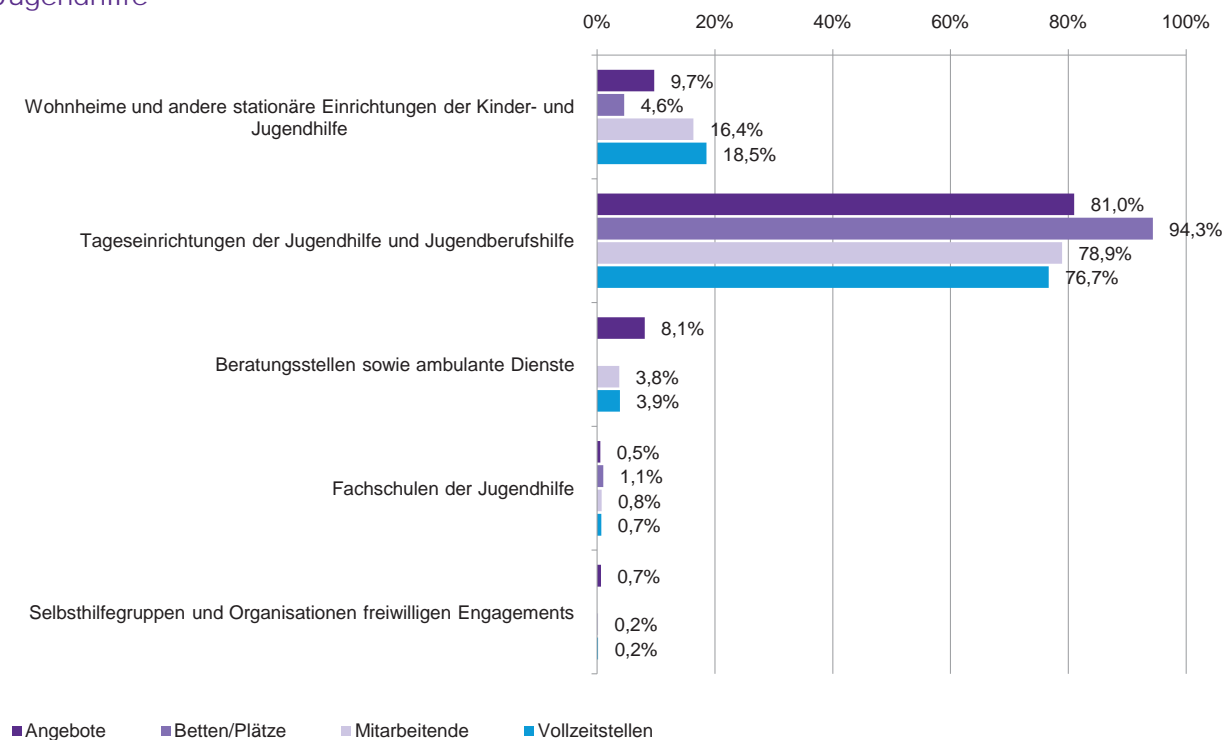
Krankenhilfe



2. Kinder- und Jugendhilfe

	Angebote	Betten/ Plätze	Hauptamtlich Mitarbeitende			Vollzeit- Stellen
			Vollzeit	Teilzeit	Gesamt	
2.1 Wohnheime und andere stationäre Einrichtungen der Kinder- und Jugendhilfe	1.044	25.076	10.305	7.271	17.576	14.731,93
2.2 Tageseinrichtungen der Jugendhilfe und Jugendberufshilfe	8.707	513.266	31.567	53.280	84.847	80.795,42
2.3 Beratungsstellen sowie ambulante Dienste	870		1.534	2.527	4.061	3.084,09
2.4 Fachschulen der Jugendhilfe	56	5.791	306	519	825	568,59
2.5 Selbsthilfegruppen und Organisationen freiwilligen Engagements	70		43	128	171	143,72
Gesamtsumme	10.747	544.133	43.755	63.725	107.480	99.323,76

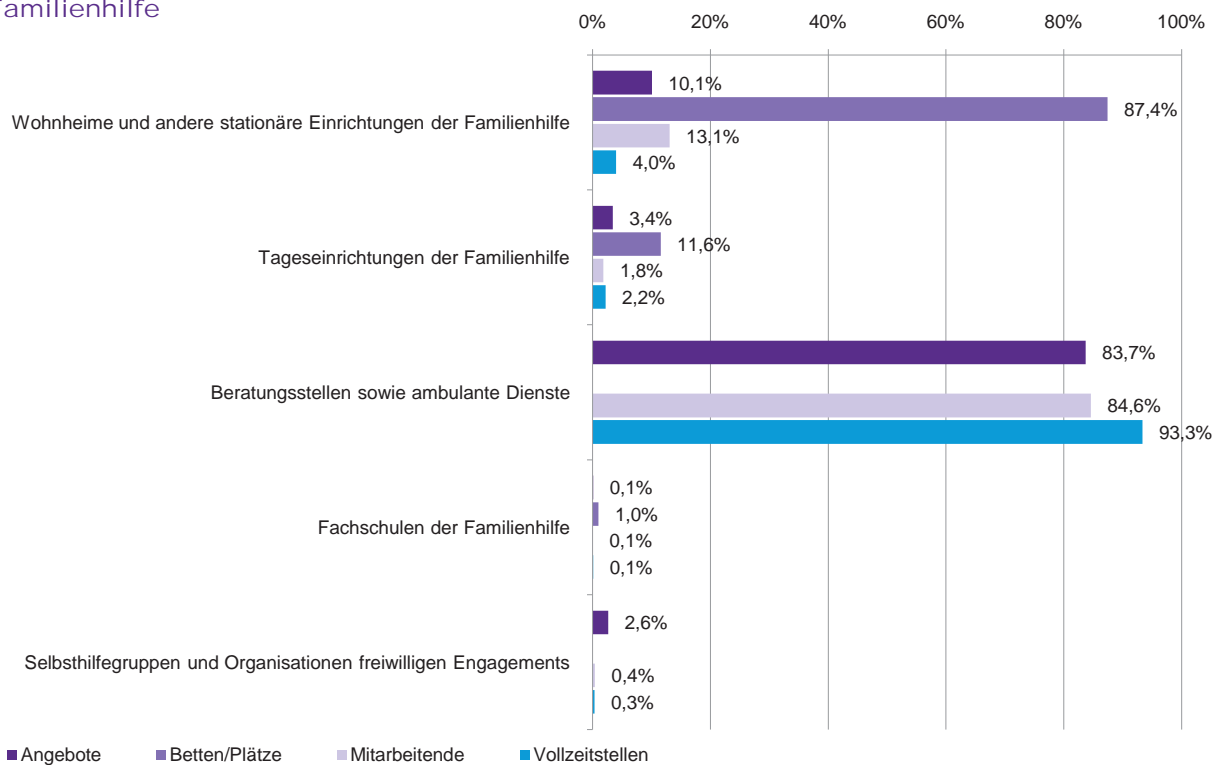
Jugendhilfe



3. Familienhilfe

	Angebote	Betten/ Plätze	Hauptamtlich Mitarbeitende			Vollzeit- Stellen
			Vollzeit	Teilzeit	Gesamt	
3.1 Wohnheime und andere stationäre Einrichtungen der Familienhilfe	244	8.416	863	1.041	1.904	1.572,13
3.2 Tageseinrichtungen der Familienhilfe	83	1.113	122	575	697	336,52
3.3 Beratungsstellen sowie ambulante Dienste	2.045		5.584	24.318	29.902	29.947,57
3.4 Fachschulen der Familienhilfe	3	98	4	28	32	17,72
3.5 Selbsthilfegruppen und Organisationen freiwilligen Engagements	64		27	87	114	73,43
Gesamtsumme	2.439	9.627	6.600	26.049	32.649	31.947,36

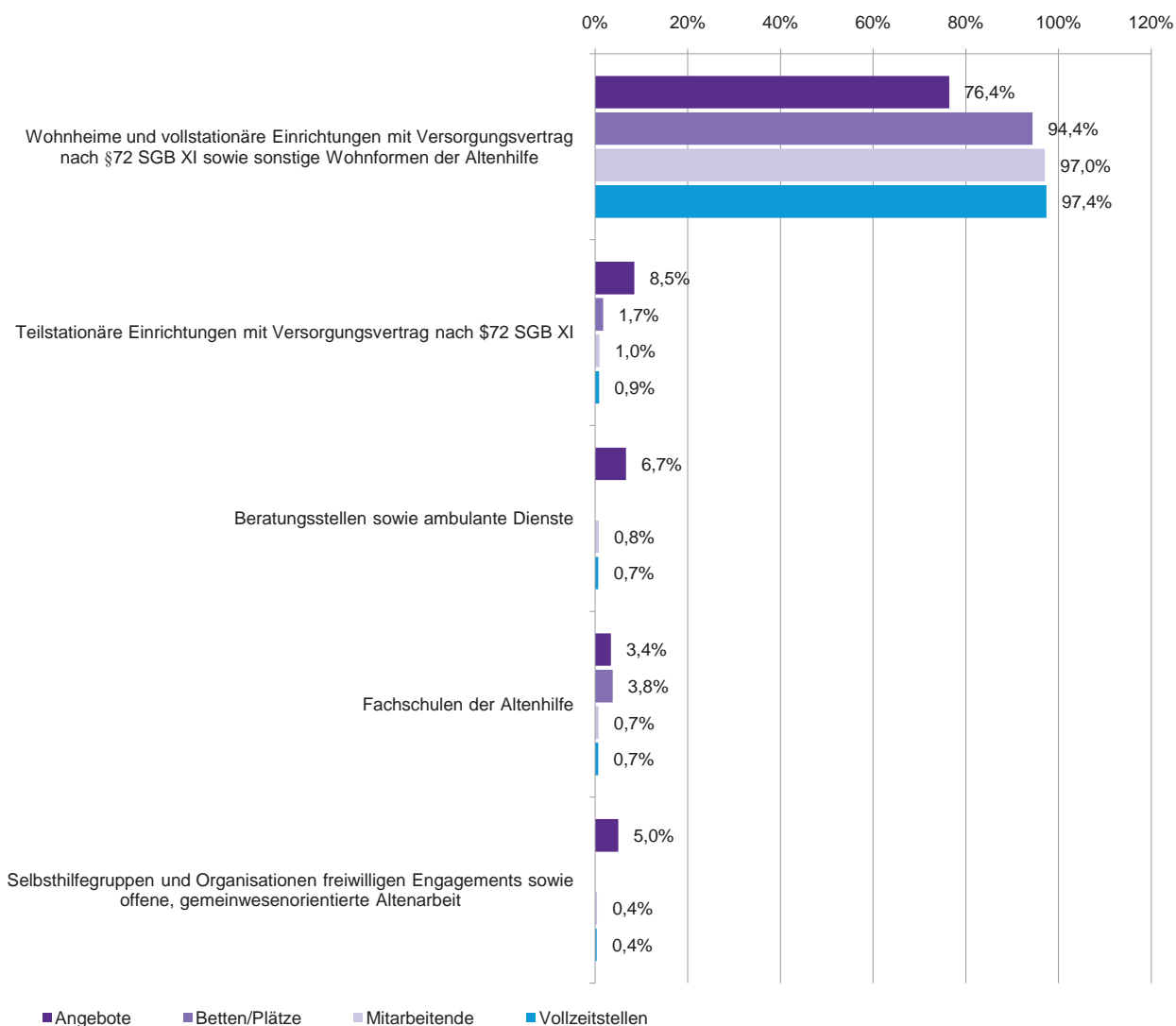
Familienhilfe



4. Altenhilfe

	Angebote	Betten/ Plätze	Hauptamtlich Mitarbeitende			Vollzeit- Stellen
			Vollzeit	Teilzeit	Gesamt	
4.1 Wohnheime und vollstationäre Einrichtungen mit Versorgungsvertrag nach §72 SGB XI	2.352	155.455	36.574	62.187	98.761	79.038,70
4.2 Teilstationäre Einrichtungen mit Versorgungsvertrag nach §72 SGB XI	261	2.869	215	784	999	698,24
4.3 Beratungsstellen sowie ambulante Dienste	262		214	677	891	652,43
4.4 Fachschulen der Altenhilfe	106	6.262	307	450	757	564,33
4.5 Selbsthilfegruppen und Organisationen freiwilligen Engagements sowie offene, gemeinwesenorientierte Altenarbeit	154		145	288	433	315,94
Gesamtsumme	3.135	164.586	37.455	64.386	101.841	81.269,65

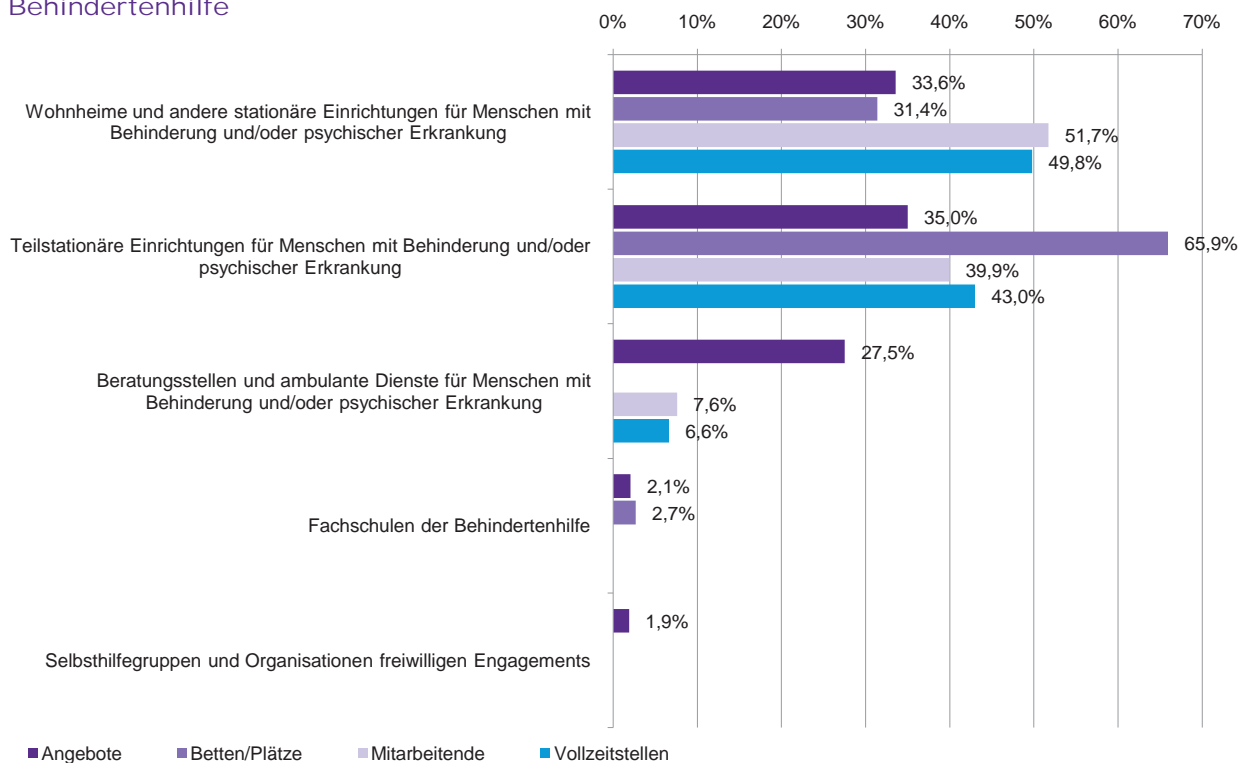
Altenhilfe



5. Behindertenhilfe

	Angebote	Betten/ Plätze	Hauptamtlich Mitarbeitende			Vollzeit- Stellen
			Vollzeit	Teilzeit	Gesamt	
5.1 Wohnheime und andere stationäre Einrichtungen für Menschen mit Behinderung und/oder psychischer Erkrankung	1.413	60.764	19.586	26.738	46.324	36.614,24
5.2 Teilstationäre Einrichtungen für Menschen mit Behinderung und/oder psychischer Erkrankung	1.002	85.486	16.519	9.100	25.619	22.900,93
5.3 Beratungsstellen und ambulante Dienste für Menschen mit Behinderung und/oder psychischer Erkrankung	788		1.471	3.395	4.866	3.531,78
5.4 Fachschulen der Behindertenhilfe	59	3.473	128	317	445	292,31
5.5 Selbsthilfegruppen und Organisationen freiwilligen Engagements	54		9	24	33	26,36
Gesamtsumme	3.316	149.723	37.713	39.574	77.287	63.365,61

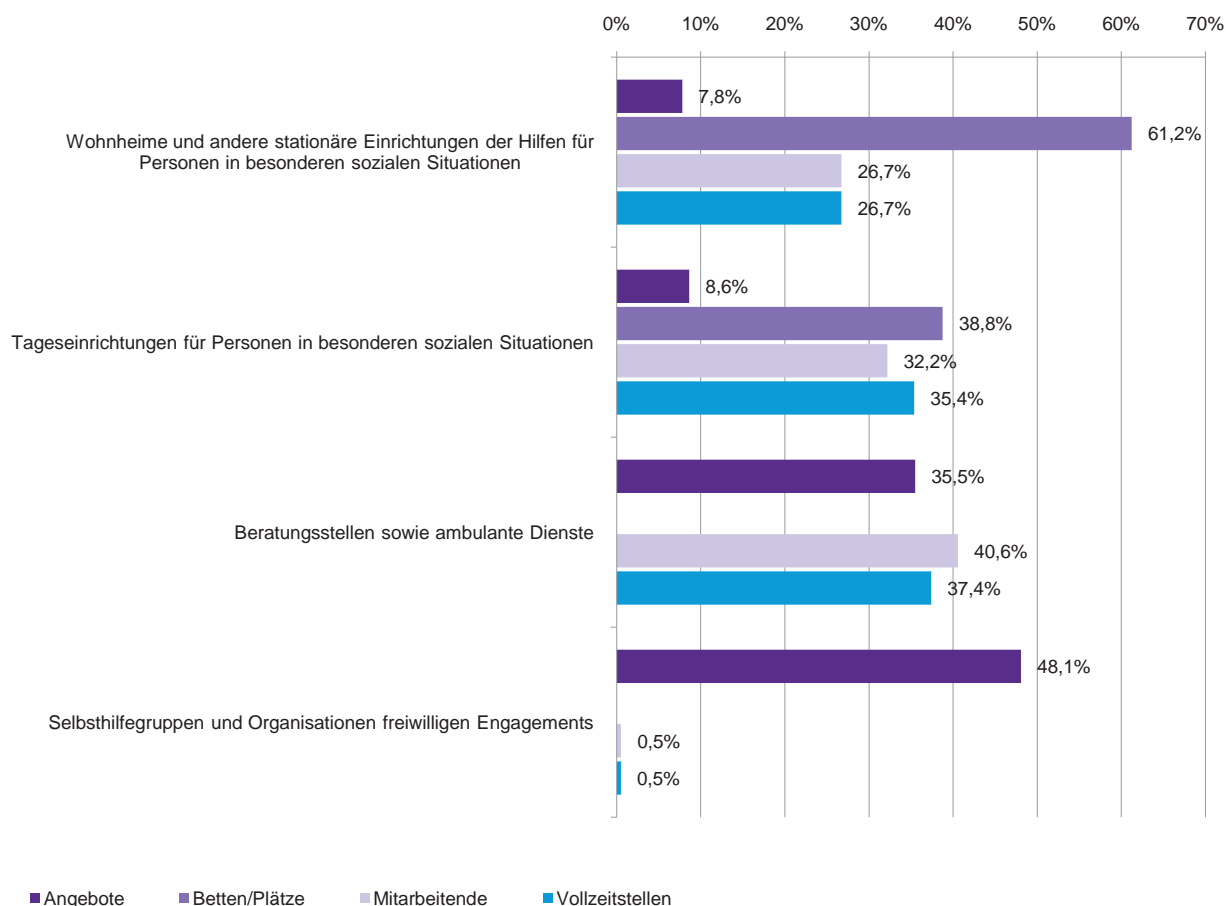
Behindertenhilfe



6. Hilfen für Personen in besonderen sozialen Situationen

	Angebote	Betten/ Plätze	Hauptamtlich Mitarbeitende			Vollzeit- Stellen
			Vollzeit	Teilzeit	Gesamt	
6.1 Wohnheime und andere stationäre Einrichtungen der Hilfen für Personen in besonderen sozialen Situationen	382	9.784	1.798	1.694	3.492	2.815,99
6.2 Tageseinrichtungen für Personen in besonderen sozialen Situationen	422	6.193	2.908	1.299	4.207	3.727,17
6.3 Beratungsstellen sowie ambulante Dienste	1.733		2.125	3.180	5.305	3.937,42
6.5 Selbsthilfegruppen und Organisationen freiwilligen Engagements	2.348		34	36	70	53,62
Gesamtsumme	4.885	15.977	6.865	6.209	13.074	10.534,20

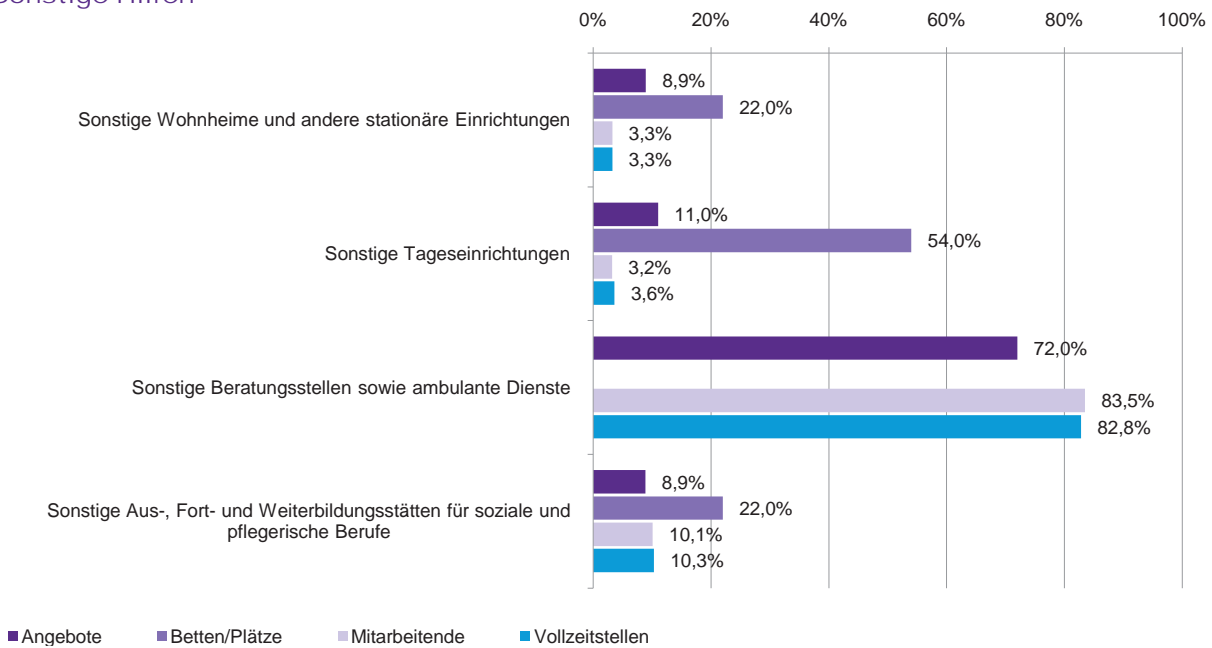
Hilfen für Personen in besonderen sozialen Situationen



7. Sonstige Hilfen

	Angebote	Betten/ Plätze	Hauptamtlich Mitarbeitende			Vollzeit- Stellen
			Vollzeit	Teilzeit	Gesamt	
7.1 Sonstige Wohnheime und andere stationäre Einrichtungen	106	4.134	109	199	308	231,63
7.2 Sonstige Tageseinrichtungen	145	9.791	1.625	1.446	3.071	2.440,17
7.3 Sonstige Beratungsstellen sowie ambulante Dienste	918		3.813	4.004	7.817	5.780,31
7.4 Sonstige Aus-, Fort- und Weiterbildungsstätten für soziale und pflegerische Berufe	105	4.124	519	435	954	729,74
Gesamtsumme	1.274	18.049	6.066	6.084	12.150	9.181,85

Sonstige Hilfen

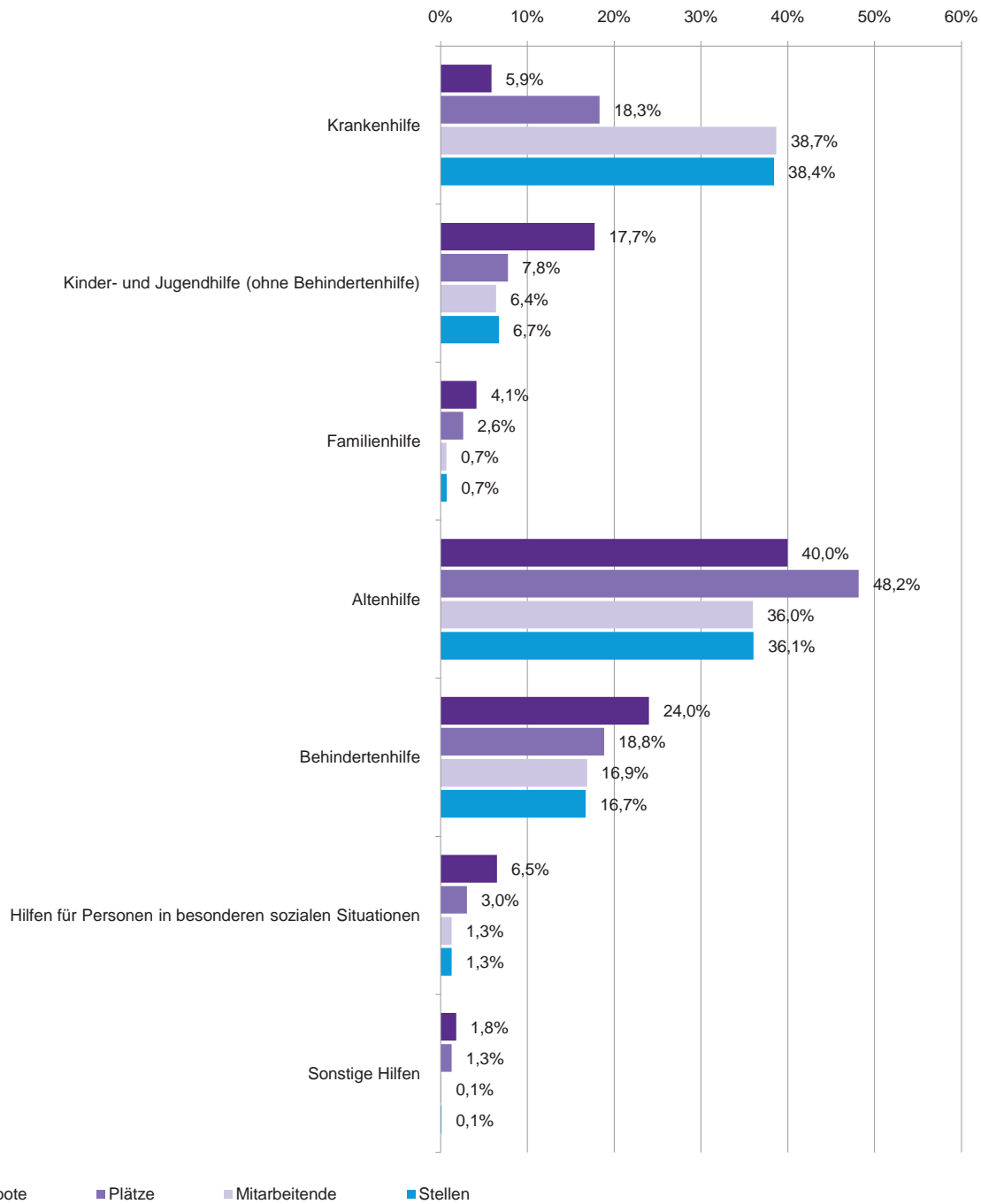


Zusammenfassung der Einzelbereiche

Stationäre Angebote

		Angebote	Betten/ Plätze	Hauptamtlich Mitarbeitende			Vollzeit- Stellen
				Vollzeit	Teilzeit	Gesamt	
1.1	Krankenhilfe	345	59.082	62.909	43.316	106.225	84.173,11
2.1	Kinder- und Jugendhilfe (ohne Behindertenhilfe)	1.044	25.076	10.305	7.271	17.576	14.731,93
3.1	Familienhilfe	244	8.416	863	1.041	1.904	1.572,13
4.1	Altenhilfe	2.352	155.455	36.574	62.187	98.761	79.038,70
5.1	Behindertenhilfe	1.413	60.764	19.586	26.738	46.324	36.614,24
6.1	Hilfen für Personen in besonderen sozialen Situationen	382	9.784	1.798	1.694	3.492	2.815,99
7.1	Sonstige Hilfen	106	4.134	109	199	308	231,63
Gesamtsumme		5.886	322.711	132.144	142.446	274.590	219.177,73

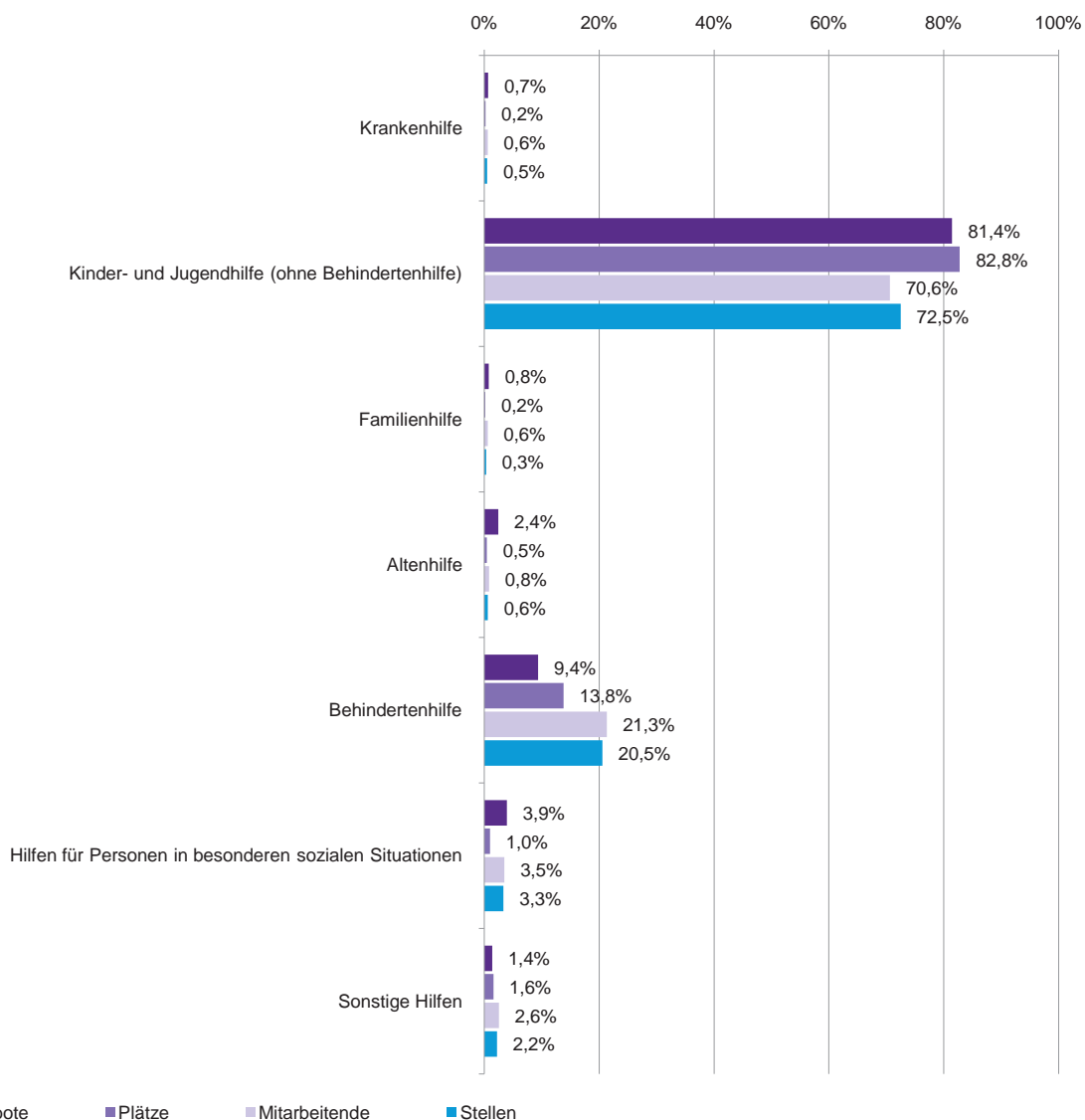
Stationäre Angebote



Teilstationäre Angebote

	Angebote	Betten/ Plätze	Hauptamtlich Mitarbeitende			Vollzeit- Stellen
			Vollzeit	Teilzeit	Gesamt	
1.2 Krankenhilfe	72	1.212	305	413	718	551,29
2.2 Kinder- und Jugendhilfe (ohne Behindertenhilfe)	8.707	513.266	31.567	53.280	84.847	80.795,42
3.2 Familienhilfe	83	1.113	122	575	697	336,52
4.2 Altenhilfe	261	2.869	215	784	999	698,24
5.2 Behindertenhilfe	1.002	85.486	16.519	9.100	25.619	22.900,93
6.2 Hilfen für Personen in besonderen sozialen Situationen	422	6.193	2.908	1.299	4.207	3.727,17
7.2 Sonstige Hilfen	145	9.791	1.625	1.446	3.071	2.440,17
Gesamtsumme	10.692	619.930	53.261	66.897	120.158	111.449,74

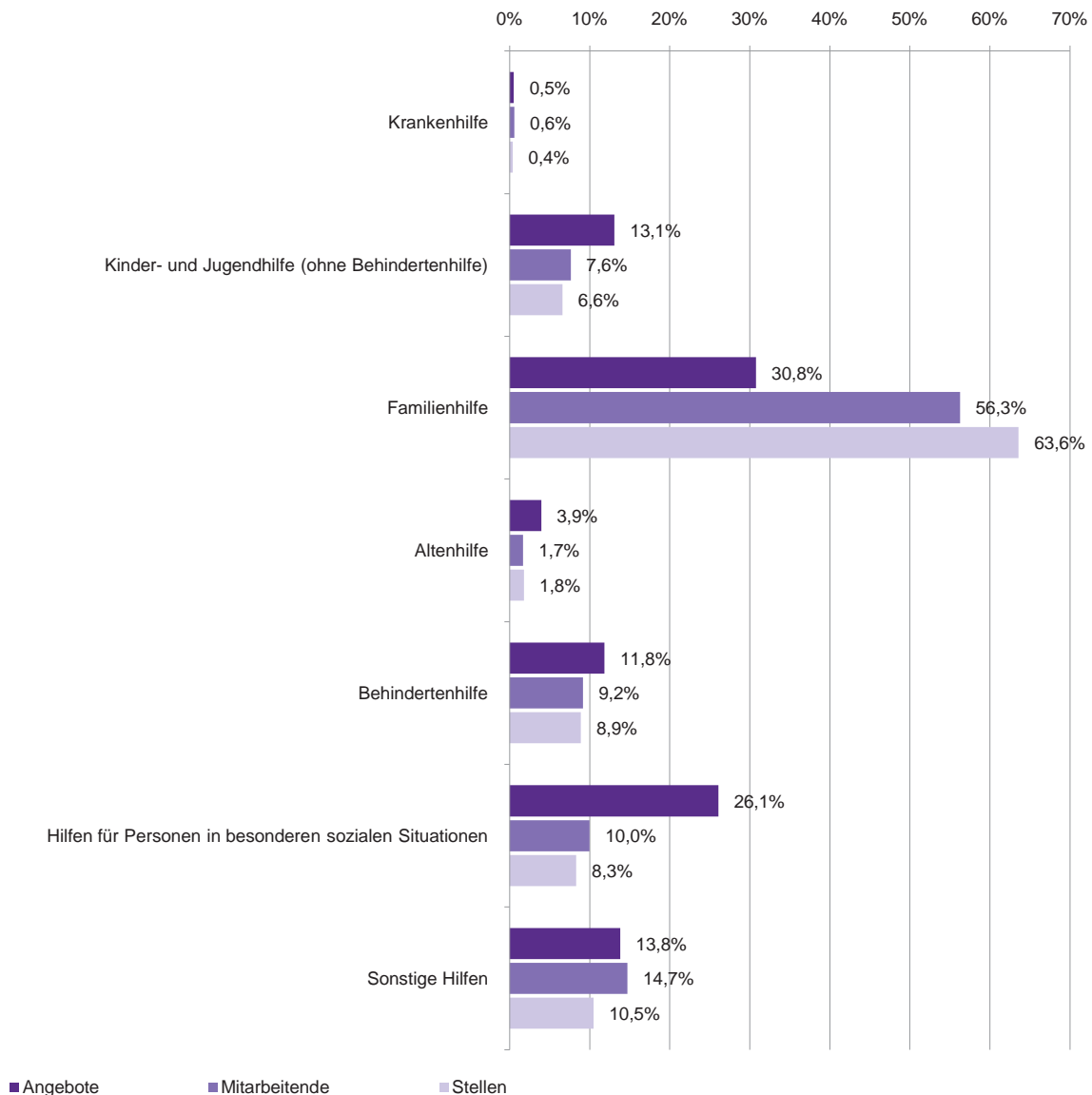
Teilstationäre Angebote



Beratungsstellen und ambulante Dienste

	Angebote	Betten/ Plätze	Hauptamtlich Mitarbeitende			Vollzeit- Stellen
			Vollzeit	Teilzeit	Gesamt	
1.3	Krankenhilfe	34	161	148	309	256,59
2.3	Kinder- und Jugendhilfe (ohne Behindertenhilfe)	870	1.534	2.527	4.061	3.084,09
3.3	Familienhilfe	2.045	5.584	24.318	29.902	29.947,57
4.3	Altenhilfe	262	214	677	891	652,43
5.3	Behindertenhilfe	788	1.471	3.395	4.866	3.531,78
6.3	Hilfen für Personen in besonderen sozialen Situationen	1.733	2.125	3.180	5.305	3.937,42
7.3	Sonstige Hilfen	918	3.813	4.004	7.817	5.780,31
Gesamtsumme		6.650	14.902	38.249	53.151	47.190,19

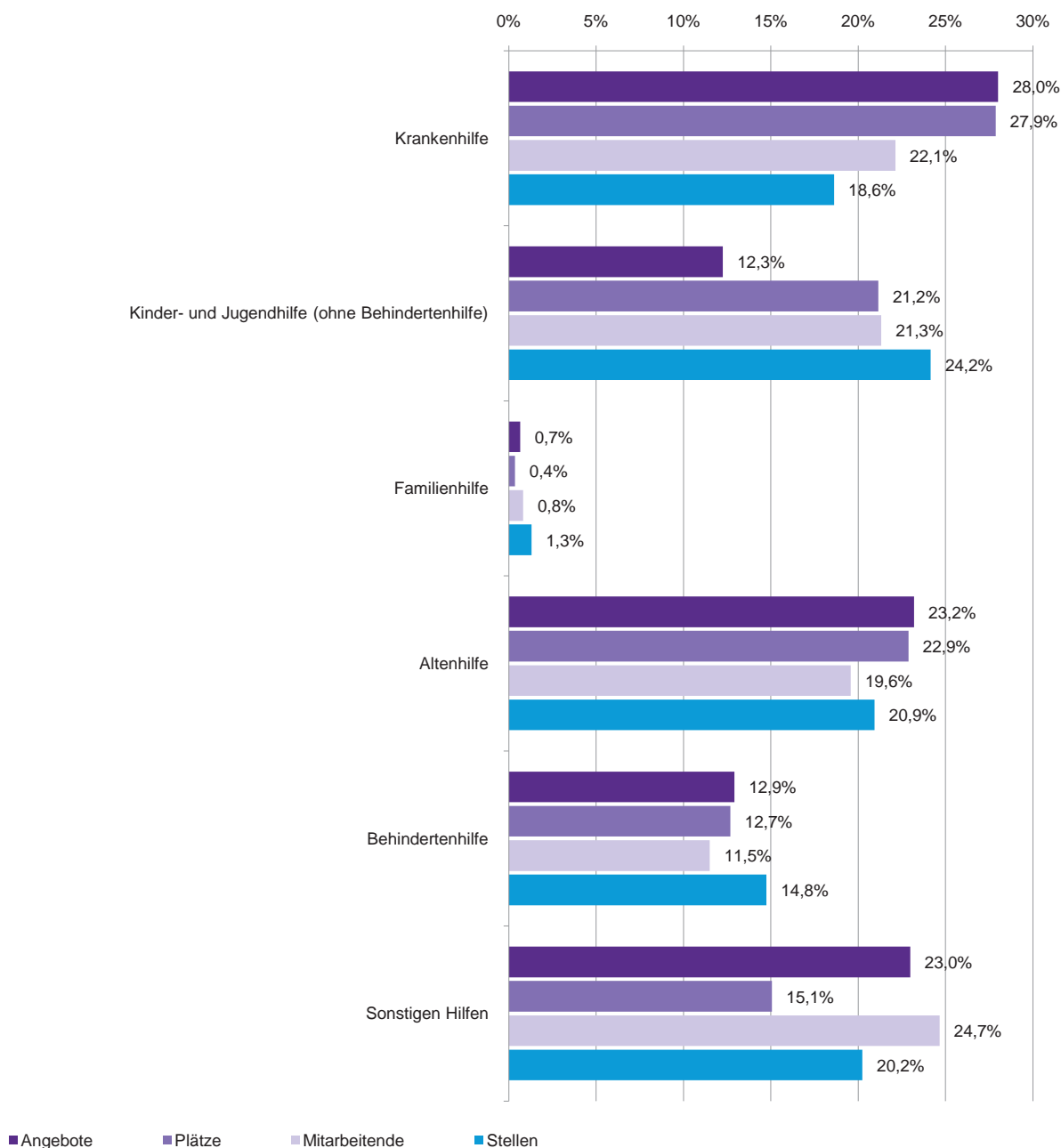
Beratungsstellen und ambulante Dienste



Aus-, Fort- und Weiterbildungsstätten für soziale und pflegerische Berufe

	Angebote	Betten/ Plätze	Hauptamtlich Mitarbeitende			Vollzeit- Stellen
			Vollzeit	Teilzeit	Gesamt	
1.4 Krankenhilfe	128	7.629	456	400	856	642,52
2.4 Kinder- und Jugendhilfe (ohne Behindertenhilfe)	56	5.791	306	519	825	568,59
3.4 Familienhilfe	3	98	4	28	32	17,72
4.4 Altenhilfe	106	6.262	307	450	757	564,33
5.4 Behindertenhilfe	59	3.473	128	317	445	292,31
7.4 Sonstige Hilfen	105	4.124	519	435	954	729,74
Gesamtsumme	457	27.377	1.720	2.149	3.869	2.815,21

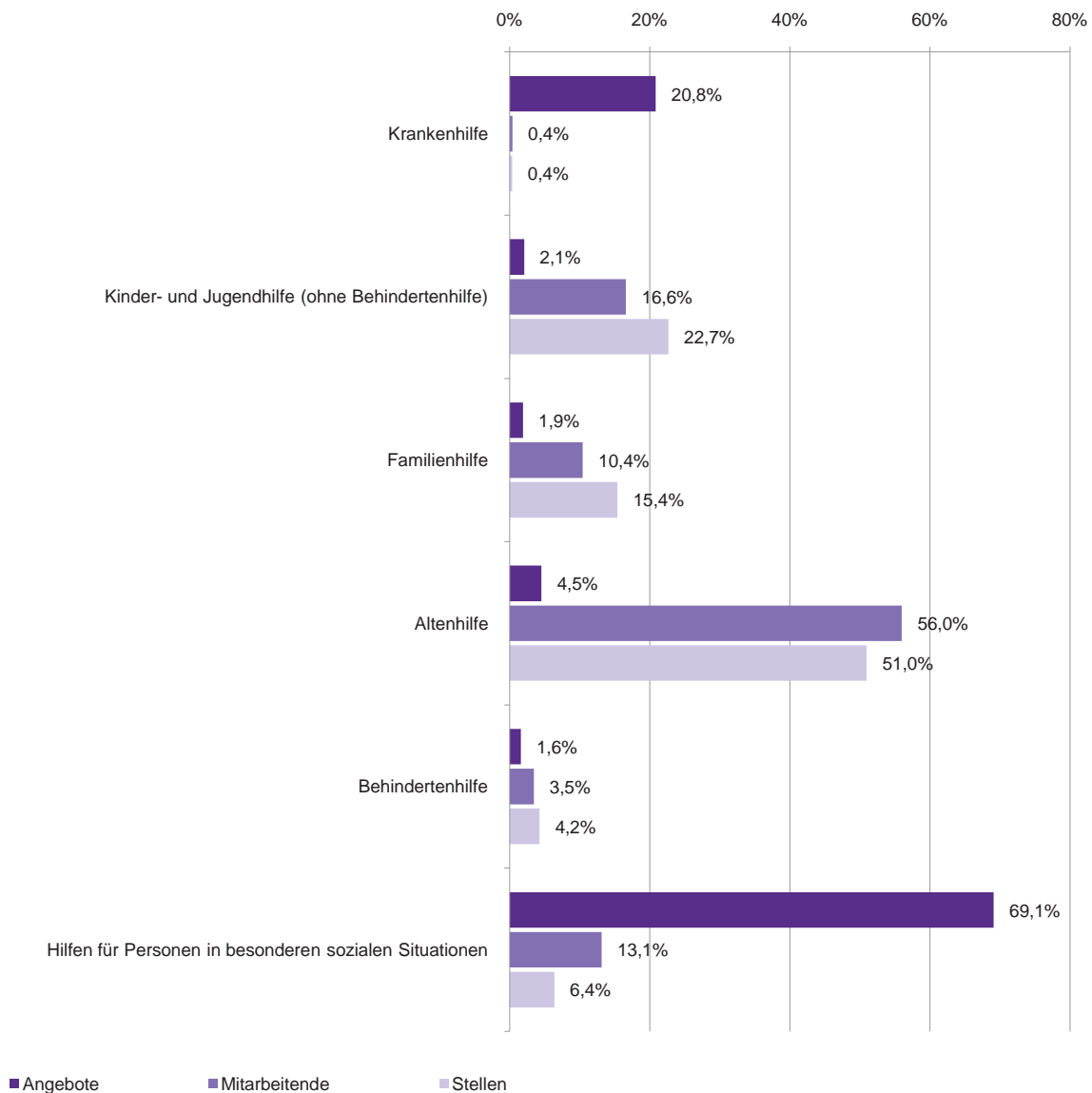
Aus-, Fort- und Weiterbildungsstätten



Selbsthilfegruppen, Gruppen der Bürgerhilfe und andere soziale Gruppen

	Angebote	Betten/ Plätze	Hauptamtlich Mitarbeitende			Vollzeit- Stellen	
			Vollzeit	Teilzeit	Gesamt		
1.5	Krankenhilfe	708		1	2	3	2,00
2.5	Kinder- und Jugendhilfe (ohne Behindertenhilfe)	70		43	128	171	143,72
3.5	Familienhilfe	64		27	87	114	73,43
4.5	Altenhilfe	154		145	288	433	315,94
5.5	Behindertenhilfe	54		9	24	33	26,36
6.5	Hilfen für Personen in besonderen sozialen Situationen	2.348		34	36	70	53,62
Gesamtsumme		3.398		259	565	824	615,07

Angebote in Selbsthilfe-, Bürgerhilfe- und anderen sozialen Gruppen

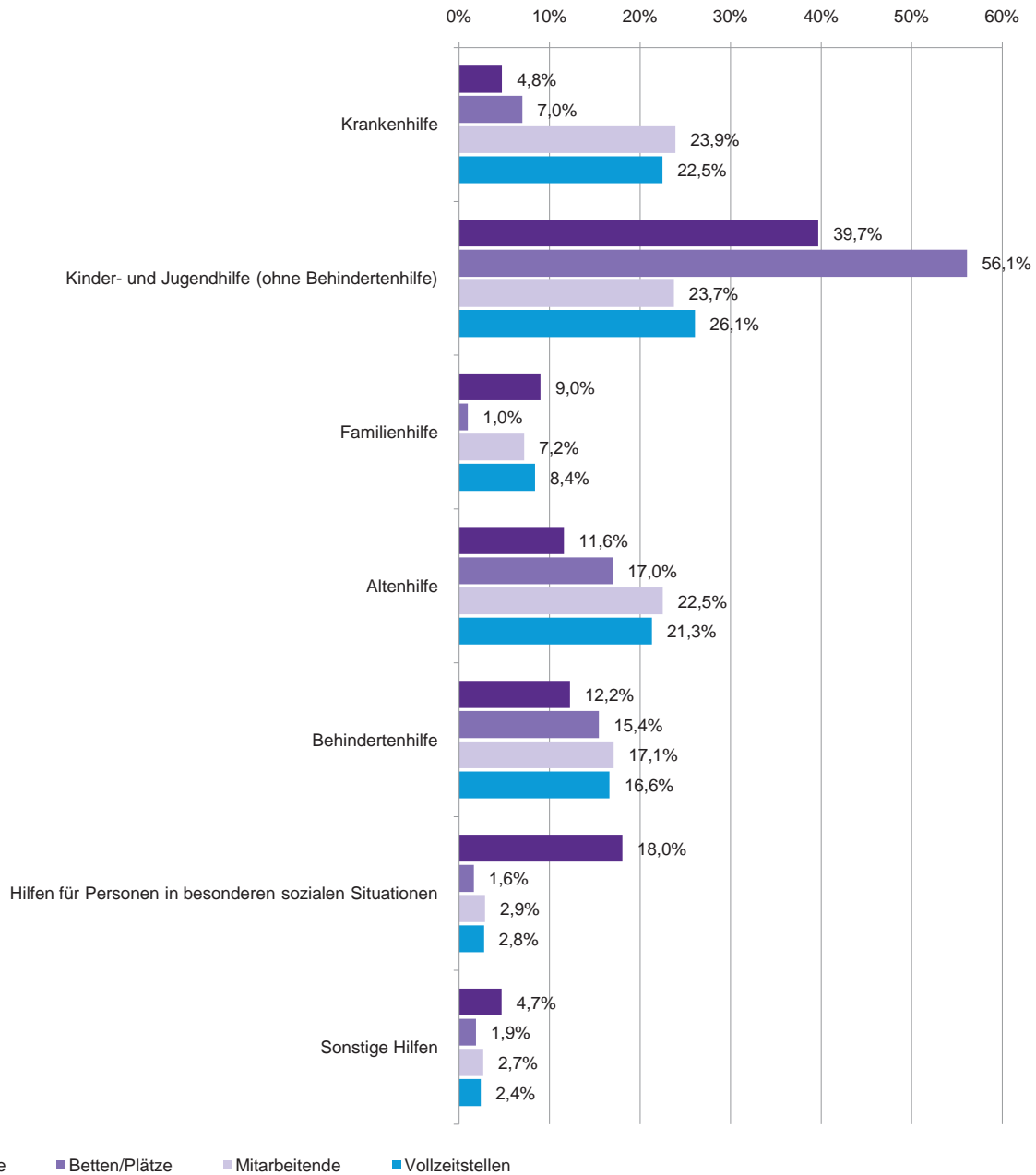


Gesamtergebnis

Zusammenfassung nach Hilfen

		Angebote	Betten/ Plätze	Hauptamtlich Mitarbeitende			Vollzeit- Stellen
				Vollzeit	Teilzeit	Gesamt	
1.	Krankenhilfe	1.287	67.923	63.832	44.279	108.111	85.625,51
2.	Kinder- und Jugendhilfe (ohne Behindertenhilfe)	10.747	544.133	43.755	63.725	107.480	99.323,76
3.	Familienhilfe	2.439	9.627	6.600	26.049	32.649	31.947,36
4.	Altenhilfe	3.135	164.586	37.455	64.386	101.841	81.269,65
5.	Behindertenhilfe	3.316	149.723	37.713	39.574	77.287	63.365,61
6.	Hilfen für Personen in besonderen sozialen Situationen	4.885	15.977	6.865	6.209	13.074	10.534,20
7.	Sonstige Hilfen	1.274	18.049	6.066	6.084	12.150	9.181,85
Gesamtsumme		27.083	970.018	202.286	250.306	452.592	381.247,94

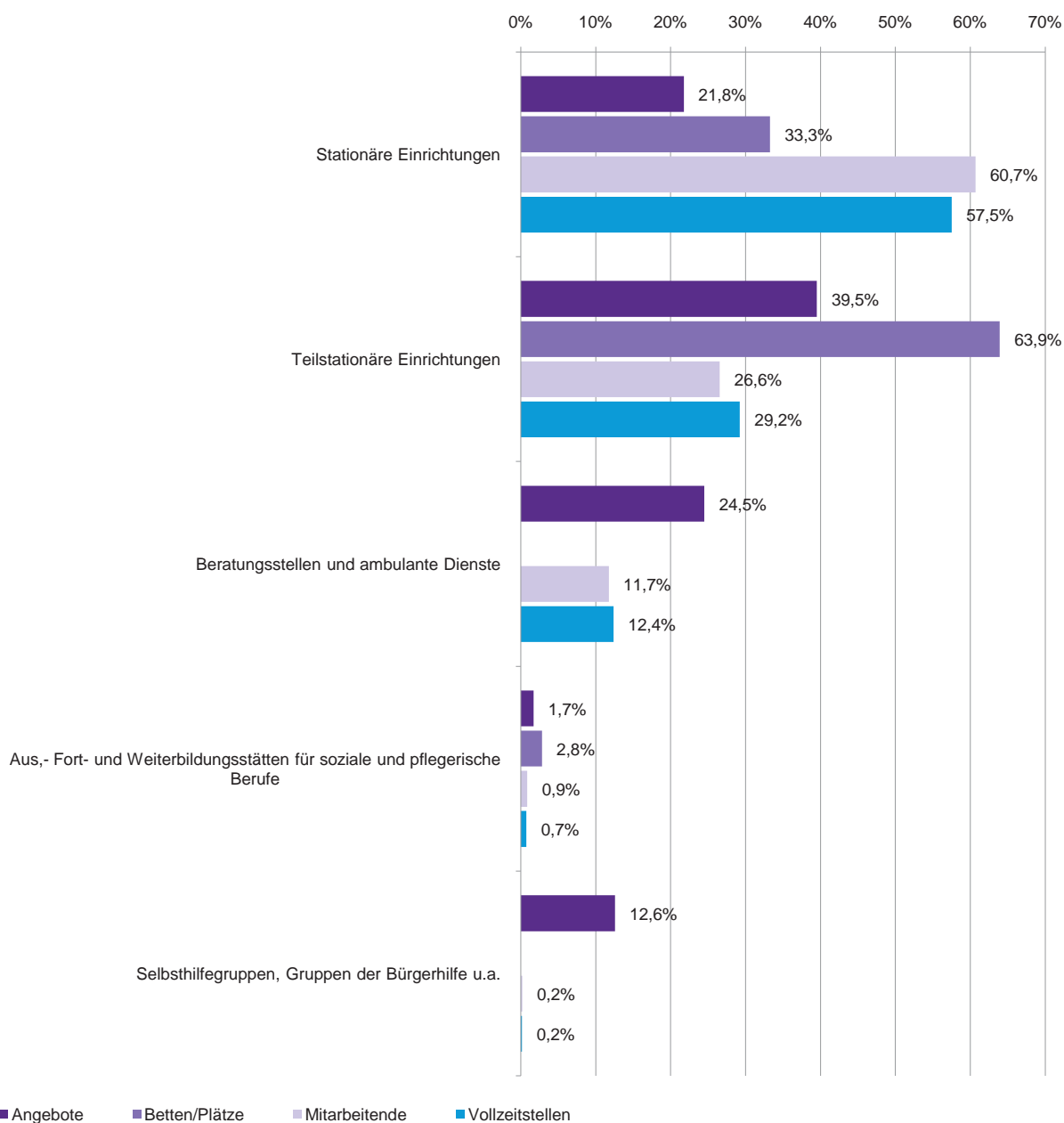
Angebote nach Hilfen



Zusammenfassung nach Einrichtungsarten

	Angebote	Betten/ Plätze	Hauptamtlich Mitarbeitende			Vollzeit- Stellen
			Vollzeit	Teilzeit	Gesamt	
Stationäre Einrichtungen	5.886	322.711	132.144	142.446	274.590	219.177,73
Teilstationäre Einrichtungen	10.692	619.930	53.261	66.897	120.158	111.449,74
Beratungsstellen und ambulante Dienste	6.650		14.902	38.249	53.151	47.190,19
Aus,- Fort- und Weiterbildungsstätten für soziale und pflegerische Berufe	457	27.377	1.720	2.149	3.869	2.815,21
Selbsthilfegruppen, Gruppen der Bürgerhilfe u.a.	3.398		259	565	824	615,07
Gesamtsumme	27.083	970.018	202.286	250.306	452.592	381.247,94

Zusammenfassung nach Einrichtungsarten



Notizen

Notizen

Auszug Diakonie Texte 2009/2010/2011

- 09.2011 Altenarbeit im Gemeinwesen
Demografisch geboten – politisch notwendig – verlässlich finanziert
- 08.2011 Prozesse interkultureller Öffnung konkretisieren, kommunizieren, kultivieren
- 07.2011 Kommunikation von Qualität in der stationären Altenhilfe
- 06.2011 Mitarbeitendenstatistik zum 1. September 2008
- 05.2011 Chancen für Kinder eröffnen – Teilhabe durch Kinder- und Jugendrehabilitation
- 04.2011 Der Tod gehört zum Leben
- 03.2011 Abschiebungshaft in Deutschland – Positionen und Mindestforderungen der Diakonie
- 02.2011 Migrationsberatung für erwachsene Zugewanderte 2009
- 01.2011 Prävention in der Schuldnerberatung der Diakonie
- 12.2010 Gerechte Teilhabe an Arbeit
- 11.2010 Diakonie und Bildung
- 10.2010 Sozialarbeiterisches Case-Management für Menschen mit Behinderungen in der Eingliederungshilfe nach SGB XII/SGB IX
- 09.2010 Erwartungen der Diakonie an die Reform der Grundsicherung
- 08.2010 Raus aus dem Abseits
Diakonisches Plädoyer für eine gerechte Jugendpolitik
- 07.2010 Deutsche aus der ehemaligen Sowjetunion – auf der Suche nach einer verlorenen Familienvergangenheit
- 06.2010 Das Diakonische Werk der Evangelischen Kirche in Europa
- 05.2010 Perspektiven zur Mitarbeitengewinnung in der Diakonie
- 04.2010 Das Freiwillige Soziale Jahr (FSJ) und sein Beitrag zur Personalgewinnung
- 03.2010 Es sollte überhaupt kein Armer unter Euch sein
„Tafeln“ im Kontext sozialer Gerechtigkeit
- 02.2010 Interkulturelle Öffnung
Zusammenstellung von Stellungnahmen und Arbeitshilfen
- 01.2010 Bildung, Erziehung und Betreuung in der Kindheit
- 16.2009 Pflegestatistik zum 15.12.2007
- 15.2009 Einrichtungsstatistik – Regional, Stand 1. Januar 2008
- 14.2009 Vorstandsbericht:
Gemeinsam in die Zukunft: „Weil wir es wert sind“
- 13.2009 Verbesserung der Teilhabe am Arbeitsleben von Menschen mit Behinderung außerhalb der WfbM

Liebe Leserinnen und Leser,

wir hoffen, dass wir Ihnen mit der vorliegenden Ausgabe des Diakonie Textes Informationen und inhaltliche Anregungen geben können. Wir sind an Rückmeldungen interessiert, um unsere Arbeit zu optimieren. Wir freuen uns deshalb, wenn Sie uns

1. Kommentare und Anregungen zum Inhalt des Textes zukommen lassen,
2. informieren, welchen Nutzen Sie durch diesen Text für Ihre Arbeit erfahren haben und
3. mitteilen, wie Sie auf die vorliegende Ausgabe der Diakonie Texte aufmerksam geworden sind und ob oder wie Sie diese weitergeben werden.

Ihre Rückmeldungen senden Sie bitte an die verantwortliche Projektleitung (siehe Impressum unter Kontakt).

Herzlichen Dank im Voraus.
Ihr Diakonisches Werk der EKD

Impressum

Diakonisches Werk der Evangelischen Kirche in Deutschland e.V.
Staffenbergstraße 76
70184 Stuttgart

Verantwortlich für die Reihe:
Andreas Wagner
Zentrum Kommunikation
Postfach 10 11 42
70010 Stuttgart
Telefon: +49 711 21 59-454
Telefax: +49 711 21 59-566
redaktion@diakonie.de
www.diakonie.de

Kontakt:
Dr. Wolfgang Schmitt
Ruth Habermehl
Arbeitsfeld Statistik im Zentrum Kommunikation des Diakonischen Werkes der EKD e.V.
Staffenbergstr. 76
70184 Stuttgart
Telefon: +49 711 21 59-370
Telefax: +49 711 21 59-566
statistik@diakonie.de
www.diakonie.de

Die Texte, die wir in der Publikationsreihe Diakonie Texte veröffentlichen, sind im Internet frei zugänglich. Sie können dort zu nicht-kommerziellen Zwecken heruntergeladen und vielfältig werden. Diakonie Texte finden Sie unter www.diakonie.de/Texte. Im Vorspann der jeweiligen Ausgabe im Internet finden Sie Informationen, zu welchem Preis Diakonie Texte gedruckt beim Zentralen Vertrieb bestellt werden können.

Bestellungen:
Zentraler Vertrieb des Diakonischen Werkes der Evangelischen Kirche in Deutschland e.V.
Karlsruher Straße 11
70771 Leinfelden-Echterdingen
Telefon: +49 711 21 59-777
Telefax: +49 711 797 75 02
Vertrieb@diakonie.de

Benutzer des Diakonie Wissensportals können über die Portalsuche nicht nur nach Stichworten in den Textdateien recherchieren, sondern auch auf weitere verwandte Informationen und Veröffentlichungen aus der gesamten Diakonie zugreifen. Voraussetzung ist die Freischaltung nach der Registrierung auf www.diakonie-wissen.de

www.diakonie.de

Layout: A. Stiefel

Druck: Zentraler Vertrieb des Diakonischen Werkes der Evangelischen Kirche in Deutschland e.V.
Karlsruher Straße 11
70771 Leinfelden-Echterdingen

© August 2011 – 1. Auflage
ISBN-Nr. 978-3-941458-37-6

**Diakonisches Werk
der Evangelischen Kirche
in Deutschland e.V.**

Stafflenbergstraße 76

70184 Stuttgart

Telefon: +49 711 21 59-0

Telefax: +49 711 21 59-288

diakonie@diakonie.de

www.diakonie.de