Einrichtungsstatistik
zum 1. Januar 2016

Diakonie für Menschen

Daten zu
– Angeboten
– Betten und Plätzen
– Mitarbeitenden der Diakonie

Berlin, im Oktober 2017

Inhalt

3 **Einrichtungsstatistik – Vorwort**
6 **Migrations- und Flüchtlingshilfe**
8 **1. Krankenhilfe**
8 1.1 Stationäre Einrichtungen der Krankenhilfe
10 1.2 Tages- und teilstationäre Einrichtungen der Krankenhilfe
11 1.3 Ambulante Dienste in der Krankenhilfe
13 1.4 Fachschulen in der Krankenhilfe
15 1.5 Selbsthilfegruppen und Organisationen Freiwilligen Engagements
16 **2. Kinder- und Jugendhilfe (ohne Behindertenhilfe)**
16 2.1 Heime und andere stationäre Einrichtungen der Kinder- und Jugendhilfe
18 2.2 Tageseinrichtungen der Jugendhilfe und Jugendberufshilfe
20 2.3 Beratungsstellen sowie ambulante Dienste
22 2.4 Fachschulen der Jugendhilfe
23 2.5 Selbsthilfegruppen und Organisationen Freiwilligen Engagements
24 **3. Familienhilfe**
24 3.1 Heime und andere stationäre Einrichtungen der Familienhilfe
26 3.2 Tageseinrichtungen der Familienhilfe
27 3.3 Beratungsstellen sowie ambulante Dienste
29 3.4 Fachschulen der Familienhilfe
29 3.5 Selbsthilfegruppen und Organisationen Freiwilligen Engagements
31 **4. Altenhilfe**
31 4.1 Wohnheime/vollstationäre Einrichtungen mit Versorgungsvertrag (§72 SGB XI) und sonstige Wohnformen
33 4.2 Teilstationäre Einrichtungen mit Versorgungsvertrag nach §72 SGB XI
33 4.3 Beratungsstellen sowie ambulante Dienste
35 4.4 Fachschulen der Altenhilfe
35 4.5 Selbsthilfegruppen und Organisationen Freiwilligen Engagements und offene, gemeinwesenorientierte Altenarbeit
36 **5. Behindertenhilfe**
36 5.1 Wohnheime und andere stationäre Einrichtungen für Menschen mit Behinderung und/oder psychischer Erkrankung
38 5.2 Teilstationäre Einrichtungen für Menschen mit Behinderung und/oder psychischer Erkrankung
41 5.3 Beratungsstellen und ambulante Dienste für Menschen mit Behinderung und/oder psychischer Erkrankung
43 5.4 Fachschulen der Behindertenhilfe
45 5.5 Selbsthilfegruppen und Organisationen Freiwilligen Engagements
47 **6. Hilfen für Personen in besonderen sozialen Situationen**
47 6.1 Wohnheime und andere stationäre Einrichtungen der Hilfen für Personen in besonderen sozialen Situationen
49 6.2 Tageseinrichtungen für Personen in besonderen sozialen Situationen
51 6.3 Beratungsstellen sowie ambulante Dienste
54 6.5 Selbsthilfegruppen und Organisationen Freiwilligen Engagements
55 **7. Sonstige Hilfen**
55 7.1 Sonstige Wohnheime und andere stationäre Einrichtungen
57 7.2 Sonstige Tageseinrichtungen
58 7.3 Sonstige Beratungsstellen sowie ambulante Dienste
60 7.4 Sonstige Aus-, Fort- und Weiterbildungsstätten für soziale und pflegerische Berufe
62 **Zusammenfassung der Hilfen**
62 1. Krankenhilfe
64 2. Kinder- und Jugendhilfe
65 3. Familienhilfe
66 4. Altenhilfe
67 5. Behindertenhilfe
68 6. Hilfen für Personen in besonderen sozialen Situationen
69 7. Sonstige Hilfen
70 **Zusammenfassung der Einzelbereiche**
70 Stationäre Angebote
72 Teilstationäre Einrichtungen
74 Beratungsstellen und ambulante Dienste
75 Aus-, Fort- und Weiterbildungsstätten für soziale und pflegerische Berufe
77 Selbsthilfegruppen, Gruppen der Bürgerhilfe und andere soziale Gruppen
79 **Gesamtergebnis Hochrechnung**
79 Zusammenfassung nach Hilfen
81 Zusammenfassung nach Einrichtungen
83 **Impressum**

Dr. Wolfgang Schmitt

Einrichtungsstatistik

Statistik der Diakonie Deutschland – Stand 01.01.2016

Einleitung

Die Statistik im Zentrum Kommunikation der Diakonie Deutschland informiert im Rahmen der Einrichtungsstatistik zuverlässig und aktuell über die der Diakonie angeschlossenen Einrichtungen und Dienste, ihre Kapazitäten sowie die in ihnen tätigen hauptamtlichen Mitarbeitenden. Weiterhin weist sie die Zahl der Vollzeitstellen in den einzelnen Arbeitsfeldern aus.

Die Daten der Einrichtungsstatistik werden über eine für die Diakonie Deutschland entwickelte webbasierte Plattform erhoben. Der Plattform liegt eine Adressdatenbank zugrunde. Darin geführt werden alle Rechtsträger sowie deren Einrichtungen, Angebote und Dienste, die Mitglied der Diakonie sind.

Die Einrichtungsstatistik ist als Vollerhebung auf Ebene der Einrichtungen und Angebote konzipiert. Die Erhebung der Einrichtungsstatistik findet in Zusammenarbeit mit den Landesverbänden turnusmäßig alle zwei Jahre statt und jeweils mit Stichtag 1. Januar.

Da sich das Interesse ergänzend auf Veränderungen im Zeitablauf richtet, ist die Einrichtungsstatistik als Langzeitstudie angelegt. Sie wird mit einem nahezu gleichen Untersuchungsdesign durchgeführt, um neben aktuellen Daten auch langfristige Entwicklungen zu dokumentieren und gute Vergleichbarkeit zu gewährleisten.

Mit der Einrichtungsstatistik zum 01.01.2016 änderte sich die Berechnungsgrundlage für die Auswertung der Einrichtungs- und Angebotsdaten. Während bis zur Einrichtungsstatistik zum 01.01.2014 nur die tatsächlichen Rückläufe ausgewertet wurden, wurden mit der aktuellen Statistik auf Wunsch einzelner Landesverbände und in Absprache mit allen Landesverbänden auch die Daten hochgerechnet, zu denen keine Angaben getätigt wurden. Das heißt, für fehlende Angaben der Beschäftigten- oder Kapazitätszahl wurden in diesen Fällen Mittelwerte für die gleichen Angebotskategorien eingesetzt.

Neben der bisherigen Einteilung in stationäre und teilstationäre Einrichtungen, Beratungsstellen sowie ambulante Dienste, Bildungsstätten und Selbsthilfegruppen werden Angaben zu den einzelnen Hilfe-Bereichen gemacht. Dazu zählen Krankenhilfe, Jugendhilfe, Familienhilfe, Altenhilfe und Behindertenhilfe sowie die Hilfe für Personen in besonderen sozialen Situationen und die sonstigen Hilfen.

Die Diakonie Deutschland gehört mit ihren 31.547 Angeboten und einer Kapazität von 1.144.608 Betten/Plätzen bundesweit zu den größten Trägern von Einrichtungen für die Pflege, Betreuung und Begleitung von Menschen. In diesen Einrichtungen engagieren sich etwa 525.700 qualifizierte Mitarbeiterinnen und Mitarbeiter für das Wohl ihrer Mitmenschen.

Nicht nur nach Anzahl der Einrichtungen und Höhe der Kapazität gehört die Diakonie zur Spitze bei den frei gemeinnützigen Anbietern, sondern auch nach der Vielfältigkeit ihres Angebotes. Auf den folgenden Seiten ist die detaillierte Auflistung des Angebotes in Zahlen und Grafiken dargestellt.

Überblick

Zu Beginn des Jahres 2016 waren der Diakonie bundesweit 31.547 Einrichtungen und Dienste mit insgesamt 1.144.608 Plätzen/Betten und 525.707 Mitarbeitenden angeschlossen.[1]

Die Gesamtzahl der Einrichtungsangebote erhöhte sich um fünf Prozent. Parallel dazu stieg die Anzahl der hauptamtlichen Mitarbeitenden um 13 Prozent und die der Kapazitäten um circa neun Prozent. Die Zahl der Vollzeitstellen nahm um neun Prozent zu.

1 Die Daten Bayerns und Hamburgs sind von 2014.

Der größte Anteil der Einrichtungen entfällt mit 38 Prozent auf den teilstationären Bereich (11.874), gefolgt von 9.374 Beratungsstellen mit einem Anteil von rund 30 Prozent. Weitere 22 Prozent der Einrichtungen sind stationär (7.067) und 9 Prozent als Selbsthilfegruppen (2.760) organisiert. Die verbleibenden zwei Prozent sind die 472 Bildungsstätten der Diakonie.

Interessant ist ein genauerer Blick auf die Anteile der einzelnen Hilfsangebote am Gesamten. So stellt die Jugendhilfe mit 12.333 Einrichtungen (39 Prozent) den Hauptanteil. Der zweitgrößte Bereich ist die Altenhilfe (5.766 Einrichtungen, 18 Prozent). Für die Hilfe für Personen in besonderen sozialen Situationen wurden 4.938 Einrichtungen oder 16 Prozent gezählt, ein Anteil von jeweils fünf Prozent fallen der Familienhilfe mit 1.526 Einrichtungen und Sonstige Hilfen (1.516) zu. Für die Behindertenhilfe liegt der entsprechende Wert bei 13 Prozent (4.088). Die übrigen vier Prozent entfallen auf die Krankenhilfe (1.380).

Die Kapazitäten (das Betten-/Platzangebot) verteilen sich zu 64 Prozent auf die teilstationären Einrichtungen (732.672), zu 31 Prozent auf stationäre Einrichtungen (357.460) und zu fünf Prozent auf die Ausbildungsstätten (54.476).

Den größten Anteil aller zur Verfügung stehenden Plätze stellt die Jugendhilfe (629.546), was einem Anteil von 55 Prozent entspricht. Die Altenhilfe (183.065) und die Behindertenhilfe (169.124) haben einen Anteil von 16 Prozent beziehungsweise 15 Prozent. Die Krankenhilfe bietet 56.874 Menschen Platz (fünf Prozent) und die Hilfe für Personen in besonderen sozialen Situationen 40.139 Menschen (vier Prozent). Die Familienhilfe (10.425) und die sonstigen Hilfen (55.444) nehmen ein Prozent beziehungsweise fünf Prozent ein.

Während fast drei Fünftel (57 Prozent, 296.965) der hauptamtlichen Mitarbeitenden der Diakonie in stationären Einrichtungen arbeiten, sind fast ein Drittel (146.373) in teilstationären Einrichtungen, 15 Prozent (77.487) in Beratungsstellen und ein Prozent in den Ausbildungsstätten (3.878) tätig.

Die Differenzierung nach Hilfebereichen zeigt folgende Verteilung der Mitarbeitenden: Die Mehrheit der Mitarbeiterinnen und Mitarbeiter arbeitet in der Altenhilfe (153.305, 29 Prozent) und in der Kinder- und Jugendhilfe (128.621, 25 Prozent).

Es folgt die Krankenhilfe mit 21 Prozent (110.336). Die Behindertenhilfe beschäftigt 18 Prozent der Mitarbeitenden (94.116), die Familienhilfe ein Prozent (6.199). Auf die Hilfen für Personen in besonderen sozialen Situationen sowie in den Bereich der sonstigen Hilfen fallen jeweils drei Prozent, 16.957 bzw. 16.173.

Stationäre Einrichtungen:

Im Vergleich zum Vorjahr stieg die Zahl der stationären Einrichtungen um zehn Prozent, während die Anzahl der hauptamtlichen Mitarbeitenden um 17 Prozent zunahm. Gleichzeitig wuchs die Zahl der Betten/Plätze um 14 Prozent.

Die stationären Einrichtungen setzen sich zum überwiegenden Teil aus Einrichtungen der Altenhilfe zusammen (39 Prozent, 2.755), gefolgt von der Behindertenhilfe (23 Prozent, 1.636), der Jugendhilfe (20 Prozent, 1.427), der Hilfen für Personen in besonderen sozialen Situationen (8 Prozent, 600), der Krankenhilfe (6 Prozent, 392) und der Familienhilfe (2 Prozent, 156). Auf sonstige stationäre Einrichtungen entfällt ein Prozent (101).

Auch in Bezug auf die Kapazität stellt die Altenhilfe mit 47 Prozent und 167.771 Betten/Plätzen das Gros. Platz zwei belegt die Behindertenhilfe mit 19 Prozent (66.151). Die Krankenhilfe bietet 47.487 (13 Prozent) und die Jugendhilfe 27.508 (8 Prozent) Betten. Weitere drei Prozent entfallen auf die Familienhilfe (8.830) sowie zehn Prozent auf die Hilfen für Personen in besonderen sozialen Situationen (34.384) und zwei Prozent auf sonstige Hilfen (5.329).

Von allen Mitarbeitenden der stationären Einrichtungen sind 36 Prozent in der Krankenhilfe (107.421) beschäftigt, 37 Prozent (111.199) arbeiten in der Altenhilfe, 18 Prozent (51.862) in der Behindertenhilfe, sieben Prozent (20.022) in der Jugendhilfe und zwei Prozent in Einrichtungen der Hilfen für Personen in besonderen sozialen Situationen (4.846). In der Familienhilfe sind 1.102 und in sonstigen Heimen weitere 513 Mitarbeiterinnen und Mitarbeiter tätig.

Teilstationäre Einrichtungen:

Gegenüber der Auswertung vom 1.1.2014 veränderte sich die Gesamtzahl der Mitarbeitenden in teilstationären Einrichtungen nur geringfügig, während sich die Zahl der Einrichtungen um zwei Prozent und die Zahl ihrer Kapazitäten um fünf Prozent erhöhten.

Im Bereich der teilstationären Einrichtungen dominieren die Jugendhilfeeinrichtungen mit 79 Prozent (9.382), gefolgt von jenen der Behindertenhilfe mit 11 Prozent (1.257), den Hilfen für Personen in besonderen sozialen Situationen mit drei Prozent (334) und den teilstationären Altenhilfeeinrichtungen mit vier Prozent (522). Ein Prozent entfällt auf die Familienhilfe (94) und zwei Prozent auf sonstige Tageseinrichtungen (185).

Weitere 100 teilstationäre Einrichtungen stehen in der Krankenhilfe zur Verfügung.

Der Großteil des Platzangebotes der teilstationären Einrichtungen wird von der Jugendhilfe mit 81 Prozent (592.511) bereitgestellt. Die Behindertenhilfe hat 99.836 Plätze (14 Prozent) und die Hilfen für Personen in besonderen sozialen Situationen halten für 5.755 Menschen ein Angebot bereit (ein Prozent).

Die meisten Mitarbeitenden in den teilstationären Einrichtungen arbeiten in der Jugendhilfe (68 Prozent, 100.040), fast ein Viertel (22 Prozent, 33.260) arbeitet in der Behindertenhilfe. 3.807 Mitarbeiterinnen und Mitarbeiter wurden von den Einrichtungen für Personen in besonderen sozialen Situationen gemeldet, was einem Anteil von drei Prozent entspricht. Zwei Prozent sind in der Altenhilfe (2.624) berufstätig. Die teilstationären Einrichtungen der Krankenhilfe meldeten 773 Mitarbeitende, die der Familienhilfe 719 und die sonstigen Tageseinrichtungen 5.150 Mitarbeitende.

Aus-, Fort- und Weiterbildungsstätten:

Die Gesamtzahl der Aus-, Fort und Weiterbildungsstätten für soziale und pflegerische Berufe ist seit 2014 mit 472 nahezu konstant geblieben. Die Platzzahl beträgt 54.476 und die Mitarbeiterzahl 3.878.

Jeweils etwa 24 Prozent der Ausbildungsstätten zählen zu den Fachschulen der Krankenhäuser (113) und zu den sonstigen Ausbildungsstätten (110), 25 Prozent zu den Fachschulen der Altenhilfe (120), 15 Prozent zu den Fachschulen der Jugendhilfe (71), elf Prozent zu den Fachschulen der Behindertenhilfe (51) und zwei Prozent zu den Fachschulen der Familienhilfe (7).

Die Fachschulen der Jugendhilfe mit 18 Prozent oder 9.527 Plätzen und die sonstigen Fachschulen mit 44 Prozent oder 24.106 Plätzen stellen den größten Ausbildungsbereich. Ihnen folgen mit 18 Prozent (9.666) die Fachschulen der Altenhilfe. Die Krankenhilfe-Fachschulen bieten weiteren 7.926 (15 Prozent) Auszubildenden Platz, während die Fachschulen der Behindertenhilfe 3.137 (6 Prozent) Personen ausbilden können.

Die Mitarbeitenden an den Fachschulen der Jugendhilfe stellen mit jeweils 26 Prozent (995) den größten Mitarbeiteranteil, zusammen mit den Fachschulen sonstiger Aus-, Fort- und Weiterbildungsstätten (980). In den Fachschulen der Altenhilfe arbeiten 731 Personen (19 Prozent), in denen der Krankenhilfe 701 (18 Prozent). In den Fachschulen der Behindertenhilfe sind 458 Mitarbeitende (12 Prozent) tätig und in den Fachschulen der Familienhilfe 13 Mitarbeitende.

Beratungsstellen sowie ambulante Dienste:

Während die Zahl der Beratungsstellen sowie der ambulanten Dienste im Vergleich zu 2014 um 16 Prozent zunahm, erhöhte sich auch die Gesamtzahl der dort tätigen Mitarbeitenden um 28 Prozent.

In der Altenhilfe sind im Vergleich zur letzten Einrichtungsstatistik 16 Prozent mehr Mitarbeitende beschäftigt, während die Mitarbeitendenzahl in der Familienhilfe um 24 Prozent anstieg. Bei der Behindertenhilfe nahm die Zahl der Mitarbeitenden um 47 Prozent zu, während sich die Zahl der Beschäftigten in der Jugendhilfe um 35 Prozent erhöhte. Parallel dazu hat die Zahl bei den Hilfen für Personen in besonderen sozialen Situationen um 41 Prozent zugenommen.

Migrations- und Flüchtlingshilfe

				Hauptamtlich Mitarbeitende			
		Angebote	**Plätze**	**Vollzeit**	**Teilzeit**	**Gesamt**	**Stellen**
2127	Erstaufnahme- und Clearingstellen für unbegleitete Minderjährige	44	3.010	16	23	277	35,00
2310	Jugendmigrationsdienste	181		199	237	436	294,54
6150	Gemeinschaftsunterkünfte für Flüchtlinge (dauerhaft)	84	6.045	803	258	1.112	960,00
6152	Erstaufnahmeeinrichtungen für Flüchtlinge	18	2.442	105	87	430	164,00
6153	Notunterkünfte für Flüchtlinge	95	14.639	58	15	1.382	64,00
6350	Migrationsberatung für erwachsene Zuwanderer	226		103	303	406	244,23
6351	Migrantensozialdienst (aus Landes-, Kommunalen- oder Eigenmitteln finanziert)	65					0,00
6352	Beratungsstellen für Flüchtlinge (Asylsuchende und Geduldete)	287		356	605	962	624,28
6353	Psychosoziale Zentren für Flüchtlinge	35		105	210	315	227,50
6355	Rückkehr- und Perspektivenberatung für nichtbleibeberechtigte Ausländer	12		3	9	12	6,00
6356	Asylverfahrensberatungen bei Erstaufnahmeeinrichtungen der Länder	32		21	96	117	53,33
6357	Flüchtlingssozialarbeit (Beratung und Projekte in den Kommunen)	157		174	151	326	244,22
6550	Initiativ- und Kontaktgruppen für Migrantinnen und Migranten	76		6	31	37	18,00
Summe Migrations- und Flüchtlingshilfe		**1.312**	**26.136**	**1.950**	**2.025**	**5.811**	**2.935,10**

Anzahl der Angebote in der Migrations- und Flüchtlingshilfe

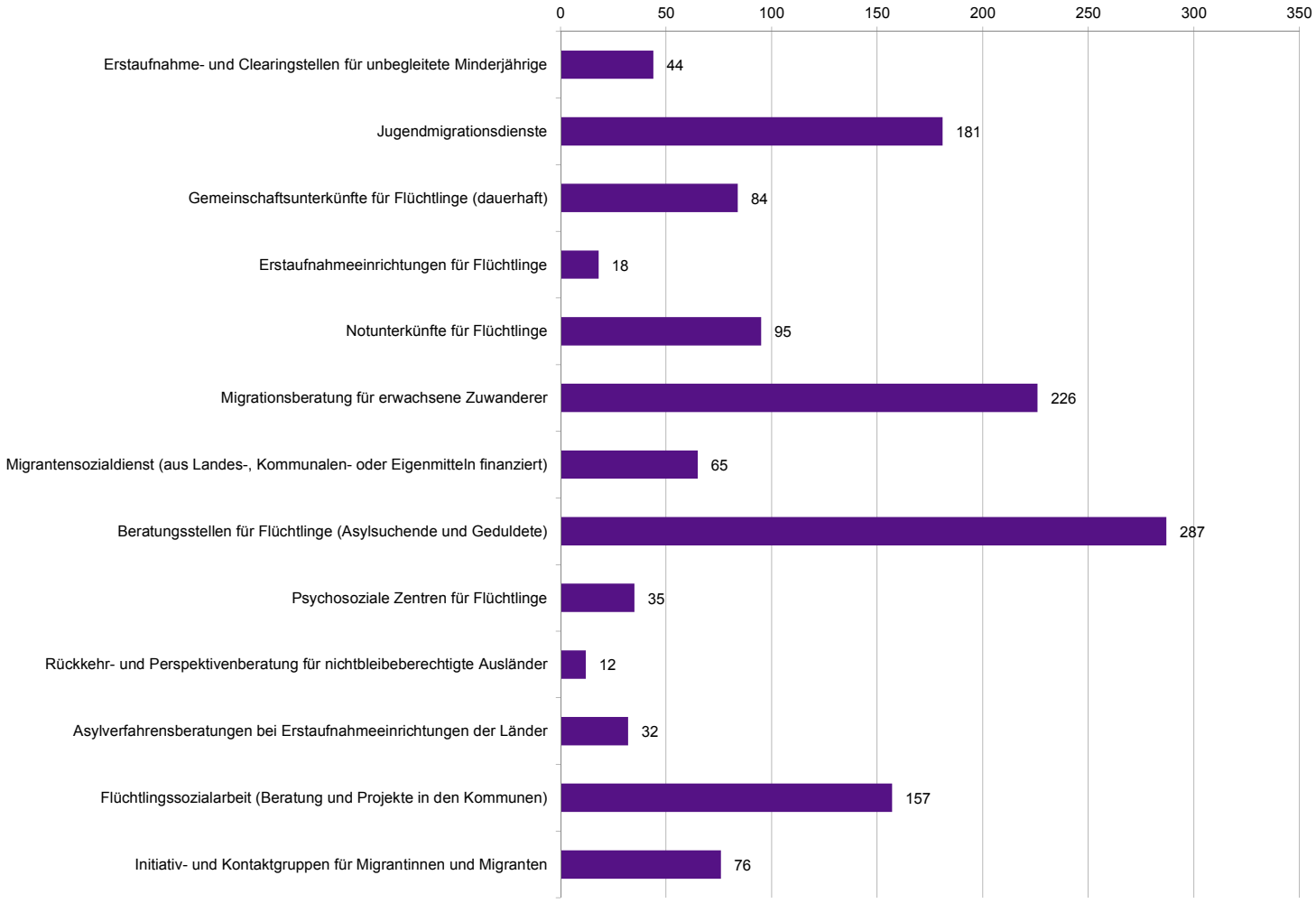

1. Krankenhilfe

1.1 Stationäre Einrichtungen der Krankenhilfe

				Hauptamtlich Mitarbeitende			
		Angebote	**Plätze**	**Vollzeit**	**Teilzeit**	**Gesamt**	**Stellen**
1100	Allgemeine Krankenhäuser	146	32.578	43.803	35.032	78.835	62.193,86
1130	Rehabilitationskliniken (mit Versorgungsvertrag)	23	1.027	407	913	1.320	976,66
1150	Kinderkrankenhäuser	6	303	755	1.089	1.844	1.193,34
1151	Orthopädische Krankenhäuser	9	835	965	770	1.735	1.380,00
1154	Krankenhäuser für Psychiatrie und/oder Neurologie/Psychosomatik	38	4.732	2.464	2.763	5.227	4.092,00
1157	Fachkliniken der medizinischen Reha bei Abhängigkeitserkrankungen	49	2.494	624	789	1.413	1.090,72
1158	Krankenhäuser für chronisch Kranke sowie geriatrische Kliniken	14	968	659	694	1.353	1.117,20
1161	Stationäre Hospize	64	547	282	761	1.043	747,60
1162	Palliativversorgung in Krankenhäusern	5	36	8	5	13	11,00
1180	Sonstige Fachkrankenhäuser	25	3.015	3.107	2.856	5.963	4.773,00
1190	Sanatorien und Kureinrichtungen (auch incl. Mutterkurheime/Mutter-Kindkurheime)	13	952	104	332	436	320,73
	Einrichtungsübergreifend oder in zentralen Diensten tätige Mitarbeitende			5.166	3.073	8.239	5.592,49
insgesamt	**Stationäre Angebote der Krankenhilfe und Hospize**	**392**	**47.487**	**58.344**	**49.077**	**107.421**	**83.488,60**

Stationäre Angebote der Krankenhilfe

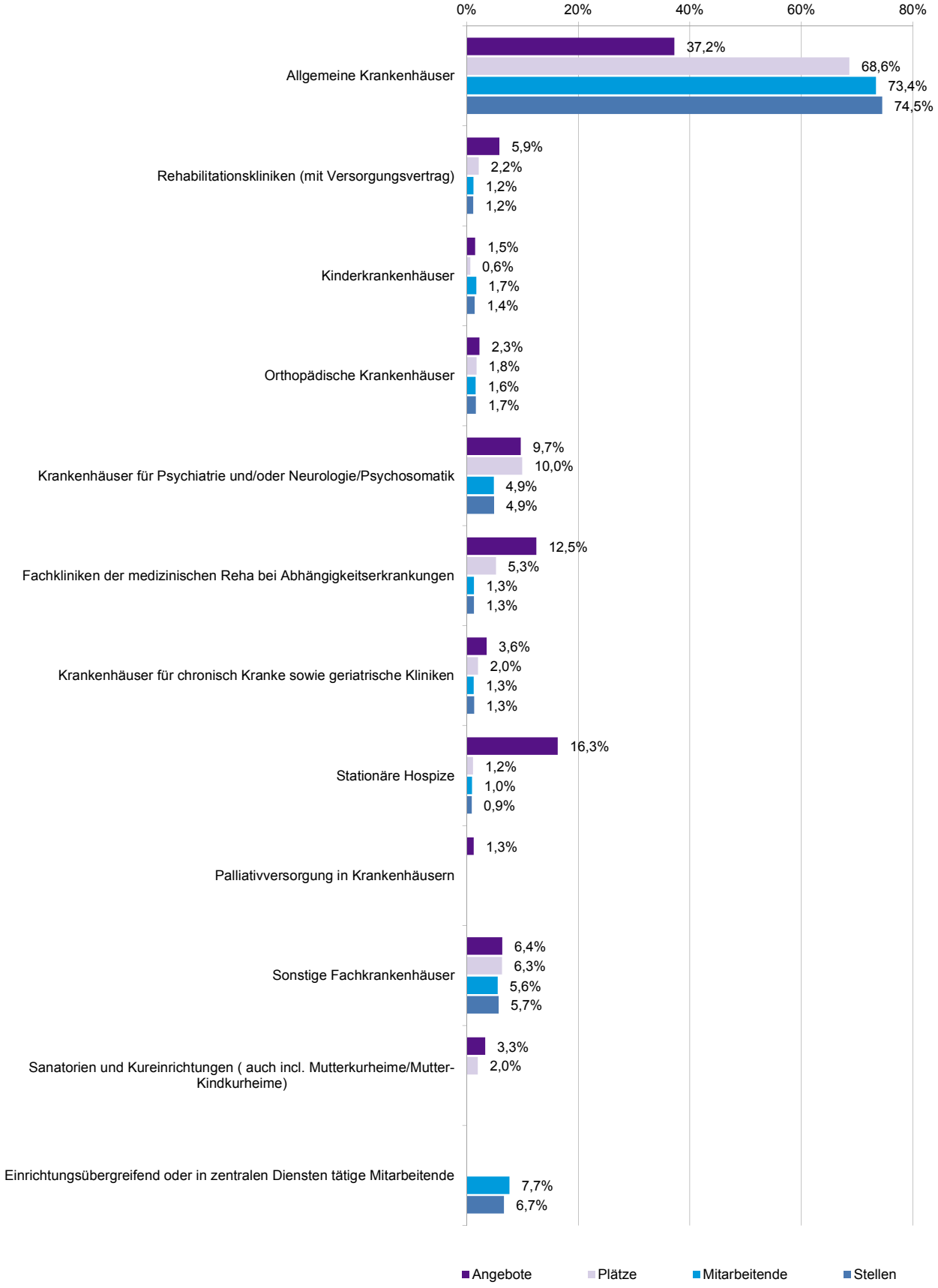

1.2 Tages- und teilstationäre Einrichtungen der Krankenhilfe

				Hauptamtlich Mitarbeitende			
		Angebote	**Plätze**	**Vollzeit**	**Teilzeit**	**Gesamt**	**Stellen**
1200	Allgemeine Tageskliniken	27	350	53	87	140	96,52
1201	Tag-/Nachtkliniken für Psychiatrie und Sucht	73	1.111	187	391	578	415,96
	Einrichtungsübergreifend oder in zentralen Diensten tätige Mitarbeitende			27	28	55	38,54
insgesamt	**Tages- und teilstationäre Angebote der Krankenhilfe**	**100**	**1.461**	**267**	**506**	**773**	**551,02**

Teilstationäre Angebote der Krankenhilfe

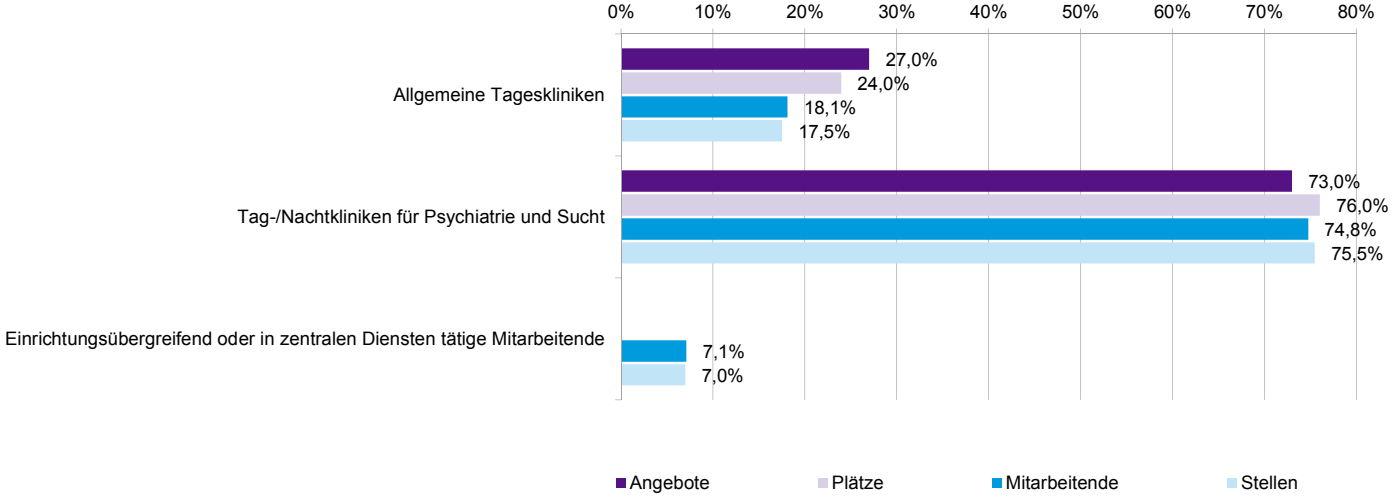

1.3 Ambulante Dienste in der Krankenhilfe

				Hauptamtlich Mitarbeitende			
		Angebote	**Plätze**	**Vollzeit**	**Teilzeit**	**Gesamt**	**Stellen**
1310	Medizinische Versorgungszentren	41		146	322	468	331,88
1350	Sozialpädiatrische Zentren	10		40	119	159	108,76
1354	Psychiatrische Institutsambulanzen	24		26	45	71	44,62
1361	Ambulante Hospizdienste/-gruppen	164		89	246	335	173,64
1362	Dienste/Teams für spezialisierte ambulante Palliativversorgung nach § 132d SGB V	23		37	31	68	47,48
1390	Physio-, logo- oder ergotherapeutische Praxen	24		92	161	253	191,28
	Einrichtungsübergreifend oder in zentralen Diensten tätige Mitarbeitende			33	52	85	59,59
insgesamt	**Ambulante Dienste in der Krankenhilfe und Palliative Care**	**286**		**463**	**976**	**1.439**	**957,25**

Ambulante Angebote der Krankenhilfe

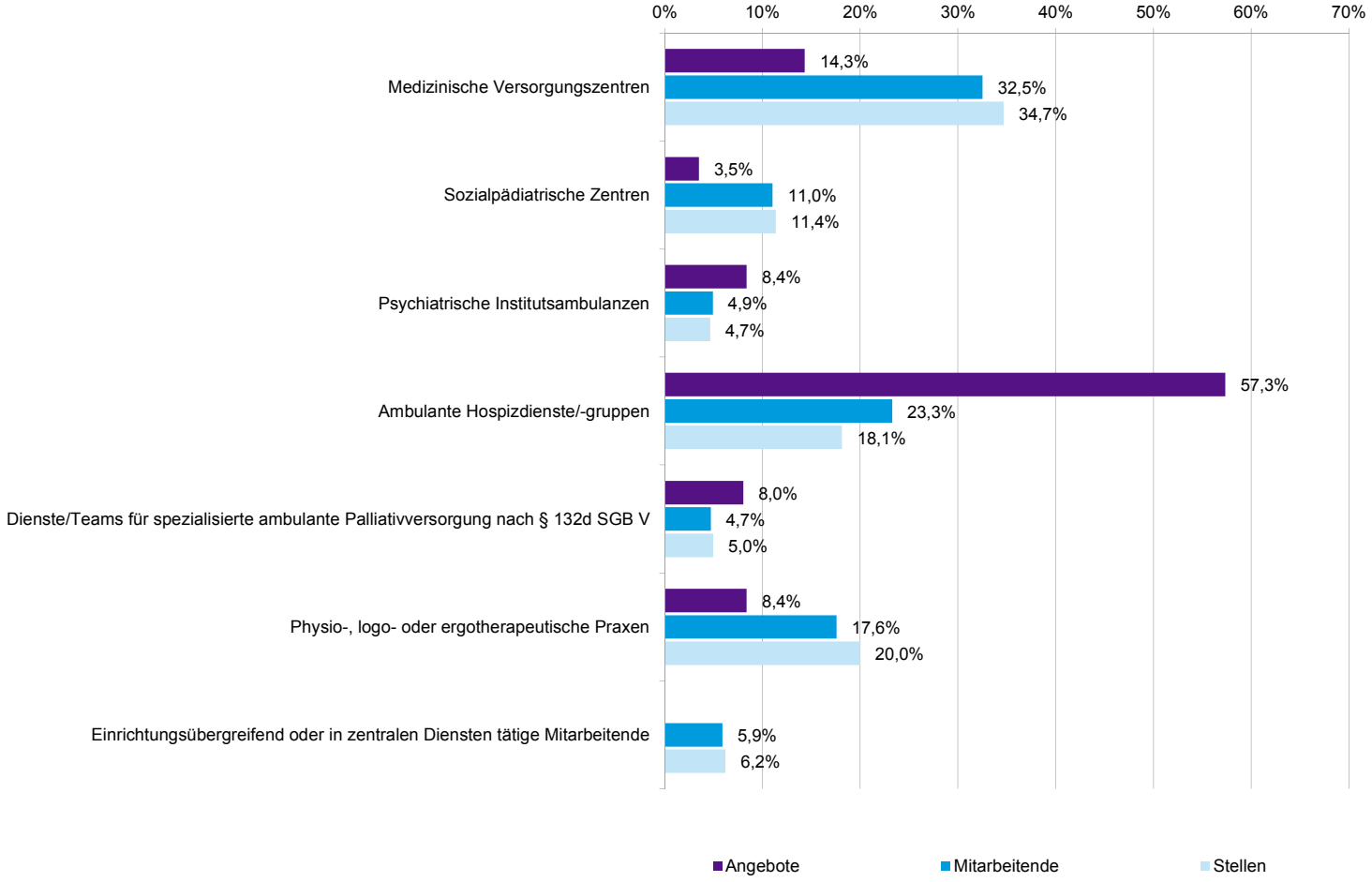

1.4 Fachschulen in der Krankenhilfe

				Hauptamtlich Mitarbeitende			
		Angebote	**Plätze**	**Vollzeit**	**Teilzeit**	**Gesamt**	**Stellen**
1400	Fachschule für Krankenpflege	77	6.536	282	242	524	396,19
1401	Fachschule für Kinderkrankenpflege	12	370	9	13	22	13,34
1410	Fachschule für Krankenpflegehilfe	17	402	31	14	45	36,00
1430	Fachschule für Physiotherapie	5	375	21	20	41	29,00
	Sonstiges	2	243	5	13	18	10,00
	Einrichtungsübergreifend oder in zentralen Diensten tätige Mitarbeitende			33	18	51	35,54
insgesamt	**Fachschulen für Gesundheits- und Krankenpflege**	**113**	**7.926**	**381**	**320**	**701**	**520,07**

Fachschulen in der Krankenhilfe

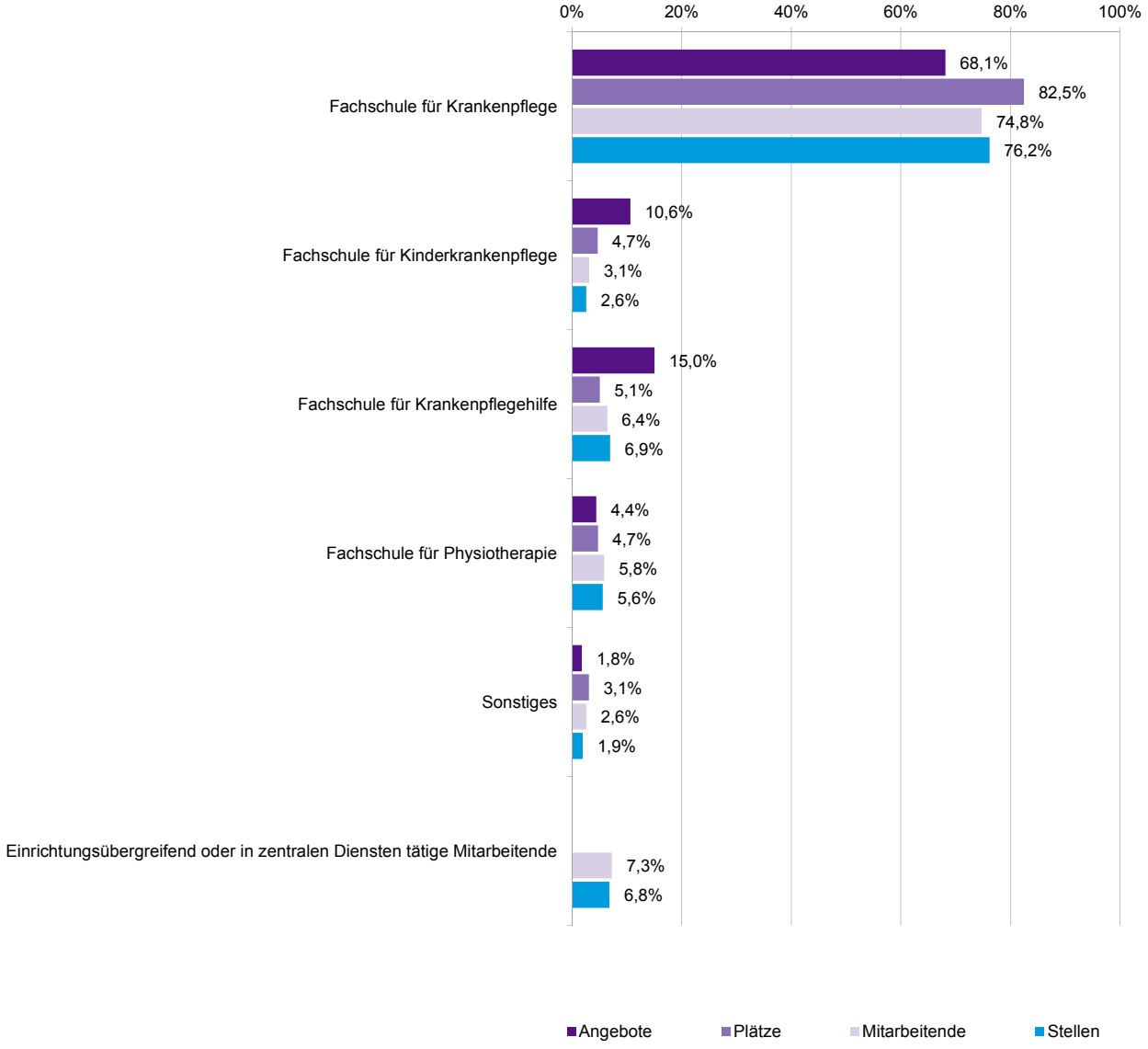

1.5 Selbsthilfegruppen und Organisationen Freiwilligen Engagements

				Hauptamtlich Mitarbeitende			
		Angebote	Plätze	Vollzeit	Teilzeit	Gesamt	Stellen
1500	Ev. Krankenhaushilfe - ev. und oek. Krankenhaus- u. Altenheimhilfe und Patientenclubs	489			2	2	1,50
insgesamt	**Selbsthilfegruppen und Organisationen Freiwilligen Engagements**	**489**			**2**	**2**	**1,50**
Gesamtsumme	**Krankenhilfe**	**1.380**	**56.874**	**59.455**	**50.881**	**110.336**	**85.518,44**

2. Kinder- und Jugendhilfe (ohne Behindertenhilfe)

2.1 Heime und andere stationäre Einrichtungen der Kinder- und Jugendhilfe

				Hauptamtlich Mitarbeitende			
		Angebote	**Plätze**	**Vollzeit**	**Teilzeit**	**Gesamt**	**Stellen**
2100	Stationäre Einrichtungen für Mütter/Väter und Kind (§ 19 SGB VIII)	92	975	312	491	803	583,68
2102	Wohnheime für Kinder und Jugendliche nach § 34 SGB VIII, auch in Verbindung mit § 35 a SGB VIII	447	12.093	6.557	5.025	11.582	9.519,86
2122	Wohngemeinschaften und sonstige Wohnformen nach § 13 SGB VIII	89	677	192	196	388	305,02
2123	Betreutes Wohnen (§ 34 SGB VIII)	199	1.526	438	587	1.025	708,80
2124	Aussenwohngruppen (§ 34 SGB VIII), auch in Verbindung mit § 35a SGB VIII	293	2.867	1.683	1.304	2.987	2.399,94
2125	Stationäre Maßnahmen zum Schutz von Kindern/Jugendlichen nach § 42 SGB VIII (Inobhutnahme)	62	535	336	270	606	477,54
2127	Erstaufnahme- und Clearingstellen für unbegleitete minderjährige Flüchtlinge (nach SGB VIII§42a)	44	3.010	16	23	39	35,00
2130	Schüler- und SchülerinnenWohnheime (Schulinternate)	26	916	111	129	240	191,31
2132	Erziehungsstelle nach § 34 SGB VIII	77	409	126	107	233	167,40
2133	Wohnheime für Jugendliche (z.B. in Berufsvorbereitung und/oder -ausbildung) (§ 13 SGB VIII)	34	1.623	229	113	342	305,04
2140	Therapeutische Einrichtungen für alkohol- und/ oder drogenabhängige Jugendliche / junge Volljährige	12	85	49	28	77	44,00
2150	Freizeitheime überwiegend für Kinder und Jugendliche (§ 11 SGB VIII)	43	2.043	62	71	133	112,00
	Sonstiges	9	749	67	94	161	114,00
	Einrichtungsübergreifend oder in zentralen Diensten tätige Mitarbeitende			873	533	1.406	1.004,79
insgesamt	**Wohnheime und andere stationäre Angebote der Kinder- und Jugendhilfe**	**1.427**	**27.508**	**11.051**	**8.971**	**20.022**	**15.968,38**

Stationäre Einrichtungen der Jugendhilfe

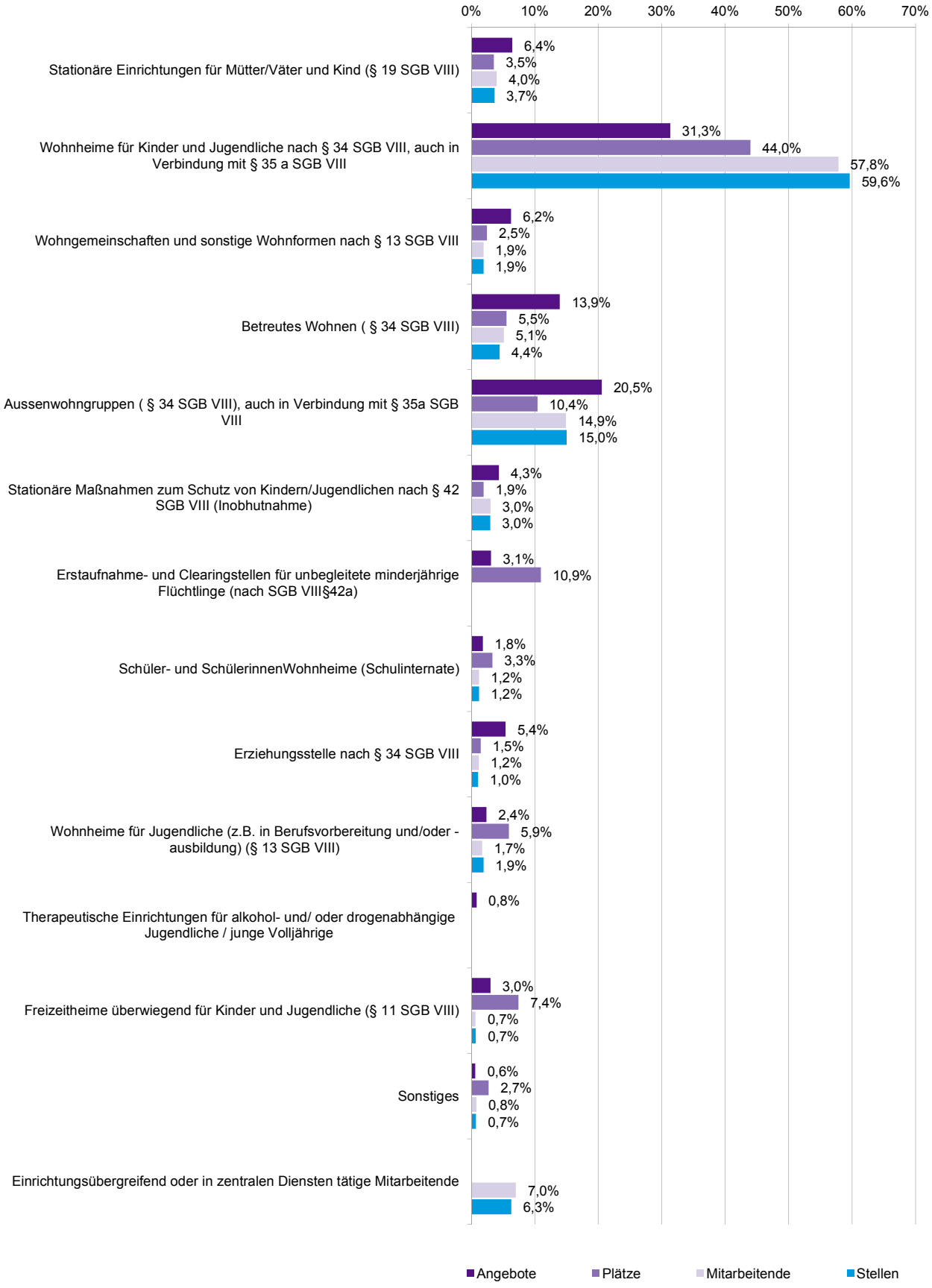

2.2 Tageseinrichtungen der Jugendhilfe und Jugendberufshilfe

				Hauptamtlich Mitarbeitende			
		Angebote	**Plätze**	**Vollzeit**	**Teilzeit**	**Gesamt**	**Stellen**
2200	Kinderkrippen, Kindergärten und -horte	8.697	567.518	32.924	50.114	83.038	79.196,33
2220	Betreuungsangebote in Ganztagsschulen (z.B offene Ganztagsschule)	136	4.571	117	1.205	1.322	761,70
2241	Förderschulen für lernbehinderte ("L") und verhaltensgestörte ("V") Kinder und Jugendliche	77	7.747	1.270	837	2.107	1.760,20
2250	Teilstationäre Gruppen in Heimen der Erziehungshilfe nach §32 SGB VIII, auch in Verbindung mit § 35a SGB VIII	291	4.680	976	1.408	2.384	1.759,80
2270	Jugendbildungsstätten, Einrichtungen der örtlichen Erholungshilfe (Stadtranderholung/Waldheime)	27	1.531	60	65	125	87,32
2280	Ausbildung in Einrichtungen der Jugendhilfe (§ 13 SGB VIII)	62	2.966	567	419	986	748,91
2285	Ausbildungs- und Qualifizierungsangebote für jugendliche Arbeitslose nach SGB II und III incl. Ausbildungsbegleitender Hilfen (ABH)	87	3.419	555	428	983	786,38
	Sonstiges	5	79	29	29	58	54,00
	Einrichtungsübergreifend oder in zentralen Diensten tätige Mitarbeitende			3.713	5.324	9.037	7.722,65
insgesamt	**Angebote in Tageseinrichtungen der Jugendhilfe und Jugendberufshilfe**	**9.382**	**592.511**	**40.211**	**59.829**	**100.040**	**92.877,29**

Teilstationäre Angebote der Jugendhilfe

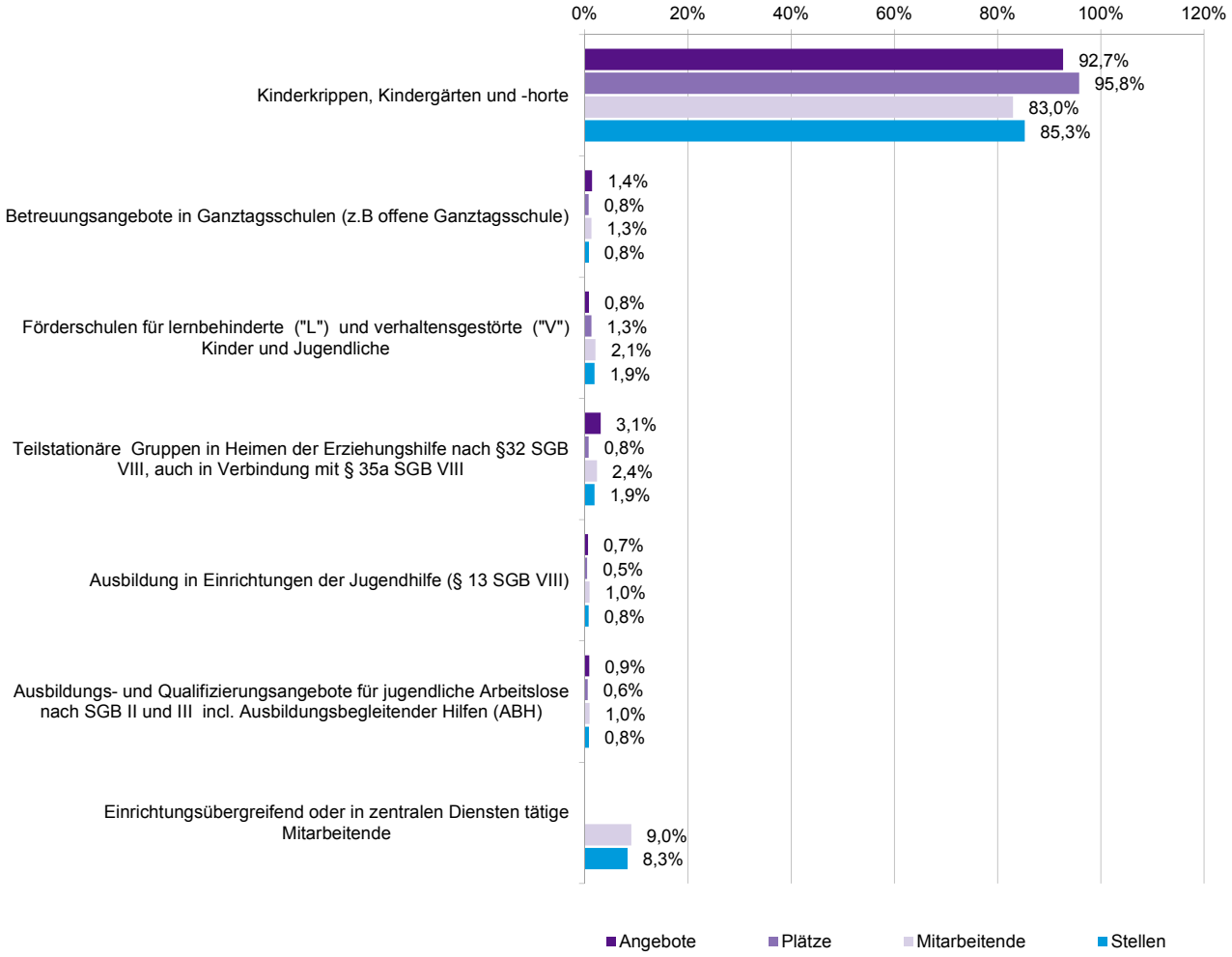

2.3 Beratungsstellen sowie ambulante Dienste

				Hauptamtlich Mitarbeitende			
		Angebote	**Plätze**	**Vollzeit**	**Teilzeit**	**Gesamt**	**Stellen**
2300	Jugendberatungsstellen, Jugendhilfestelle (§11 SGB VIII)	130		174	382	556	359,82
2301	Stellen für Adoptions- und Pflegestellenvermittlung (§ 51,53 SGB VIII)	15		33	57	90	64,54
2302	Erziehungsbeistandschaft (§ 30 SGB VIII)	59		99	164	263	179,26
2303	Einsatzstellen der sozialpädagogischen Familienhilfe (§ 31 SGB VIII)	200		467	1.227	1.694	1.153,49
2310	Jugendmigrationsdienste	181		199	237	436	294,54
2315	Stellen der Jugendgerichtshilfe (§ 87b, 52 SGB VIII)	31		36	65	101	62,00
2320	Beratungsstellen für jugendliche Arbeitslose (§11, 13 SGB VIII)	23		19	39	58	34,00
2321	Schulsozialarbeit (§13 SGB VIII)	161		159	391	550	323,90
2322	Jugendsozialarbeit (Streetwork, Mobile Jugendarbeit, aufsuchende JSA) nach §§ 13; 11; 14 SGB VIII - Geh-Struktur	122		98	214	312	195,80
2324	Flexible Betreuung (§27 SGB VIII)	155		622	1.314	1.936	1.308,39
2325	Individuelle Hilfe für jugendliche Volljährige (§41 SGB VIII), Nachbetreuung	17		23	23	46	29,27
2326	Soziale Gruppenarbeit (§29 SGB VIII)	77		63	241	304	167,55
2340	Tagesfreizeitstätten für Jugendliche (z.B. Häuser der offenen Tür) (§ 11 SGB VIII)	173		184	285	469	318,68
	Sonstiges	3		12	25	37	17,00
	Einrichtungsübergreifend oder in zentralen Diensten tätige Mitarbeitende			175	270	445	293,33
insgesamt Beratungsstellen sowie ambulante Dienste		**1.347**		**2.363**	**4.934**	**7.297**	**4.801,57**

Beratungsstellen und ambulante Dienste der Jugendhilfe

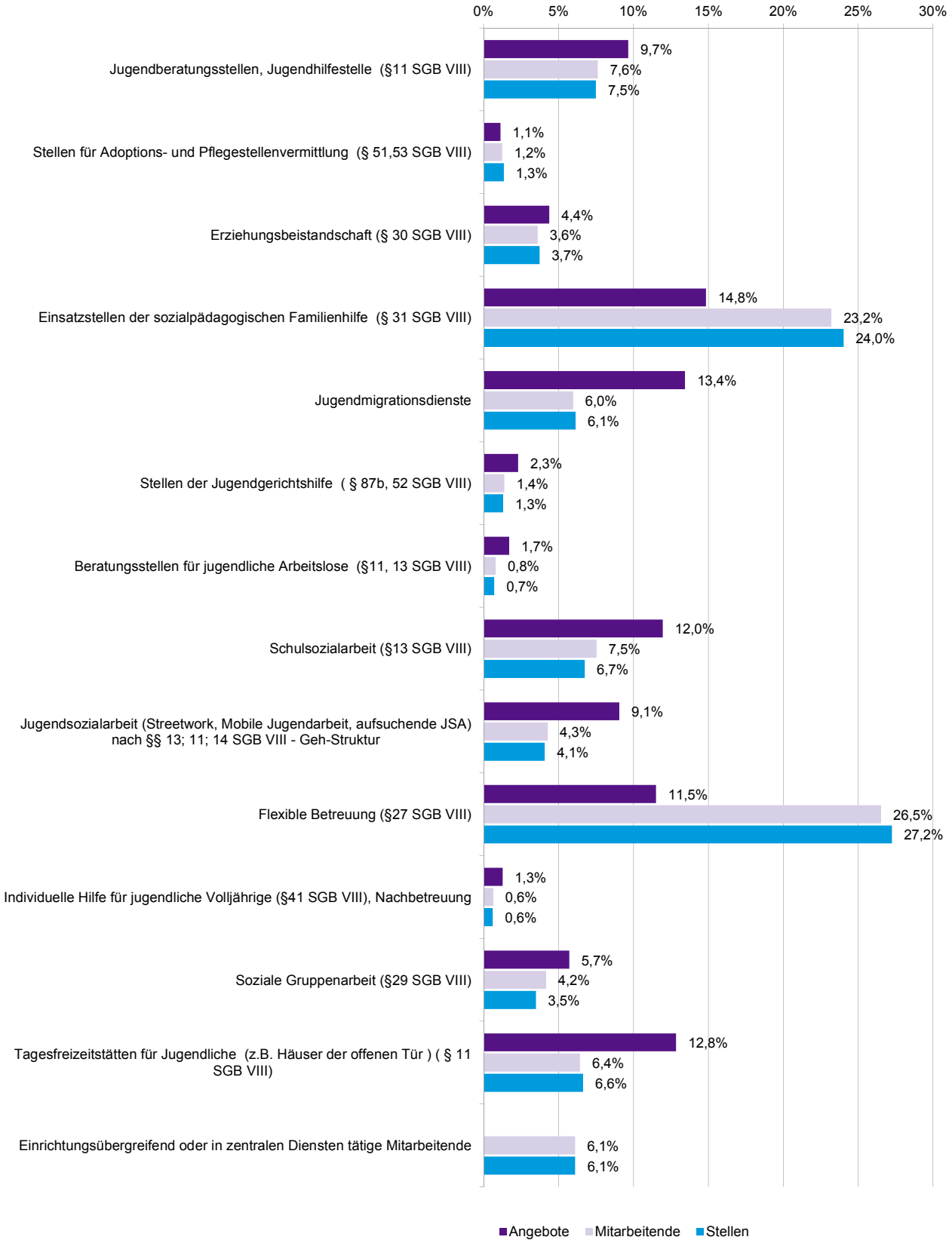

2.4 Fachschulen der Jugendhilfe

				Hauptamtlich Mitarbeitende			
		Angebote	**Plätze**	**Vollzeit**	**Teilzeit**	**Gesamt**	**Stellen**
2400	Fachschulen für Sozialpädagogik	61	9.074	277	570	847	579,06
2410	Fachschulen für Kinderpflege	10	453	22	47	69	39,00
	Einrichtungsübergreifend oder in zentralen Diensten tätige Mitarbeitende			32	47	79	50,64
insgesamt	**Fachschulen der Jugendhilfe**	**71**	**9.527**	**331**	**664**	**995**	**668,70**

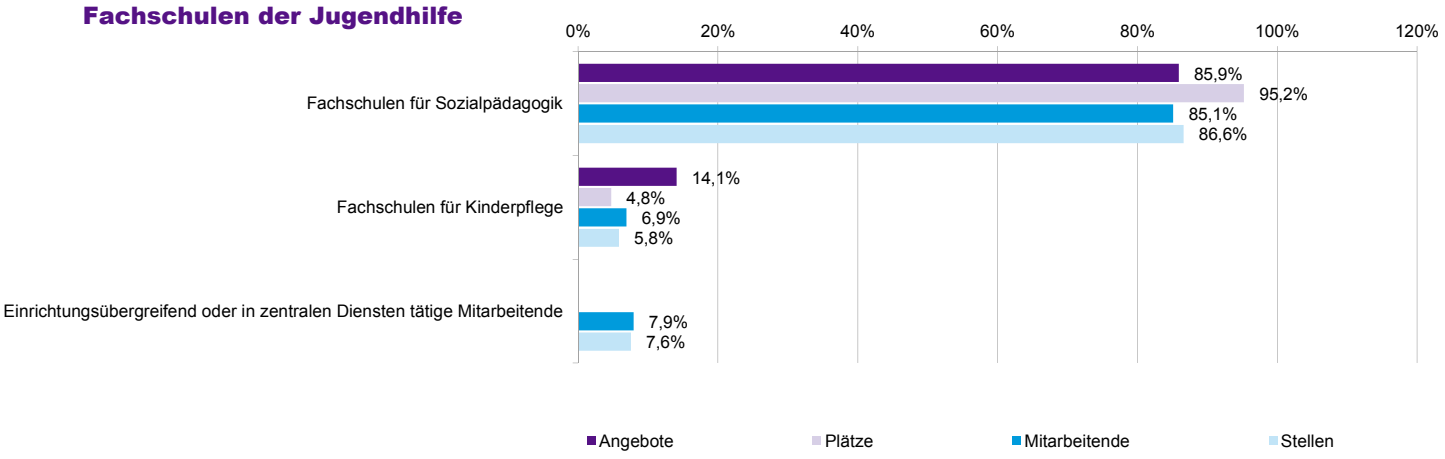

2.5 Selbsthilfegruppen und Organisationen Freiwilligen Engagements

				Hauptamtlich Mitarbeitende			
		Angebote	**Plätze**	**Vollzeit**	**Teilzeit**	**Gesamt**	**Stellen**
2500	Hausaufgabenhilfegruppen und andere Schülerhilfegruppen (§ 11,22 SGB VIII)	39		33	138	171	111,48
2501	Klubs und Gruppen für Jugendliche (auch Klubs für arbeitslose Jugendliche) (§ 11, 13 SGB VIII)	67		10	71	81	56,20
	Einrichtungsübergreifend oder in zentralen Diensten tätige Mitarbeitende			5	10	15	11,47
insgesamt	**Selbsthilfegruppen und Organisationen Freiwilligen Engagements**	**106**		**48**	**219**	**267**	**179,15**
Gesamtsumme	**Kinder- und Jugendhilfe**	**12.333**	**629.546**	**54.004**	**74.617**	**128.621**	**114.495,09**

Selbsthilfegruppen und Organisationen Freiwilligen Engagements in der Jugendhilfe

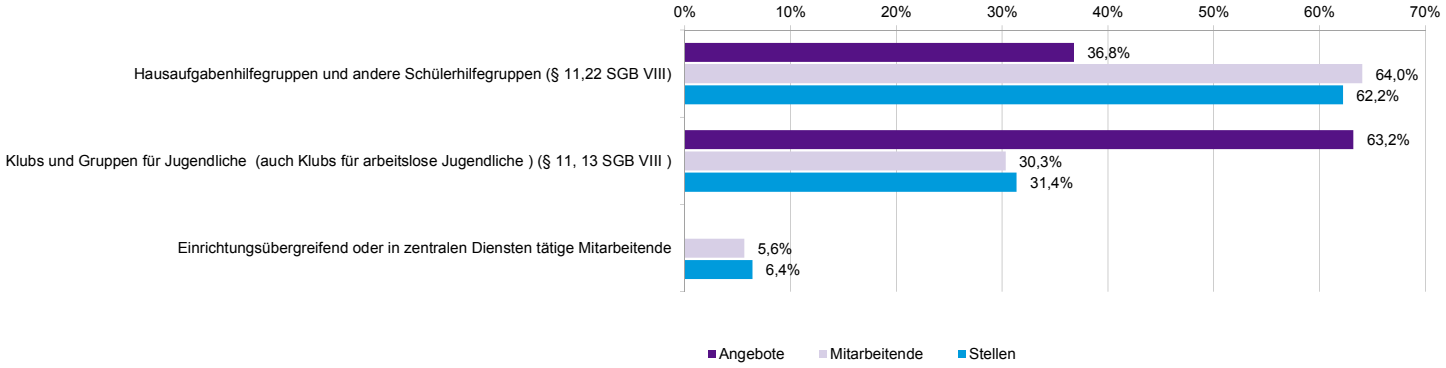

3. Familienhilfe

3.1 Heime und andere stationäre Einrichtungen der Familienhilfe

				Hauptamtlich Mitarbeitende			
		Angebote	**Plätze**	**Vollzeit**	**Teilzeit**	**Gesamt**	**Stellen**
3110	Erholungs - und Kurheime überwiegend für Erwachsene, einschliesslich Altenerholungsheime	17	878	83	92	175	156,00
3120	Familienerholungsheime und -ferienstätten	40	4.868	131	109	240	216,00
3130	Freizeitheime (auch bei Gemischtbelegung Erwachsene / Kinder und Jugendliche)	63	2.636	195	245	440	381,87
3140	Frauen- und Kinderschutzhäuser	33	222	22	114	136	77,88
	Sonstiges	3	226	8	13	21	6,00
	Einrichtungsübergreifend oder in zentralen Diensten tätige Mitarbeitende			43	47	90	69,24
insgesamt	**Wohnheime und andere stationäre Angebote der Familienhilfe**	**156**	**8.830**	**482**	**620**	**1.102**	**906,99**

Heime und andere stationäre Einrichtungen der Familienhilfe

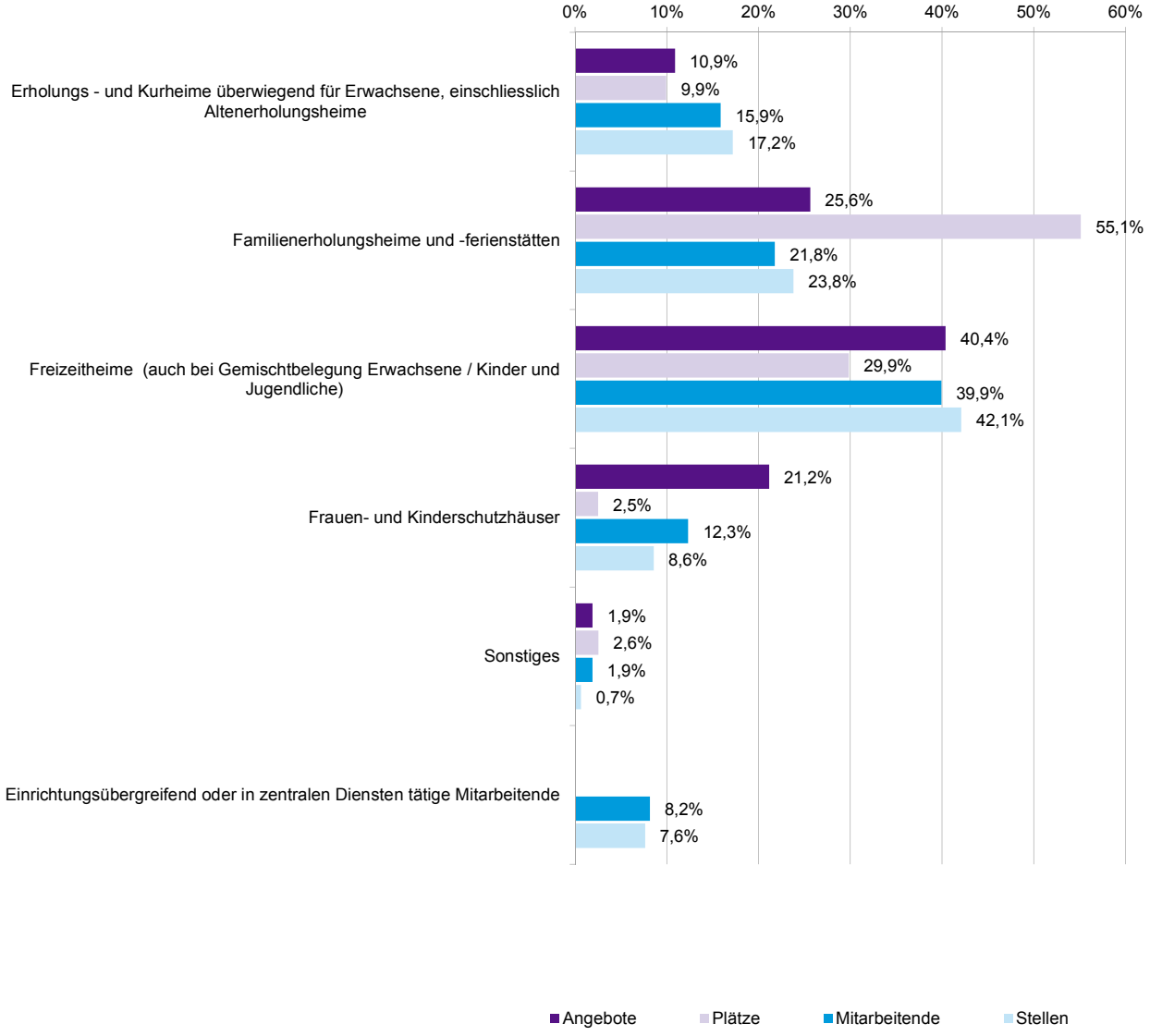

3.2 Tageseinrichtungen der Familienhilfe

				Hauptamtlich Mitarbeitende			
		Angebote	**Plätze**	**Vollzeit**	**Teilzeit**	**Gesamt**	**Stellen**
3200	Familienbildungsstätten (§ 16 SGB VIII)	74	1.339	63	571	634	299,86
3204	Tagesstätten für Erwachsene (z.B. Nachbarschaftsstätten und Klubheime ohne vorstehend 3200)	20	142	4	29	33	15,40
	Einrichtungsübergreifend oder in zentralen Diensten tätige Mitarbeitende			9	43	52	28,11
insgesamt	**Angebote in Tageseinrichtungen der Familienhilfe**	**94**	**1.481**	**76**	**643**	**719**	**343,37**

Teilstationäre Angebote der Familienhilfe

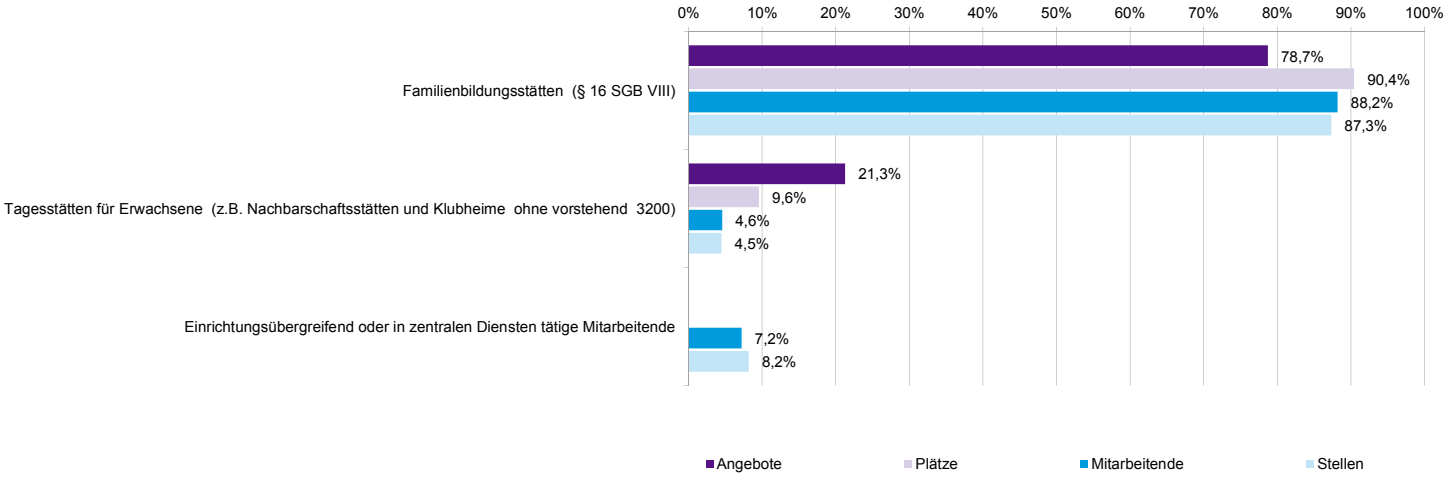

3.3 Beratungsstellen sowie ambulante Dienste

				Hauptamtlich Mitarbeitende			
		Angebote	**Plätze**	**Vollzeit**	**Teilzeit**	**Gesamt**	**Stellen**
3300	Beratungsstellen für Ehe-, Erziehungs-, Familien- und Lebensfragen (§ 16, 17, 18 und 28 SGB VIII)	432		343	1.367	1.710	972,41
3301	Beratungsstellen für Beistände und Betreuer	22		15	44	59	35,20
3302	Beratungsstellen für Schwangerschaft und Schwangerschaftskonflikte	297		65	619	684	309,60
3305	Entsendestellen für Kur und Erholung	103		6	97	103	14,96
3310	Nachbarschaftshilfe	129		25	178	203	260,42
3312	Beratungsstellen für Krebskranke	6		3	6	9	4,00
3320	Mehrgenerationenhäuser	39		16	40	56	31,00
3340	Familienpflegestationen	69		55	698	753	489,72
3350	Dorfhelferinnenstationen	7		41	85	126	86,00
3351	Landwirtschaftliche Betriebshilfsdienste	6		13	28	41	29,33
3370	Familienzentren	55		49	92	141	94,65
	Sonstiges	7		8	10	18	14,00
	Einrichtungsübergreifend oder in zentralen Diensten tätige Mitarbeitende			59	208	267	176,78
insgesamt	**Beratungsstellen sowie ambulante Dienste**	**1.172**		**698**	**3.472**	**4.170**	**2.518,07**

Beratungsstellen und ambulante Dienste in der Familienhilfe

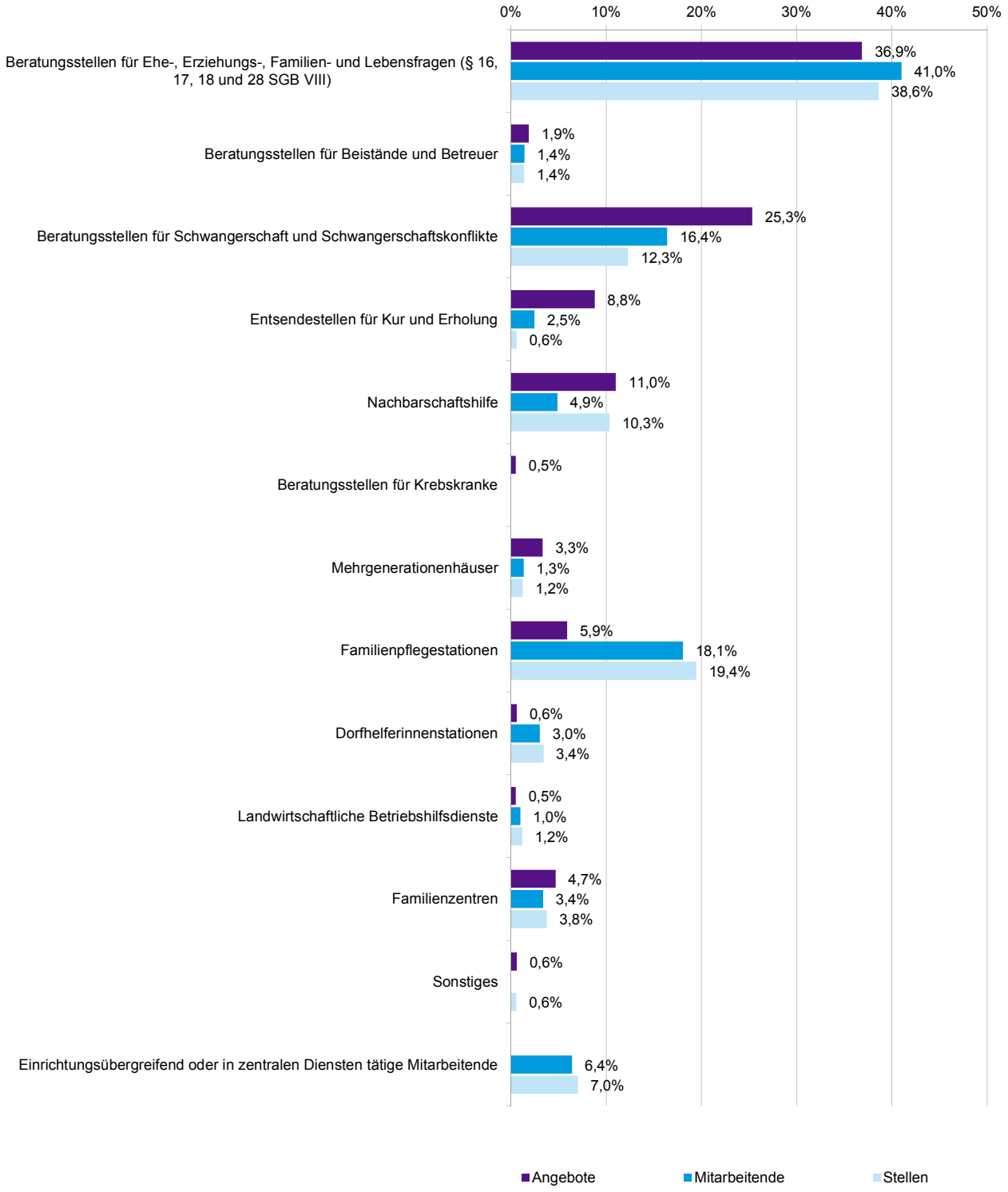

3.4 Fachschulen der Familienhilfe

				Hauptamtlich Mitarbeitende			
		Angebote	**Plätze**	**Vollzeit**	**Teilzeit**	**Gesamt**	**Stellen**
3400	Haus- und Familienpflege/ Dorfhilfe	7	114	1	11	12	8,00
	Einrichtungsübergreifend oder in zentralen Diensten tätige Mitarbeitende				1	1	0,82
insgesamt	**Fachschulen der Familienhilfe**	**7**	**114**	**1**	**12**	**13**	**8,82**

3.5 Selbsthilfegruppen und Organisationen Freiwilligen Engagements

				Hauptamtlich Mitarbeitende			
		Angebote	**Plätze**	**Vollzeit**	**Teilzeit**	**Gesamt**	**Stellen**
3500	Nachbarschaftshilfe-, Bürgerhilfe-, Gruppen für die Familie	44		3	57	60	36,84
3504	Gruppen für Angehörige von Pflegebedürftigen	14		1	32	33	11,00
3506	Frauen-Selbsthilfegruppen	6		6	19	25	15,60
3507	Selbsthilfe- und Kontaktgruppen für gesundheitliche Nachsorge/ Dauersorge (z.B. Krebskranke, MS-Kranke)	5			4	4	1,33
3509	Sonstige sozial tätige Gruppen für Erwachsene	28		40	24	64	49,04
	Einrichtungsübergreifend oder in zentralen Diensten tätige Mitarbeitende			3	6	9	7,04
insgesamt	**Selbsthilfegruppen und Organisationen Freiwilligen Engagements**	**97**		**53**	**142**	**195**	**120,85**
Gesamtsumme	**Familienhilfe**	**1.526**	**10.425**	**1.310**	**4.889**	**6.199**	**3.898,10**

Selbsthilfegruppen und Organisationen Freiwilligen Engagements in der Familienhilfe

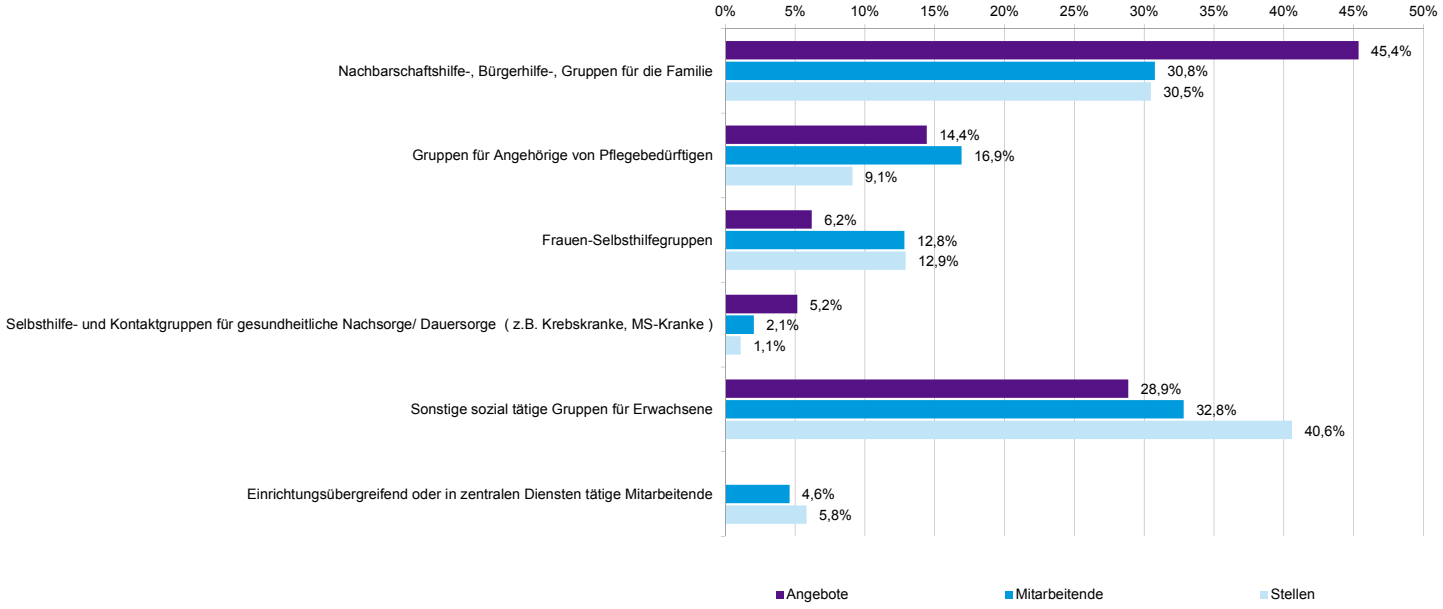

4. Altenhilfe

4.1 Wohnheime/vollstationäre Einrichtungen mit Versorgungsvertrag (§72 SGB XI) und sonstige Wohnformen

				Hauptamtlich Mitarbeitende			
		Angebote	**Plätze**	**Vollzeit**	**Teilzeit**	**Gesamt**	**Stellen**
4100	Vollstationäre Einrichtungen der Altenhilfe inklusive eingestreute bzw. angebundene Kurzzeitpflegeplätze mit Versorgungsvertrag nach § 72 SGB XI	1.766	140.561	27.141	69.806	96.947	71.870,95
4110	Vollstationäre Einrichtungen der Altenhilfe mit pflegefachlichem Versorgungsvertrag nach § 72 SGB XI (z.B. Appaliker, MS-Erkrankungen etc.)	92	4.411	1.036	2.634	3.670	2.833,41
4120	Kurzzeitpflegeeinrichtungen für ältere Menschen nach § 42 SGB XI (Solitäre Einrichtungen)	115	933	128	510	638	438,76
4123	Einrichtungen mit Seniorenwohnungen einschließlich Wohnungen für betreutes Wohnen und in Altenpflegeeinrichtungen (ohne Versorgungsvertrag	744	21.112	432	1.319	1.751	1.023,05
4140	Feierabendhäuser für Schwestern	35	648	137	218	355	297,79
	Sonstiges	3	106		1	1	1,00
	Einrichtungsübergreifend oder in zentralen Diensten tätige Mitarbeitende			2.860	4.977	7.837	5.446,29
insgesamt	**Wohnheime/ vollstationäre Angebote mit Versorgungsvertrag (§72 SGB XI) und sonstige Wohnformen**	**2.755**	**167.771**	**31.734**	**79.465**	**111.199**	**81.911,25**

Stationäre Angebote der Altenhilfe

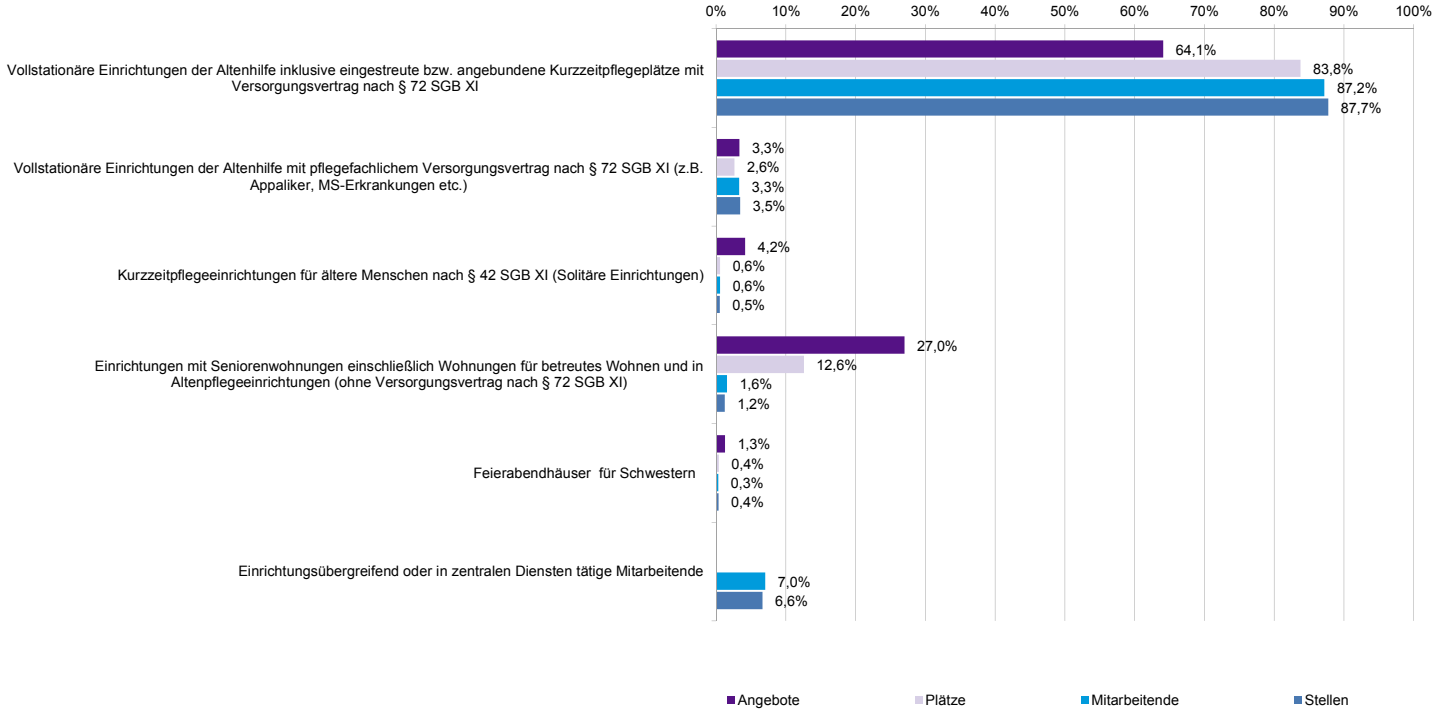

4.2 Teilstationäre Einrichtungen mit Versorgungsvertrag nach §72 SGB XI

				Hauptamtlich Mitarbeitende			
		Angebote	**Plätze**	**Vollzeit**	**Teilzeit**	**Gesamt**	**Stellen**
4210	Tages- und Nachtpflegestätten (auch geriatrische Tageskliniken)	522	5.619	325	2.180	2.505	1.438,24
	Einrichtungsübergreifend oder in zentralen Diensten tätige Mitarbeitende			20	99	119	76,45
insgesamt	**Teilstationäre Angebote mit Versorgungsvertrag nach §72 SGB XI**	**522**	**5.619**	**345**	**2.279**	**2.624**	**1.514,69**

4.3 Beratungsstellen sowie ambulante Dienste

				Hauptamtlich Mitarbeitende			
		Angebote	**Plätze**	**Vollzeit**	**Teilzeit**	**Gesamt**	**Stellen**
4300	Beratungsstellen für alte Menschen und Seniorenbüros	102		22	117	139	68,45
4310	Entsendestellen für Seniorenkuren und Altenerholung	9			21	21	7,00
4320	Niederschwellige Angebote nach §45b (ohne 4330) und §45c SGB XI (z.B. Gruppenangebote für demenzkranke Menschen)	49		11	129	140	88,44
4330	Diakonie-/Sozialstationen und gebündelte ambulante gesundheits- und sozialpflegerische Dienste ohne Nachbarschaftshilfe	1.252		5.325	27.540	32.865	22.897,45
4340	Ambulant Betreutes Wohnen	219		407	1.547	1.954	760,26
4350	Haus-Notruf-Dienste	67		230	194	424	324,64
4360	Mahlzeitendienste/Essen auf Rädern	58		49	209	258	186,10
	Einrichtungsübergreifend oder in zentralen Diensten tätige Mitarbeitende			548	2.061	2.609	1.721,31
insgesamt	**Beratungsstellen sowie ambulante Dienste**	**1.756**		**6.592**	**31.818**	**38.410**	**26.053,65**

Beratungsstellen und ambulante Dienste der Altenhilfe

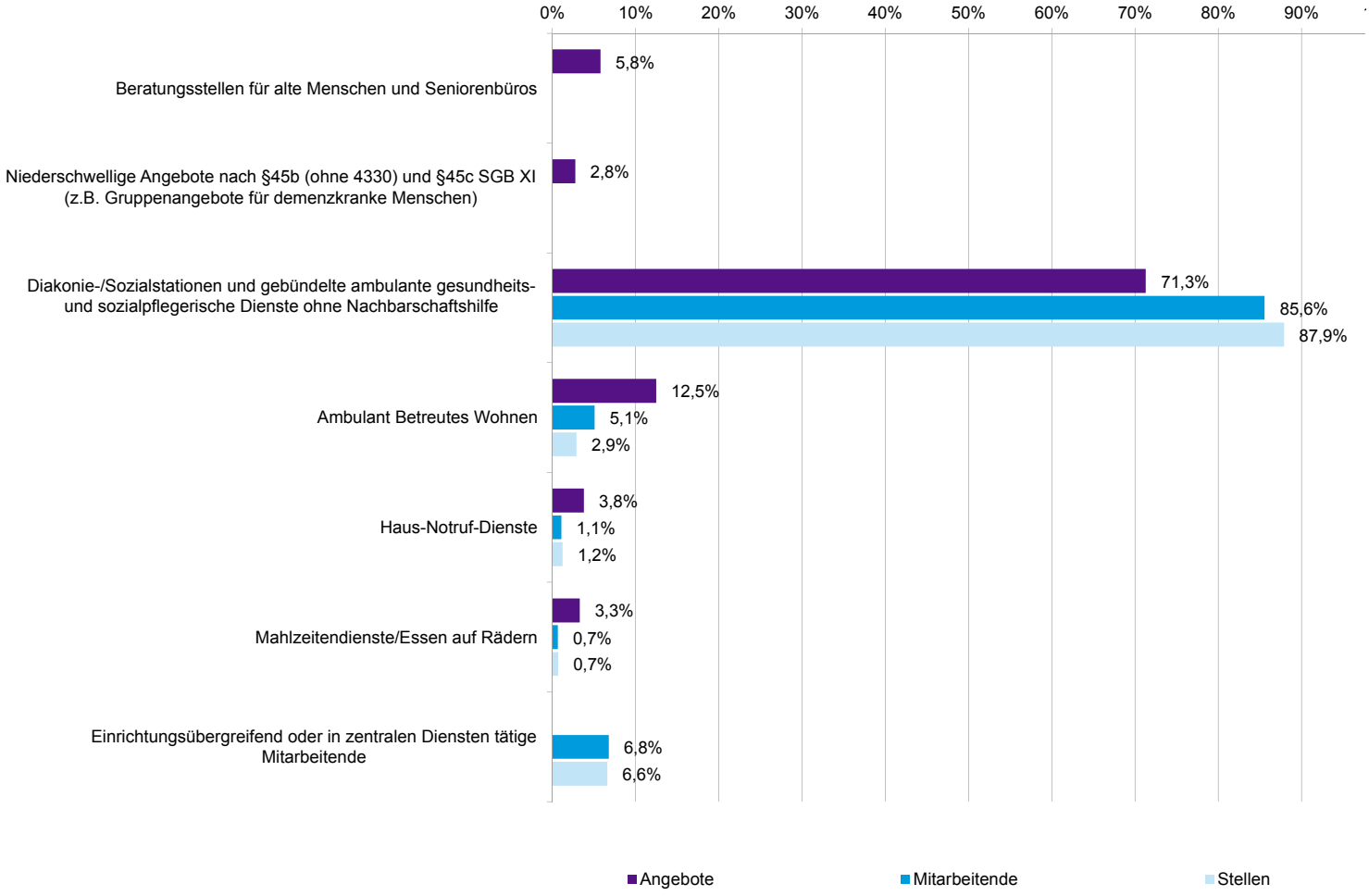

4.4 Fachschulen der Altenhilfe

				Hauptamtlich Mitarbeitende			
		Angebote	**Plätze**	**Vollzeit**	**Teilzeit**	**Gesamt**	**Stellen**
4400	Fachschule für Altenpflege	120	9.666	219	460	679	434,50
	Einrichtungsübergreifend oder in zentralen Diensten tätige Mitarbeitende			22	30	52	34,77
insgesamt	**Fachschulen der Altenhilfe**	**120**	**9.666**	**241**	**490**	**731**	**469,27**

4.5 Selbsthilfegruppen und Organisationen Freiwilligen Engagements und offene, gemeinwesenorientierte Altenarbeit

				Hauptamtlich Mitarbeitende			
		Angebote	**Plätze**	**Vollzeit**	**Teilzeit**	**Gesamt**	**Stellen**
4500	Initiativen von und für ältere Menschen (z.B. Selbsthilfegruppen, Altenclubs, Interessengruppen, intergenerative und interkulturelle Angebote)	598		45	256	301	132,24
4502	Begegnungsstätten, Tagesstätten	11		1	12	13	5,00
	Sonstiges	4		2	10	12	5,00
	Einrichtungsübergreifend oder in zentralen Diensten tätige Mitarbeitende			4	11	15	10,42
insgesamt	**Selbsthilfegruppen und Organisationen Freiwilligen Engagements u. offene, gemeinwesenorient. Altenarbeit**	**613**		**52**	**289**	**341**	**152,66**
Gesamtsumme	**Altenhilfe**	**5.766**	**183.056**	**38.964**	**114.341**	**153.305**	**110.101,52**

Selbsthilfegruppen und Organisationen Freiwilligen Engagements in der Altenhilfe

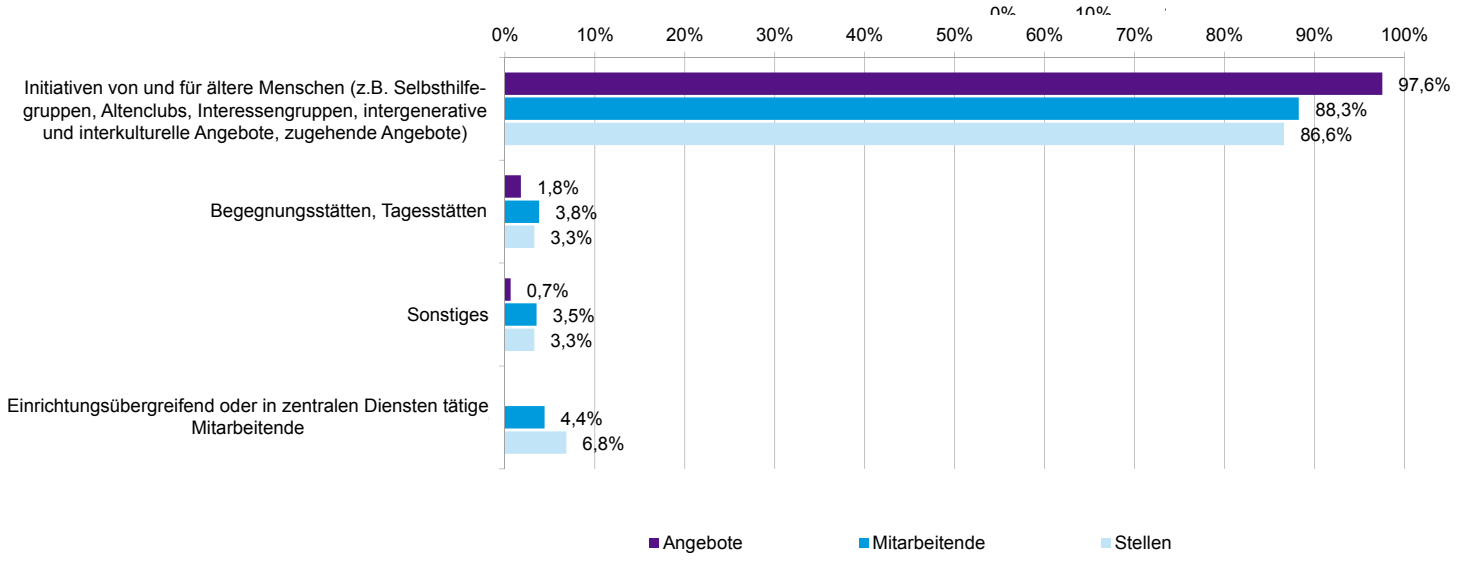

5. Behindertenhilfe

5.1 Wohnheime und andere stationäre Einrichtungen für Menschen mit Behinderung und/oder psychischer Erkrankung

				Hauptamtlich Mitarbeitende			
		Angebote	**Plätze**	**Vollzeit**	**Teilzeit**	**Gesamt**	**Stellen**
5100	Wohnheime für Menschen mit psychischer Erkrankung/seelischer Behinderung	214	9.984	2.385	4.540	6.925	5.226,47
5101	Aussenwohngruppen für Menschen mit psychischer Erkrankung/seelischer Behinderung	76	613	68	142	210	126,23
5102	Betreutes Wohnen/therapeutische Wohngemeinschaften für Menschen mit psychischer Erkrankung/seelischer Behinderung	93	2.042	279	789	1.068	752,25
5104	Übergangseinrichtungen für Menschen mit psychischer Erkrankung/seelischer Behinderung	30	658	187	312	499	298,92
5105	Medizinische und/oder berufliche Rehabilitationseinrichtungen für Menschen mit psychischer Erkrankung (ohne WfB für PK)	8	244	69	102	171	131,00
5120	Wohnheime für Menschen mit geistiger und mehrfacher Behinderung	749	38.795	10.002	21.693	31.695	21.702,23
5125	Aussenwohngruppen/ Wohngemeinschaften für Menschen mit geistiger Behinderung	232	4.663	1.389	1.475	2.864	2.236,73
5126	Betreutes Wohnen für Menschen mit geistiger Behinderung	80	1.620	143	473	616	411,15
5140	Wohnheime für Menschen mit Körperbehinderung	45	1.737	700	1.361	2.061	1.531,54
5142	Aussenwohngruppen/ Wohngemeinschaften für Menschen mit Körperbehinderung	23	123	45	147	192	118,00
5150	Wohnheime für Menschen mit Hör- und Sprachbehinderung	19	751	216	504	720	479,00
5151	Wohnheime für blinde Menschen und Menschen mit Sehbehinderte	6	102	37	138	175	134,40
5190	Kurzzeitpflegeeinrichtungen für Menschen mit Behinderung	10	94	16	48	64	60,00
5191	Internate der Berufsbildungs- und Berufsförderungswerke	21	3.900	411	212	623	405,00
5195	Erholungs- und Kurheime für Menschen mit Behinderung und Angehörige	6	246	12	48	60	45,33
5198	Wohnpflegeheime (Pflegeeinrichtungen/-abteilungen nach SGB XI für Menschen mit Behinderungen)	20	482	51	324	375	294,35
	Sonstiges	4	97		12	12	13,50
	Einrichtungsübergreifend oder in zentralen Diensten tätige Mitarbeitende			1.428	2.104	3.532	2.388,65
insgesamt	**Wohnheime und andere stationäre Angebote für Menschen mit Behinderung und/oder psych. Erkrankung**	**1.636**	**66.151**	**17.438**	**34.424**	**51.862**	**36.354,75**

Stationäre Angebote der Behindertenhilfe

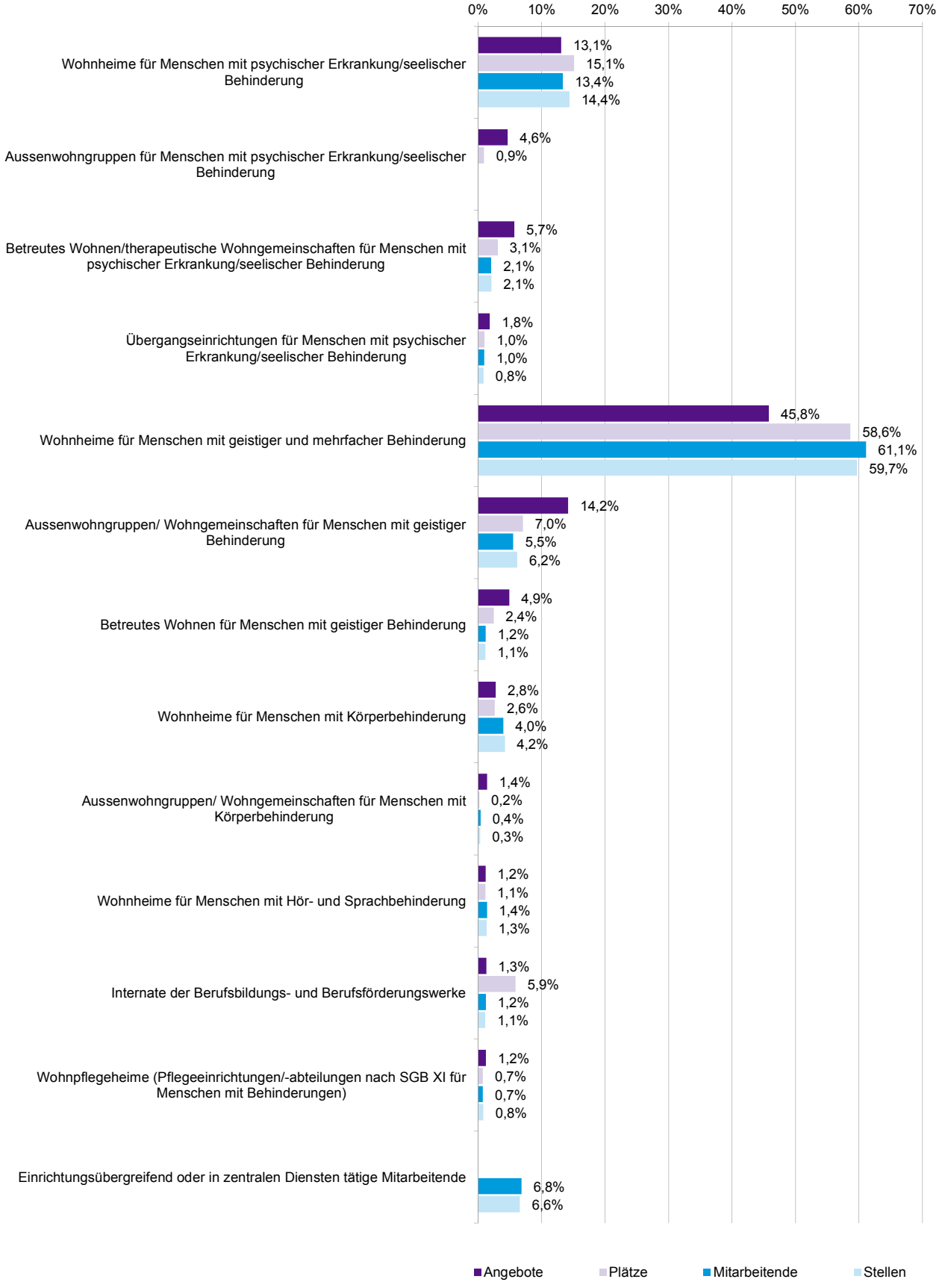

5.2 Teilstationäre Einrichtungen für Menschen mit Behinderung und/oder psychischer Erkrankung

				Hauptamtlich Mitarbeitende			
		Angebote	**Plätze**	**Vollzeit**	**Teilzeit**	**Gesamt**	**Stellen**
5200	Tagesstätten für Menschen mit psychischer Erkrankung/seelischer Behinderung	176	3.571	183	502	685	457,70
5202	Werkstätten und Beschäftigungseinrichtungen für Menschen mit psychischer Erkrankung/seelischer Behinderung	106	7.615	914	580	1.494	1.419,96
5203	Zuverdienstmöglichkeiten	36	283	266	180	446	368,32
5220	Kindergärten für Kinder mit geistiger Behinderung	26	579	131	186	317	250,00
5221	Förderschulen für Kinder und Jugendliche mit geistiger Behinderung	73	6.658	1.576	1.468	3.044	2.522,19
5222	Tagesstätten für Kinder und Jugendliche mit geistiger Behinderung in Verbindung mit Förderschulen "G"	14	565	30	156	186	136,00
5225	Tagesstätten für Erwachsene mit geistiger Behinderung (Bildung und Freizeit)	62	2.802	318	596	914	664,48
5228	Tagesbildungsstätten für Kinder mit geistiger Behinderung	5	290	72	64	136	129,00
5240	Kindergärten für Kinder mit Körperbehinderung	10	137	56	72	128	94,00
5241	Förderschulen für Kinder und Jugendliche mit Körperbehinderung	20	1.973	664	676	1.340	1.080,00
5250	Kindergärten für Kinder mit Hör-, Sprach- oder Sehbehinderung	17	453	73	153	226	168,75
5251	Förderschulen für Kinder und Jugendliche mit Hör-, Sprach- oder Sehbehinderung	9	735	153	306	459	348,00
5284	Berufsbildungswerke	29	4.847	1.550	817	2.367	1.464,23
5285	Berufsförderungswerke	9	3.414	479	351	830	780,80
5286	Einrichtungen zur beruflichen Ausbildung und Förderung Jugendlicher mit Behinderung (einschl. berufsfördernder Kurse/ Berufsvorbereitung)	25	2.013	316	254	570	441,00
5290	Anerkannte Werkstätten für Menschen mit Behinderung	367	55.743	9.536	5.202	14.738	12.012,68
5291	Betriebe mit speziellem Angebot für Therapie und Rehabilitation	20	350	266	273	539	423,47
5295	Sonstige Werkstätten und Betriebe für Menschen mit Behinderung	23	813	464	153	617	525,00
5296	Sonstige Tagesstätten für Menschen mit Behinderung	28	491	65	97	162	117,60
5297	Förderstätten für erwachsene Menschen mit Behinderung (an Werkstätten/Wohnstätten)	138	3.871	517	983	1.500	1.106,44
5298	Begegnungsstätten für Menschen mit Behinderung	58	2.495	50	105	155	119,04
	Sonstiges	6	138	1	41	42	23,00
	Einrichtungsübergreifend oder in zentralen Diensten tätige Mitarbeitende			1.533	832	2.365	1.711,17
insgesamt	**Teilstationäre Angebote für Menschen mit Behinderung und/oder psychischer Erkrankung**	**1.257**	**99.836**	**19.213**	**14.047**	**33.260**	**26.362,83**

Teilstationäre Angebote der Behindertenhilfe
1. Teil

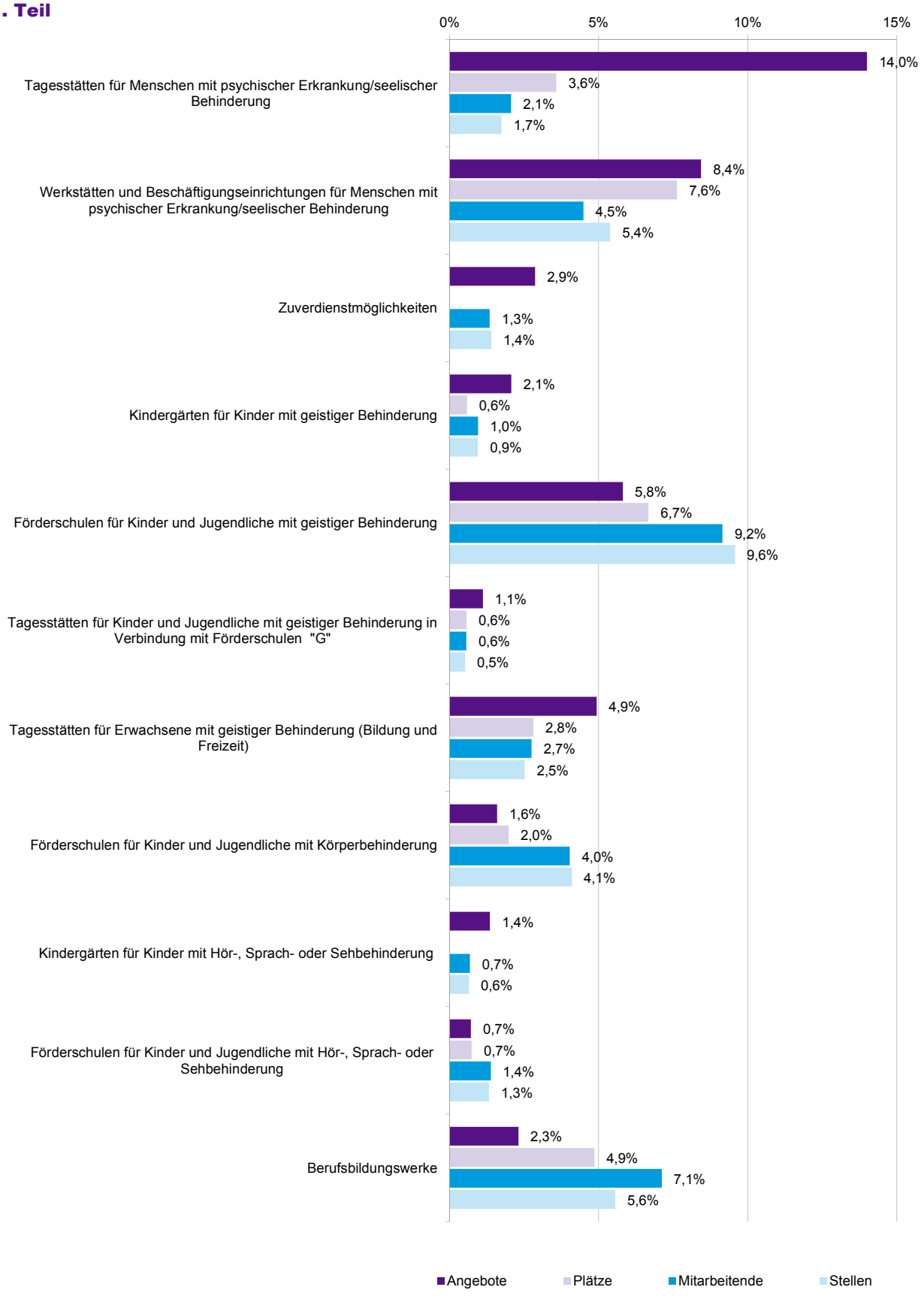

Teilstationäre Angebote der Behindertenhilfe Teil 2

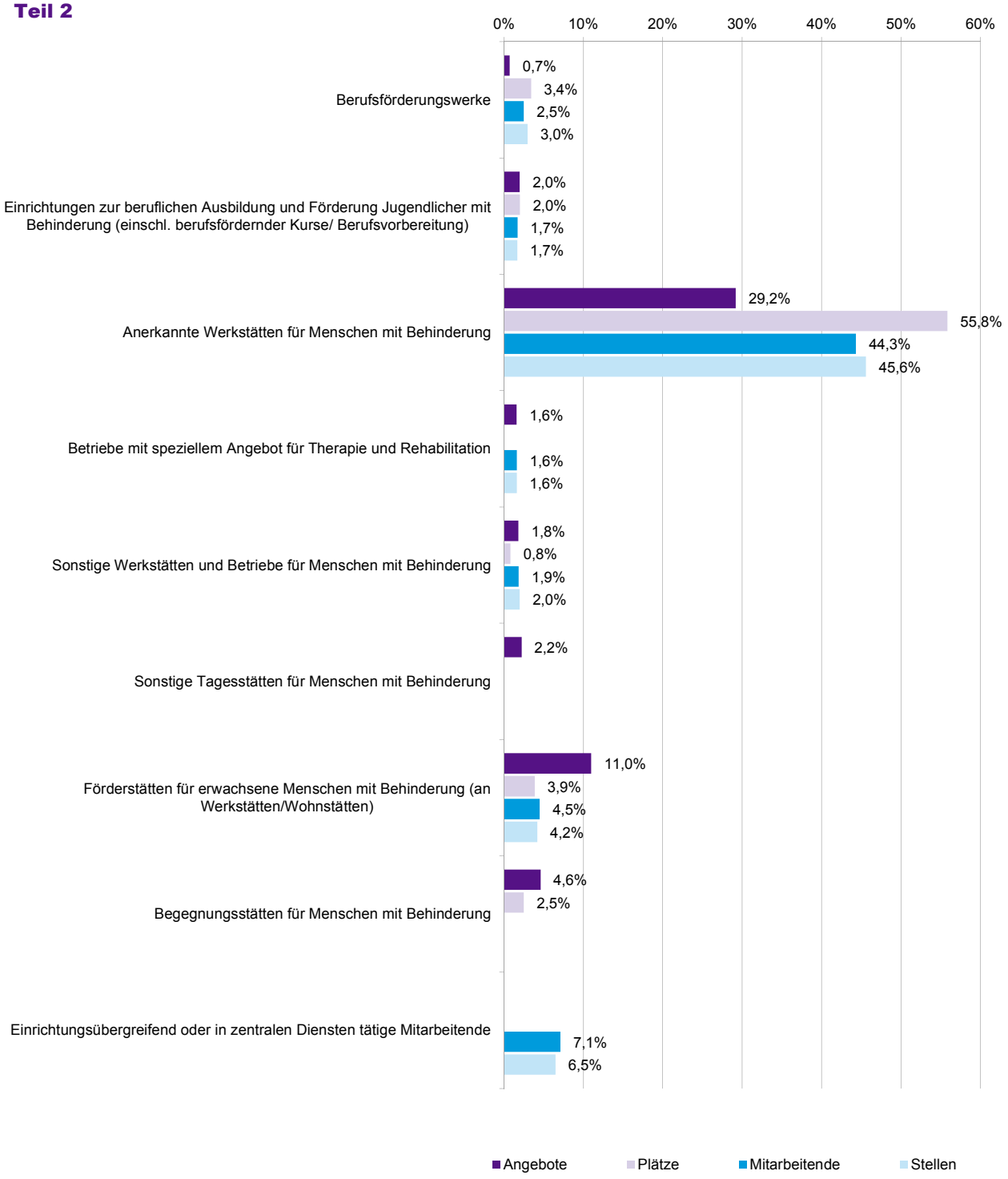

5.3 Beratungsstellen und ambulante Dienste für Menschen mit Behinderung und/ oder psychischer Erkrankung

				Hauptamtlich Mitarbeitende			
		Angebote	**Plätze**	**Vollzeit**	**Teilzeit**	**Gesamt**	**Stellen**
5300	Psychosoziale Kontakt- und Beratungsstellen für Menschen mit psychischer Erkrankung (PSKB)	81		48	194	242	120,52
5301	Sozialpsychiatrische Dienste (SPDI)	55		54	191	245	151,00
5302	Ambulant betreutes Wohnen für Menschen mit psychischer Erkrankung/seelischer Behinderung	252		576	1.429	2.005	1.287,64
5304	Dienste der beruflichen Wiedereingliederung/Psychosoziale Dienste (PSD)	8		22	51	73	47,00
5326	Ambulant betreutes Wohnen für Menschen mit geistiger und mehrfacher Behinderung (Wohngemeinschaften, betreutes Einzelwohnen)	217		433	1.695	2.128	1.350,20
5343	Ambulant betreutes Wohnen für Menschen mit Körperbehinderung	25		27	102	129	82,00
5390	Beratungsstellen für Menschen mit Behinderung und deren Angehörige	105		87	349	436	216,20
5392	Einrichtungen zur Früherkennung, Frühbehandlung und Frühförderung /Frühförderstellen	100		208	762	970	619,10
5393	Ambulante therapeutische, diagnostische und pflegerische Dienste für Menschen mit Behinderung	81		218	557	775	516,70
5394	Integrationsfachdienste für Menschen mit Behinderung und psychischer Erkrankung	61		144	331	475	342,76
5395	Stellen für sonstige offene Hilfen für Menschen mit Behinderungen und psychischen Erkrankungen (Freizeitangebote, Ferienangebote, Klubangebote	110		92	465	557	405,05
	Sonstiges	1		2	1	3	1,00
	Einrichtungsübergreifend oder in zentralen Diensten tätige Mitarbeitende			148	321	469	306,67
insgesamt	**Beratungsstellen und ambulante Dienste für Menschen mit Behinderung und/oder psychischer Erkrankung**	**1.096**		**2.059**	**6.448**	**8.507**	**5.445,84**

Ambulante Angebote der Behindertenhilfe

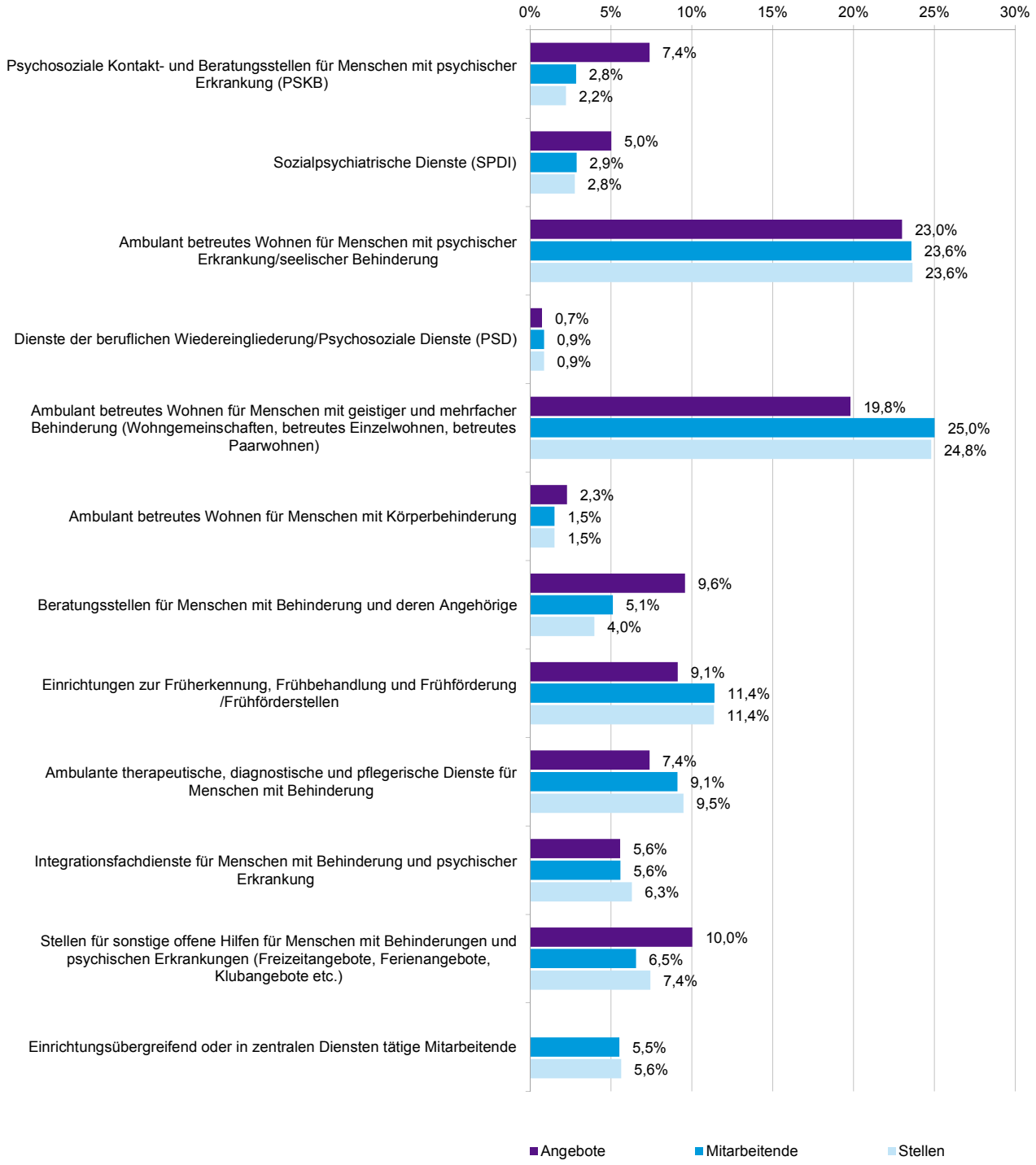

5.4 Fachschulen der Behindertenhilfe

				Hauptamtlich Mitarbeitende			
		Angebote	**Plätze**	**Vollzeit**	**Teilzeit**	**Gesamt**	**Stellen**
5410	Fachschulen für Heilpädagogik	11	185	13	44	57	36,17
5420	Fachschule für Heilerziehungspflege	29	2.536	76	241	317	170,76
5490	Fachschule für Ergotherapie	5	301	6	29	35	17,00
	Sonstiges	6	115	3	15	18	11,00
	Einrichtungsübergreifend oder in zentralen Diensten tätige Mitarbeitende			10	21	31	18,64
insgesamt	**Fachschulen der Behindertenhilfe**	**51**	**3.137**	**108**	**350**	**458**	**253,57**

Fachschulen der Behindertenhilfe

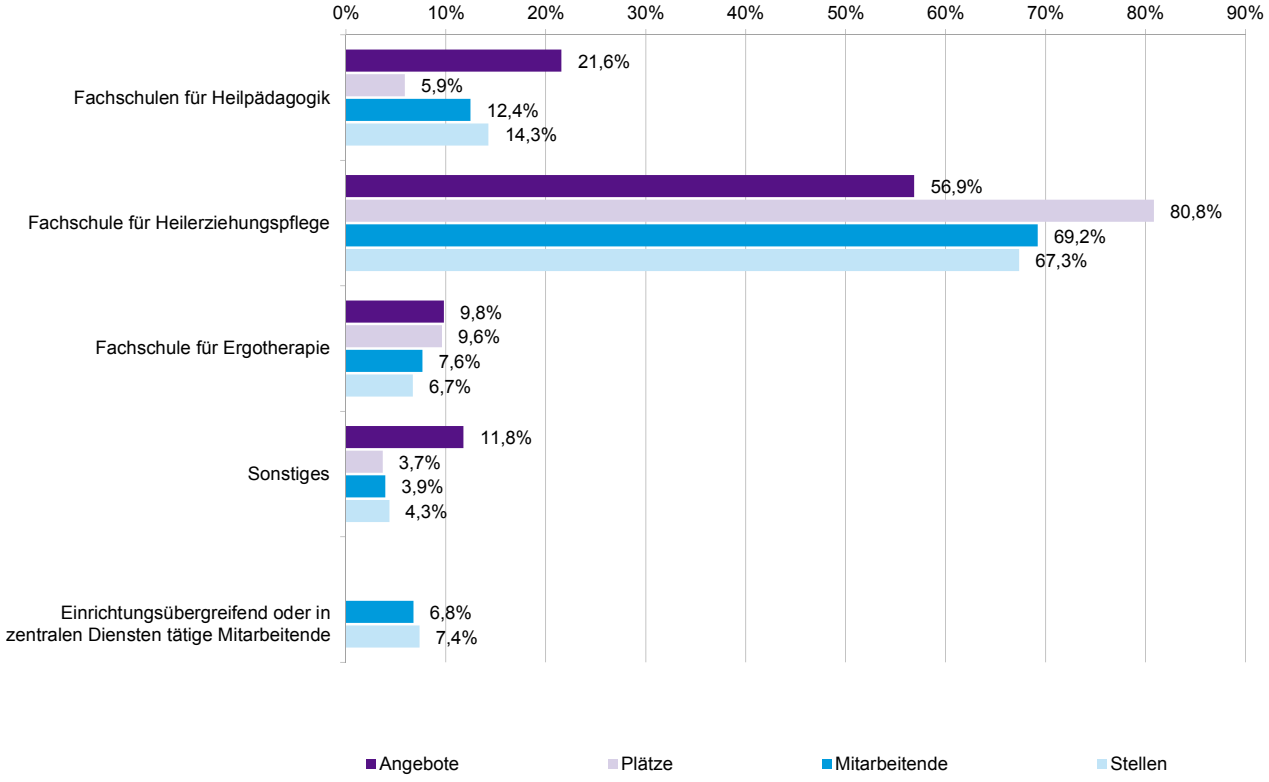

5.5 Selbsthilfegruppen und Organisationen Freiwilligen Engagements

				Hauptamtlich Mitarbeitende			
		Angebote	**Plätze**	**Vollzeit**	**Teilzeit**	**Gesamt**	**Stellen**
5500	Bürgerhilfe für Menschen mit psychischer Erkrankung/seelischer Behinderung	5		4	4	8	6,00
5503	Selbsthilfe- und Kontaktgruppen für Menschen mit psychischer Erkrankung/seelischer Behinderung	23			18	18	
5540	Selbsthilfe- und Kontaktgruppen für Menschen mit Körperbehinderung, auch Behindertenklubs	10			1	1	
	Sonstiges	10			1	1	1,00
	Einrichtungsübergreifend oder in zentralen Diensten tätige Mitarbeitende				1	1	0,95
insgesamt	**Selbsthilfegruppen und Organisationen Freiwilligen Engagements**	**48**		**4**	**25**	**29**	**7,95**
Gesamtsumme	**Behindertenhilfe**	**4.088**	**169.124**	**38.822**	**55.294**	**94.116**	**68.424,94**

Selbsthilfegruppen und Organisationen Freiwilligen Engagements

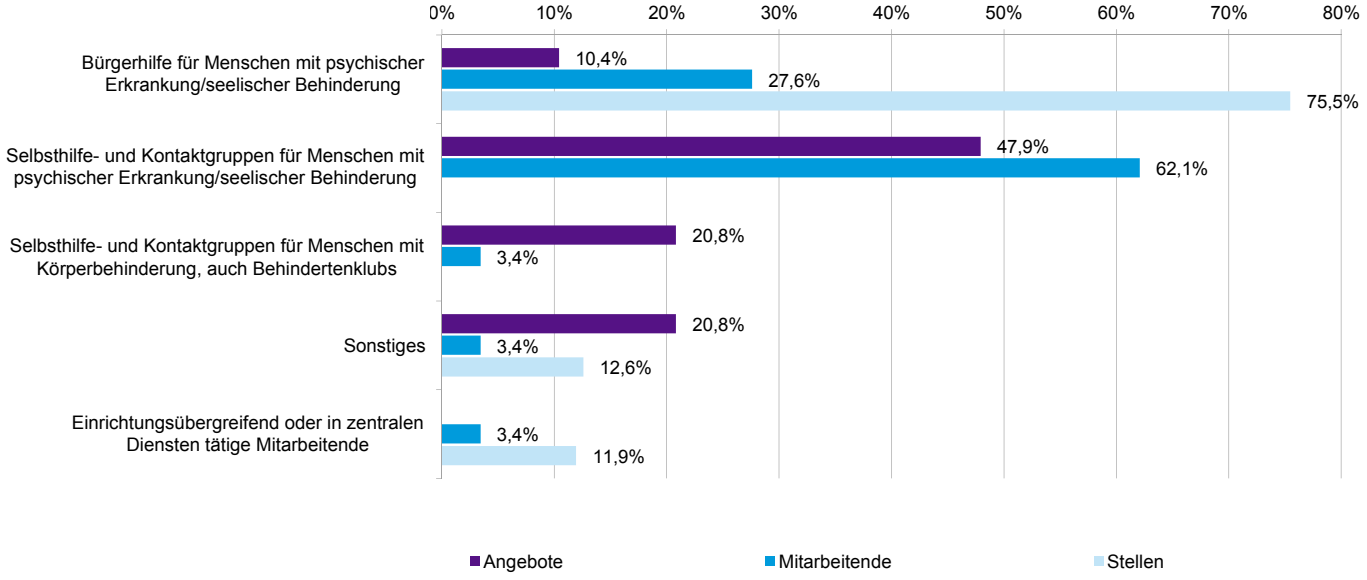

6. Hilfen für Personen in besonderen sozialen Situationen

6.1 Wohnheime und andere stationäre Einrichtungen der Hilfen für Personen in besonderen sozialen Situationen

				Hauptamtlich Mitarbeitende			
		Angebote	**Plätze**	**Vollzeit**	**Teilzeit**	**Gesamt**	**Stellen**
6100	Heime und Wohnheime für Wohnungslose	128	5.182	722	803	1.525	1.140,00
6101	Wohngruppen für Wohnungslose (auch teilstationäre Wohngemeinschaften der Wohnungslosenhilfe)	67	830	121	155	276	187,35
6108	Übergangsheime und Wohngemeinschaften für gefährdete Erwachsene, insbesondere Haftentlassene	23	438	84	76	160	130,24
6110	Nachsorgeeinrichtungen für suchtkranke Erwachsene	54	967	205	219	424	376,18
6111	Therapeutische Übergangsheime/Wohngemeinschaften, betreutes Wohnen für suchtkranke Erwachsene/auch Eingliederungseinrichtungen	83	1.076	174	309	483	315,36
6113	Wohnheime für chronisch mehrfach beeinträchtigte Abhängigkeitskranke (CMA)	22	515	105	191	296	230,11
6150	Gemeinschaftsunterkünfte für Flüchtlinge (dauerhaft)	84	6.045	803	258	1.061	960,00
6151	Wohnheime und Übergangswohnheime für Aussiedler und Ausländer	15	1.984	11	22	33	22,00
6152	Erstaufnahmeeinrichtungen für Flüchtlinge	18	2.442	105	87	192	164,00
6153	Notunterkünfte für Flüchtlinge	95	14.639	58	15	73	64,00
6170	Heime der Seemannsmission	11	266	22	38	60	34,00
	Einrichtungsübergreifend oder in zentralen Diensten tätige Mitarbeitende			143	120	263	184,66
insgesamt	**Wohnheime und andere stationäre Angebote der Hilfen für Personen in besonderen sozialen Situationen**	**600**	**34.384**	**2.553**	**2.293**	**4.846**	**3.807,90**

Stationäre Angebote der Hilfen für Personen in besonderen Lebenslagen

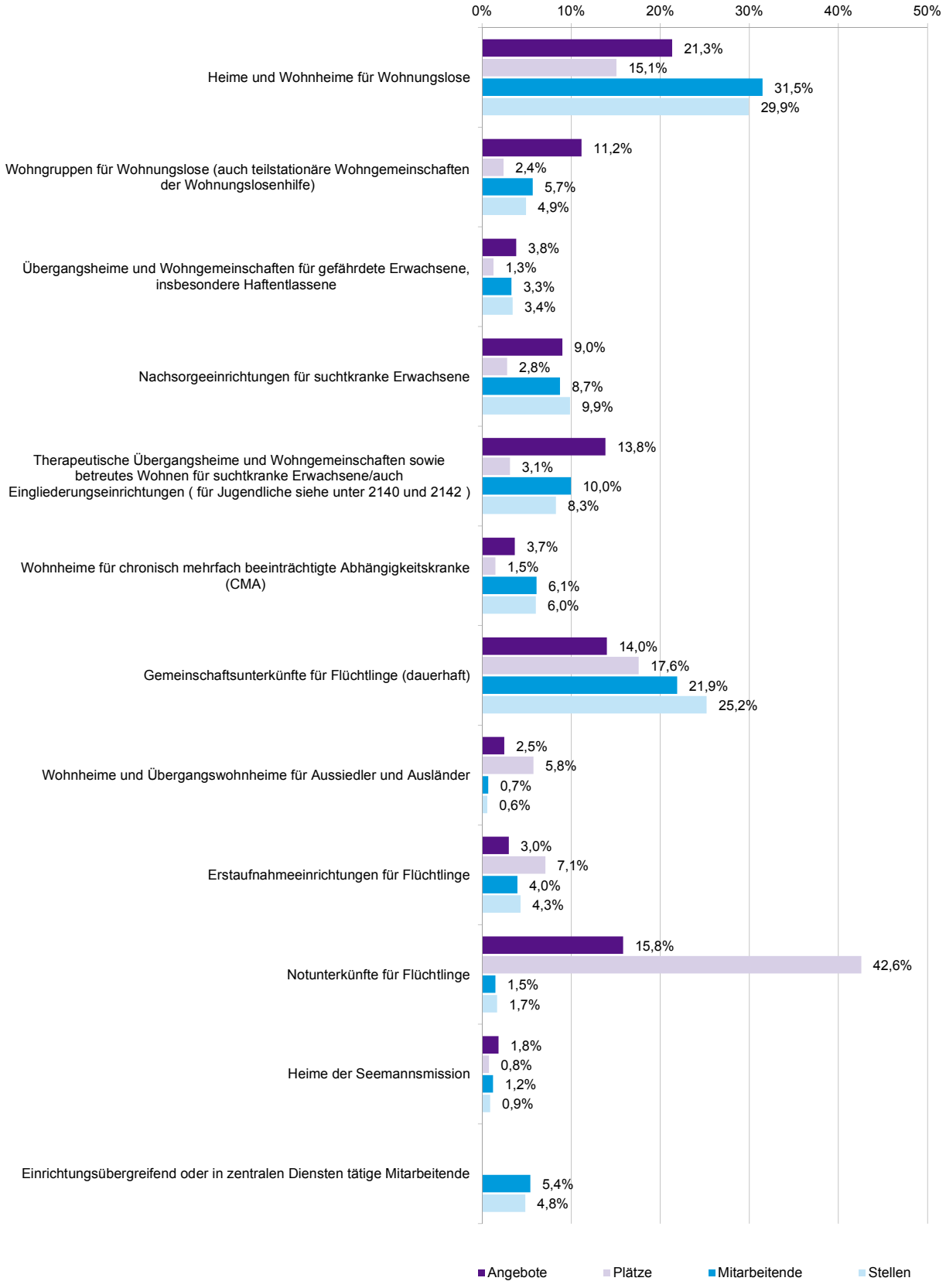

6.2 Tageseinrichtungen für Personen in besonderen sozialen Situationen

				Hauptamtlich Mitarbeitende			
		Angebote	**Plätze**	**Vollzeit**	**Teilzeit**	**Gesamt**	**Stellen**
6200	Werkstätten und Beschäftigungseinrichtungen für Personen mit besonderen sozialen Schwierigkeiten (Wohnungslose, gefährdete Frauen etc.)	24	997	172	89	261	223,14
6202	Übernachtungsstellen für Wohnungslose	32	314	26	85	111	58,07
6250	Tagesstätten/ Begegnungsstätten für Aussiedler und Flüchtlinge	17	63	20	17	37	27,00
6260	Tagesstätten/ Begegnungsstätten für Ausländer und ihre Familien	10	48	22	20	42	26,40
6270	Tagesstätten (Klubheime) der Seemannsmission	9		16	13	29	21,71
6280	Beschäftigungs- und Qualifizierungseinrichtungen für erwachsene Arbeitslose (für jugendliche Arbeitslose siehe 2285)	211	4.160	1.855	1.093	2.948	2.553,44
6281	Arbeitslosentreffs mit sozialpädagogischer Betreuung	31	173	28	35	63	53,32
	Einrichtungsübergreifend oder in zentralen Diensten tätige Mitarbeitende			216	100	316	237,21
insgesamt	**Angebote in Tageseinrichtungen für Personen in besonderen sozialen Situationen**	**334**	**5.755**	**2.355**	**1.452**	**3.807**	**3.200,29**

Tageseinrichtungen für Personen in besonderen sozialen Situationen

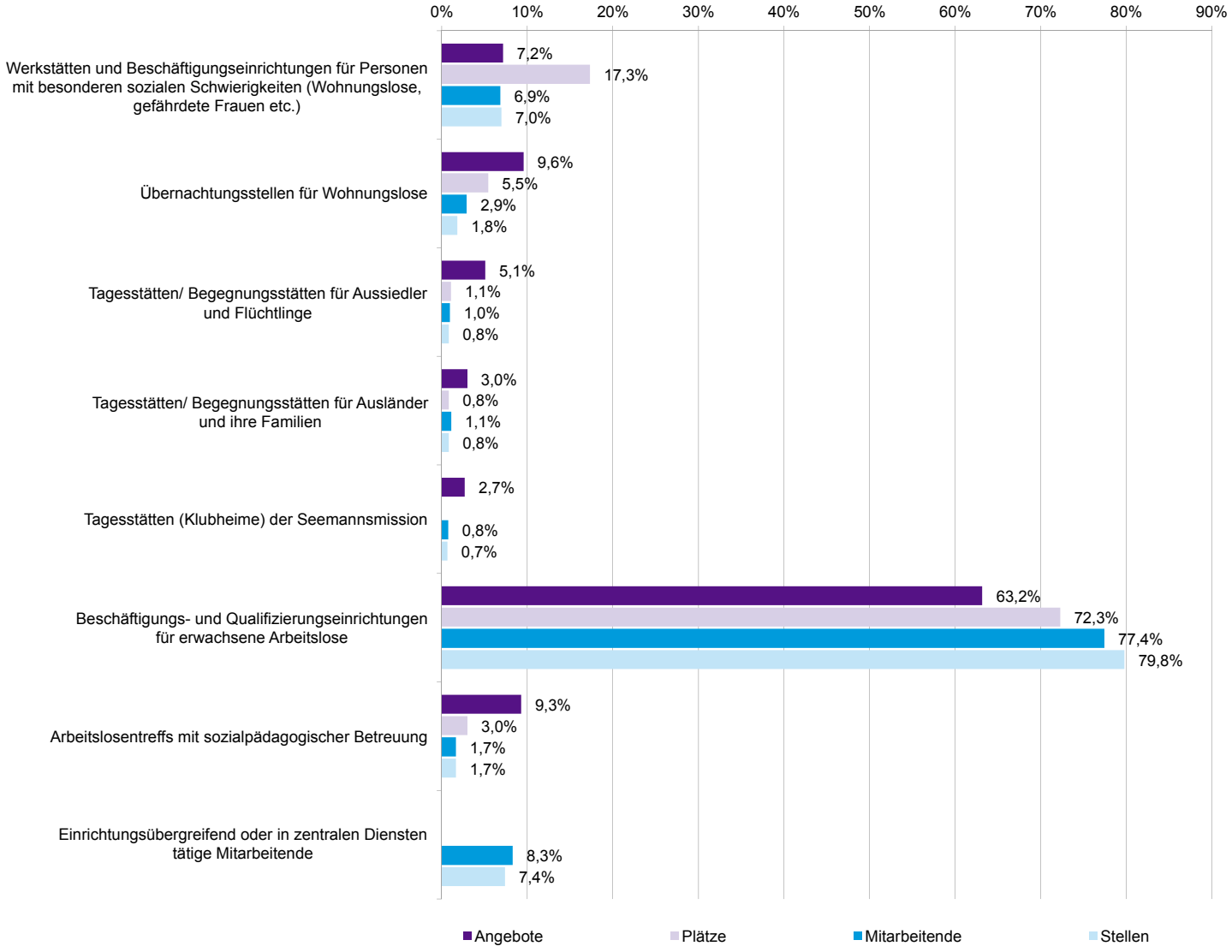

6.3 Beratungsstellen sowie ambulante Dienste

				Hauptamtlich Mitarbeitende			
		Angebote	**Plätze**	**Vollzeit**	**Teilzeit**	**Gesamt**	**Stellen**
6300	Beratungsstellen der Wohnungslosenhilfe	134		158	325	483	284,50
6302	Tagestreffs der ambulanten Wohnungslosenhilfe nach §§ 67-69 SGB XII“	55		60	122	182	113,10
6303	Ambulante Wohnungslosenhilfe	109		124	254	378	239,35
6304	Straßensozialarbeit der Wohnungslosenhilfe	21		39	45	84	58,18
6310	Psychosoziale Beratungsstellen für Suchtkranke sowie Beratungsstellen für Suchtkranke und Angehörige	386		562	1.066	1.628	1.044,80
6311	Betreutes Wohnen für Suchtkranke (ambulant)	71		93	224	317	212,00
6313	Kontaktzentren für Suchtkranke	43		28	62	90	41,50
6320	Beratungsstelle für Straffällige und Haftentlassene	64		57	81	138	83,95
6321	Ambulante Maßnahmen für Straffällige: Täter-Opfer-Ausgleich, gemeinnützige Arbeit incl. Sozialpädagogischer Betreuung	11		5	13	18	11,00
6330	Beratungsstellen für gefährdete Frauen und Mädchen (Mitternachtsmission)	17		12	46	58	35,00
6334	Telefonseelsorgestellen	105		81	228	309	190,00
6340	Schuldnerberatungsstellen	267		175	530	705	378,81
6350	Migrationsberatung für erwachsene Zuwanderer (Jugendmigrationsdienst siehe 2310)	226		103	303	406	244,23
6351	Migrantensozialdienst (aus Landes-, Kommunalen- oder Eigenmitteln finanziert)	65					
6352	Beratungsstellen für Flüchtlinge (Asylsuchende und Geduldete)	287		356	605	961	624,28
6353	Psychosoziale Zentren für Flüchtlinge	35		105	210	315	227,50
6354	Beratungsstellen für Auswanderer/innen und Auslandstätige	13		3	12	15	9,00
6355	Rückkehr- und Perspektivenberatung für nichtbleibeberechtigte Ausländer	12		3	9	12	6,00
6356	Asylverfahrensberatungen bei Erstaufnahmeeinrichtungen der Länder	32		21	96	117	53,33
6357	Flüchtlingssozialarbeit (Beratung und Projekte in den Kommunen)	157		174	151	325	244,22
6380	Beratungsstellen für Arbeitslose	70		52	81	133	83,74
6390	Betreuungsstellen der Bahnhofsmission	104		74	306	380	200,00
6393	Kleiderstuben und Möbellager	159		232	258	490	358,54
6394	Mahlzeitendienste (Suppenküchen, Mittagstisch)	56		6	28	34	21,20
6395	Tafeln	92		9	73	82	33,40
	Sonstiges	6					
	Einrichtungsübergreifend oder in zentralen Diensten tätige Mitarbeitende			179	295	474	308,99
insgesamt	**Beratungsstellen sowie ambulante Dienste**	**2.597**		**2.711**	**5.423**	**8.134**	**5.106,62**

Ambulante Angebote der Hilfen für Personen in besonderen Lebenslagen Teil 1

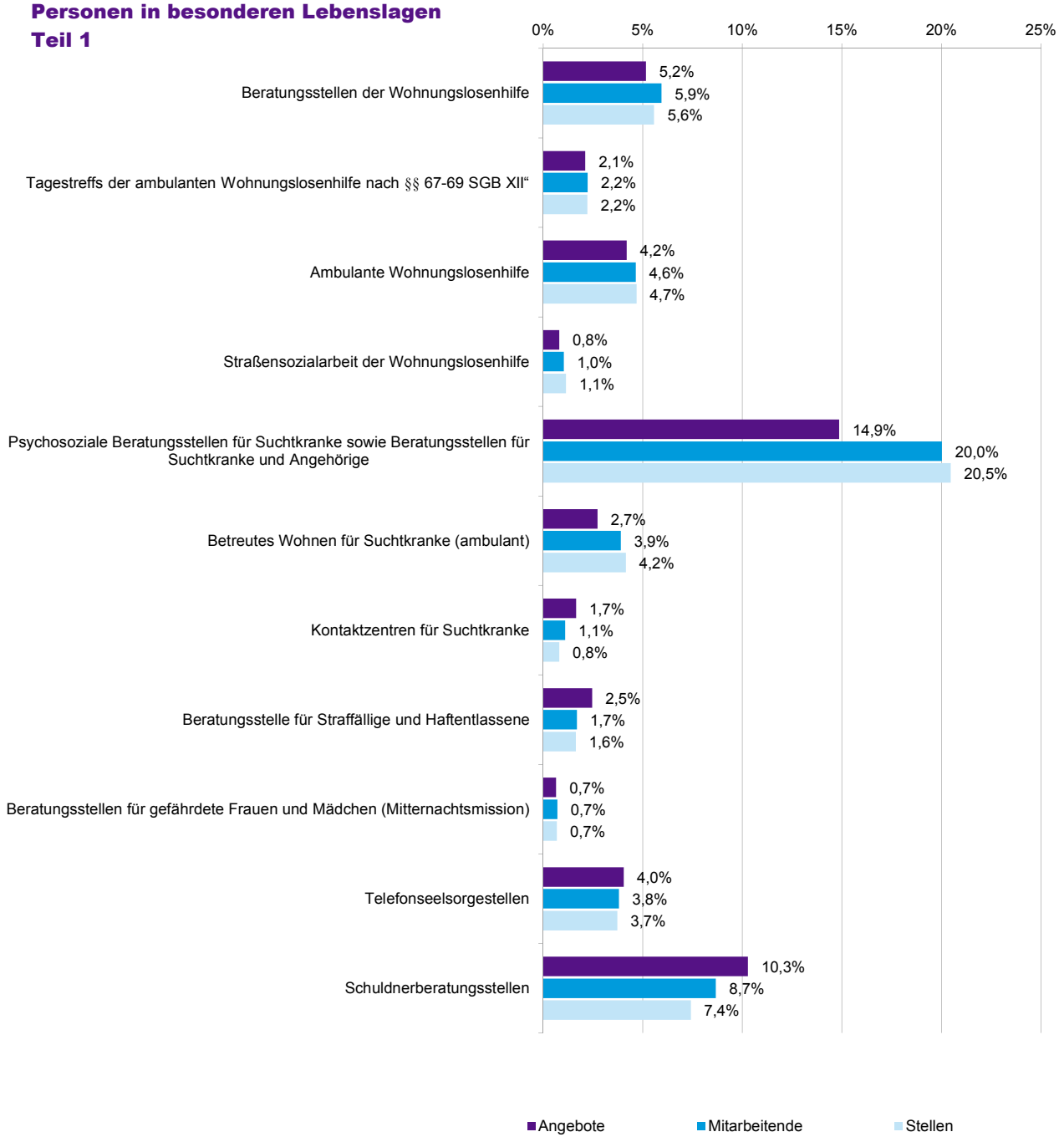

Ambulante Angebote der Hilfen für Personen in besonderen Lebenslagen Teil 2

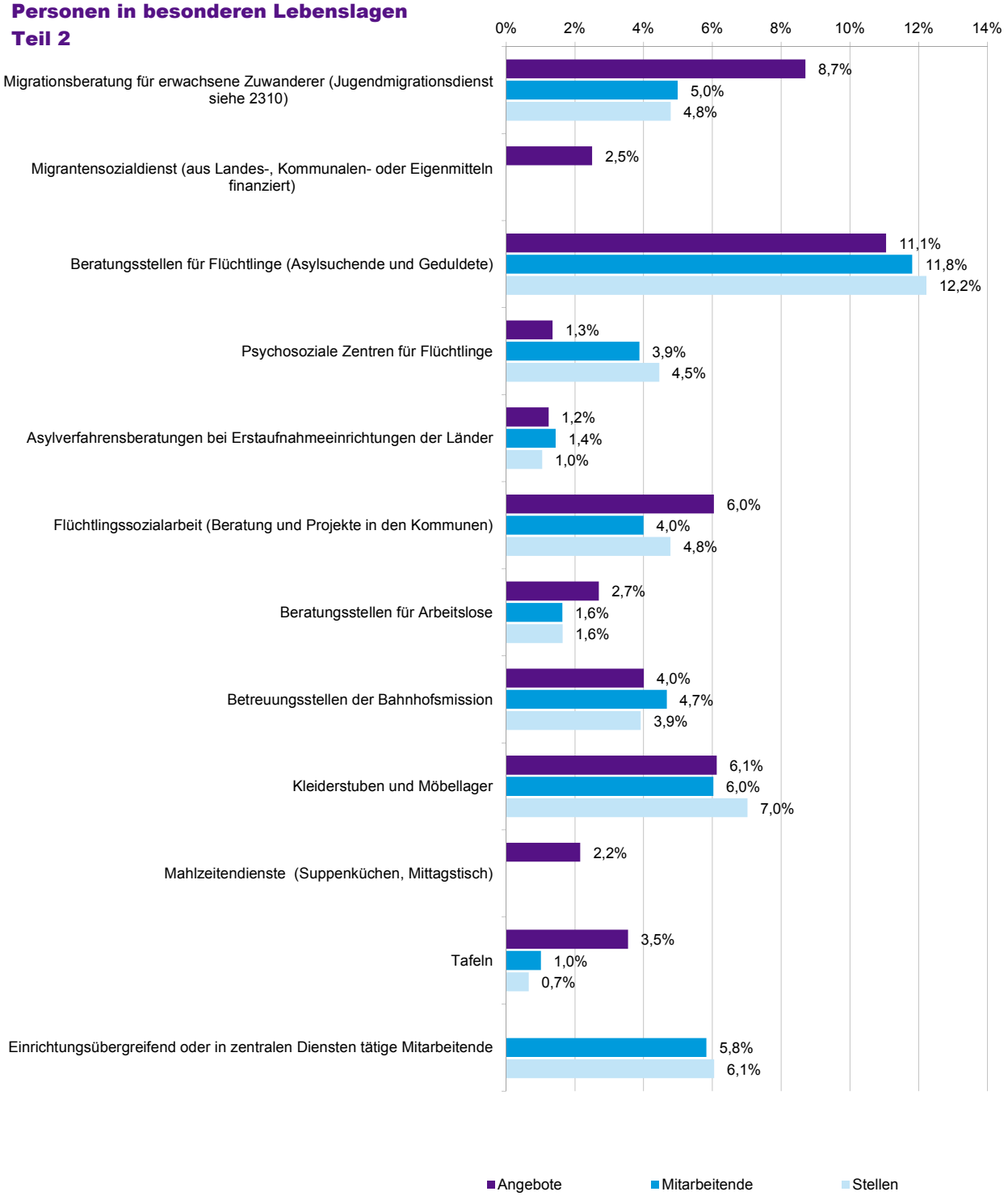

6.5 Selbsthilfegruppen und Organisationen Freiwilligen Engagements

				Hauptamtlich Mitarbeitende			
		Angebote	**Plätze**	**Vollzeit**	**Teilzeit**	**Gesamt**	**Stellen**
6510	Bürgerhilfe für Suchtkranke	351		11	4	15	13,55
6511	Selbsthilfe- und Kontaktgruppen Suchtkranker	973		7	19	26	14,23
6550	Initiativ- und Kontaktgruppen für Ausländerbetreuung	76		6	31	37	18,00
6580	Arbeits- oder Wohnungslosen-Selbsthilfe-Initiativen (nicht 6280 und 6281)	7		59	23	82	75,00
	Einrichtungsübergreifend oder in zentralen Diensten tätige Mitarbeitende			6	4	10	6,76
insgesamt	**Selbsthilfegruppen und Organisationen Freiwilligen Engagements**	**1.407**		**89**	**81**	**170**	**127,54**
Gesamtsumme	**Hilfen für Personen in besonderen sozialen Situation**	**4.938**	**40.139**	**7.708**	**9.249**	**16.957**	**12.242,35**

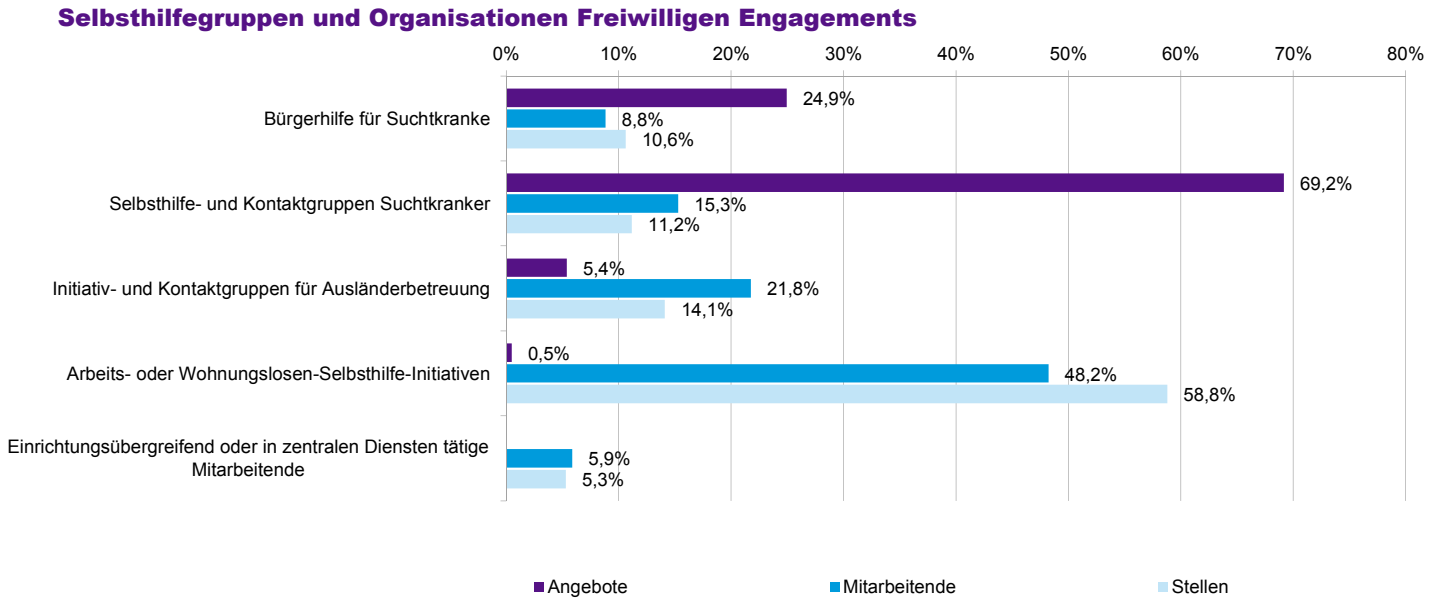

7. Sonstige Hilfen

7.1 Sonstige Wohnheime und andere stationäre Einrichtungen

				Hauptamtlich Mitarbeitende			
		Angebote	**Plätze**	**Vollzeit**	**Teilzeit**	**Gesamt**	**Stellen**
7120	Wohnheime der Ausbildungsstätten und Fort-/Weiterbildungsstätten für soziale/pflegerische Berufe	17	479	60	45	105	81,00
7121	Wohnheime für Studierende	34	3.114	25	61	86	50,64
7122	Wohnheime für Berufstätige	12	355		14	14	4,00
7140	Wohnheime von Ev. Volkshochschulen , anderen Fortbildungsstätten (soweit nicht 7120) sowie Tagungs- und Bildungsstätten	10	212	8	19	27	16,80
7150	Hospize, Hotels u.ä.	28	1.169	102	145	247	185,64
	Einrichtungsübergreifend oder in zentralen Diensten tätige Mitarbeitende			16	18	34	22,77
insgesamt	**Sonstige Wohnheime und andere stationäre Angebote**	**101**	**5.329**	**211**	**302**	**513**	**360,85**

Sonstige Wohnheime und andere stationäre Einrichtungen

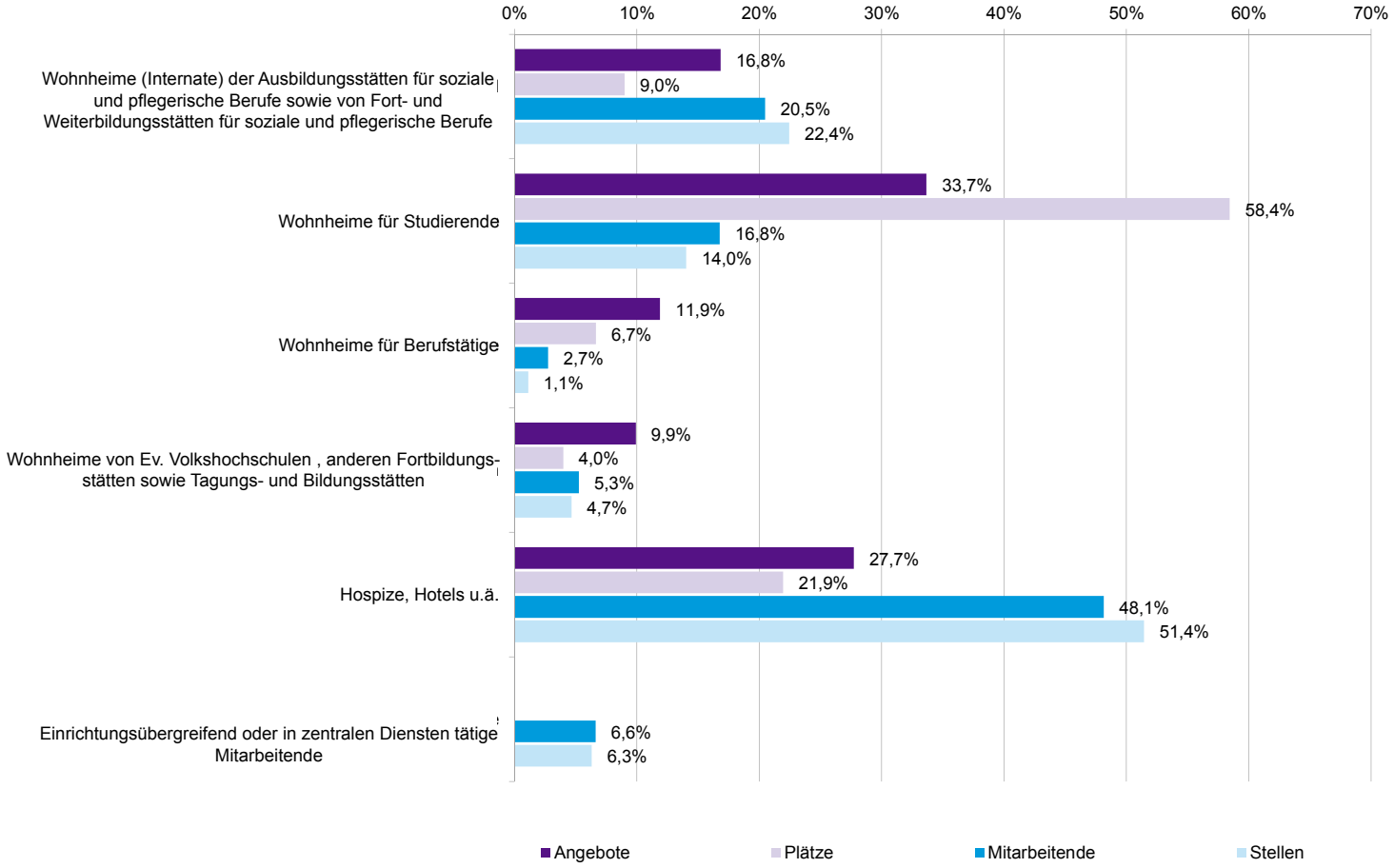

7.2 Sonstige Tageseinrichtungen

				Hauptamtlich Mitarbeitende			
		Angebote	**Plätze**	**Vollzeit**	**Teilzeit**	**Gesamt**	**Stellen**
7210	Fortbildungs-, Tagungs- und Bildungsstätten, Ev. Volkshochschulen	67	2.775	291	423	714	507,01
7220	Allgemeine und berufsbildende Schulen	118	23.234	1.816	2.241	4.057	3.151,98
	Einrichtungsübergreifend oder in zentralen Diensten tätige Mitarbeitende			203	176	379	262,23
insgesamt	**Sonstige Angebote in Tageseinrichtungen**	**185**	**26.009**	**2.310**	**2.840**	**5.150**	**3.921,22**

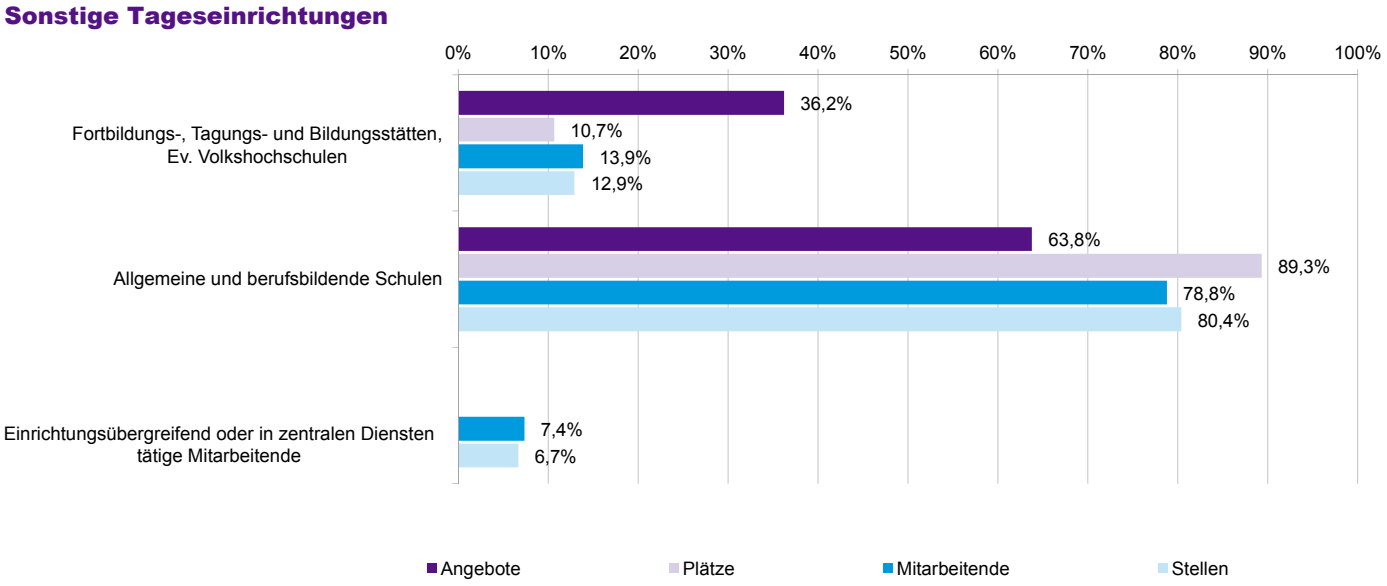

7.3 Sonstige Beratungsstellen sowie ambulante Dienste

				Hauptamtlich Mitarbeitende			
		Angebote	**Plätze**	**Vollzeit**	**Teilzeit**	**Gesamt**	**Stellen**
7300	Geschäftsstellen (auch der kirchlichen Sozialarbeit)	226		759	1.391	2.150	1.204,60
7301	Stellen zur Führung von Betreuungsverhältnissen- Betreuungsvereine	128		213	357	570	391,30
7310	Stellen der Rettungsdienste sowie der sonstigen Fahr- und Transportdienste der Johanniter-Unfall-Hilfe	314		3.115	1.553	4.668	4.913,00
7330	Mobile, soziale Dienste	64		161	682	843	587,40
7331	Koordinationsstellen für soziale Dienste	82		52	113	165	93,31
7340	Allgemeine Sozialberatung (auch der kirchlichen Sozialarbeit)	306		156	467	623	296,40
	Einrichtungsübergreifend oder in zentralen Diensten tätige Mitarbeitende			295	216	511	393,37
insgesamt	**Sonstige Beratungsstellen sowie ambulante Dienste**	**1.120**		**4.751**	**4.779**	**9.530**	**7.879,38**

Sonstige Beratungsstellen und ambulante Dienste

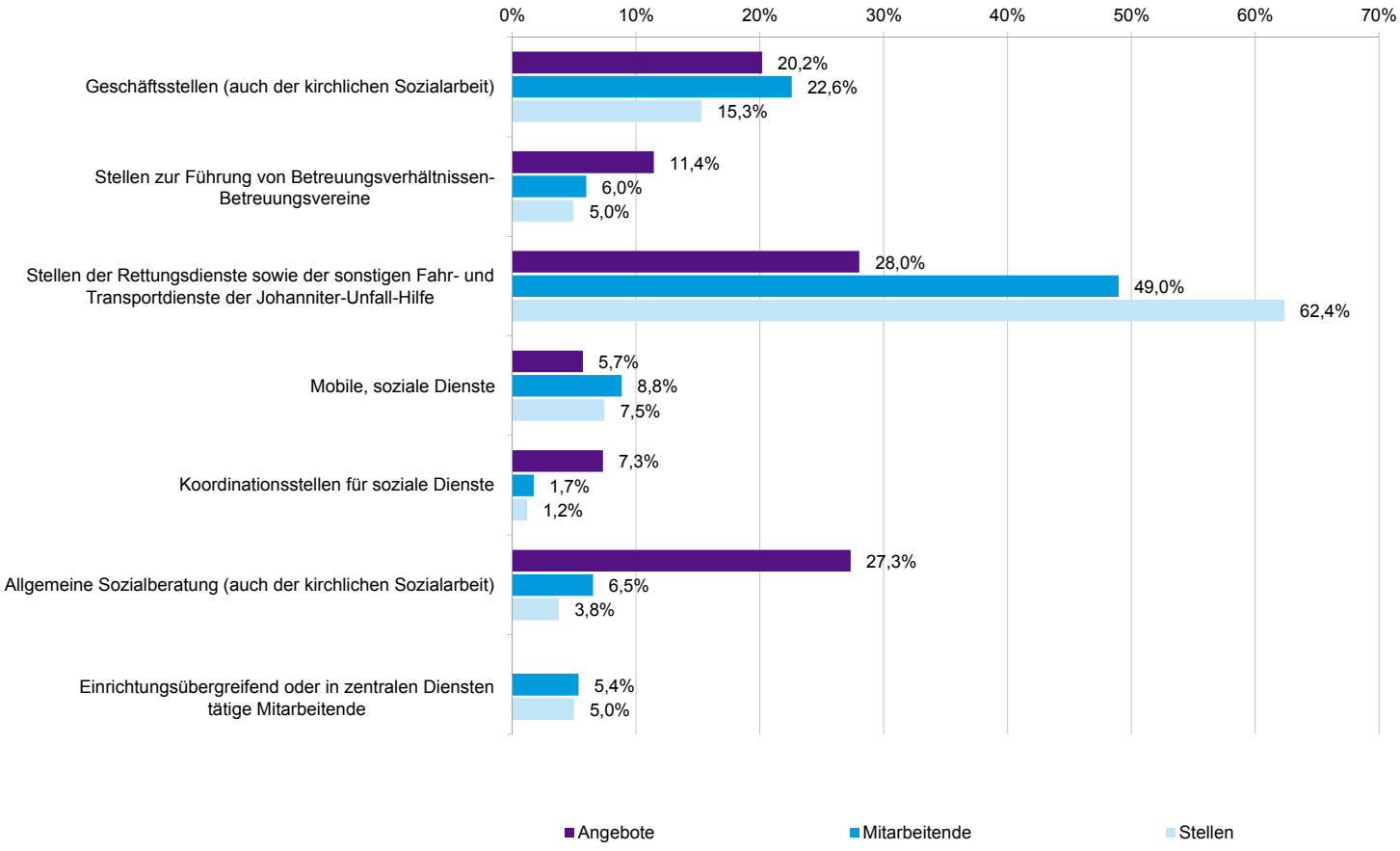

7.4 Sonstige Aus-, Fort- und Weiterbildungsstätten für soziale und pflegerische Berufe

				Hauptamtlich Mitarbeitende			
		Angebote	**Plätze**	**Vollzeit**	**Teilzeit**	**Gesamt**	**Stellen**
7400	Fachhochschulen für Sozialwesen	18	6.583	174	153	327	260,00
7405	Diakonenschulen	11	522	6	19	25	10,00
7406	Bibel- und Missionsschulen	7	419	31	22	53	45,00
7420	Fachschulen für Ernährungs- und Hauswirtschaft	6	42	2	12	14	10,00
7460	Berufsvorbereitende / Berufsqualifizierende Einrichtungen (z.B. Pflegevorschulen , Schwesternvorschulen u. Förderlehrgänge)	26	1.576	117	140	257	192,00
7480	Fort- und Weiterbildungsstätten für Mitarbeitende in der sozialen und pflegerischen Arbeit	42	14.964	100	136	236	173,60
	Einrichtungsübergreifend oder in zentralen Diensten tätige Mitarbeitende			37	31	68	48,49
insgesamt	**Sonstige Aus-, Fort- und Weiterbildungsstätten für soziale und pflegerische Berufe**	**110**	**24.106**	**467**	**513**	**980**	**739,09**
Gesamtsumme	**Sonstige Hilfen**	**1.516**	**55.444**	**7.739**	**8.434**	**16.173**	**12.900,54**

Sonstige Aus-, Fort- und Weiterbildungsstätten für soziale und pflegerische Berufe

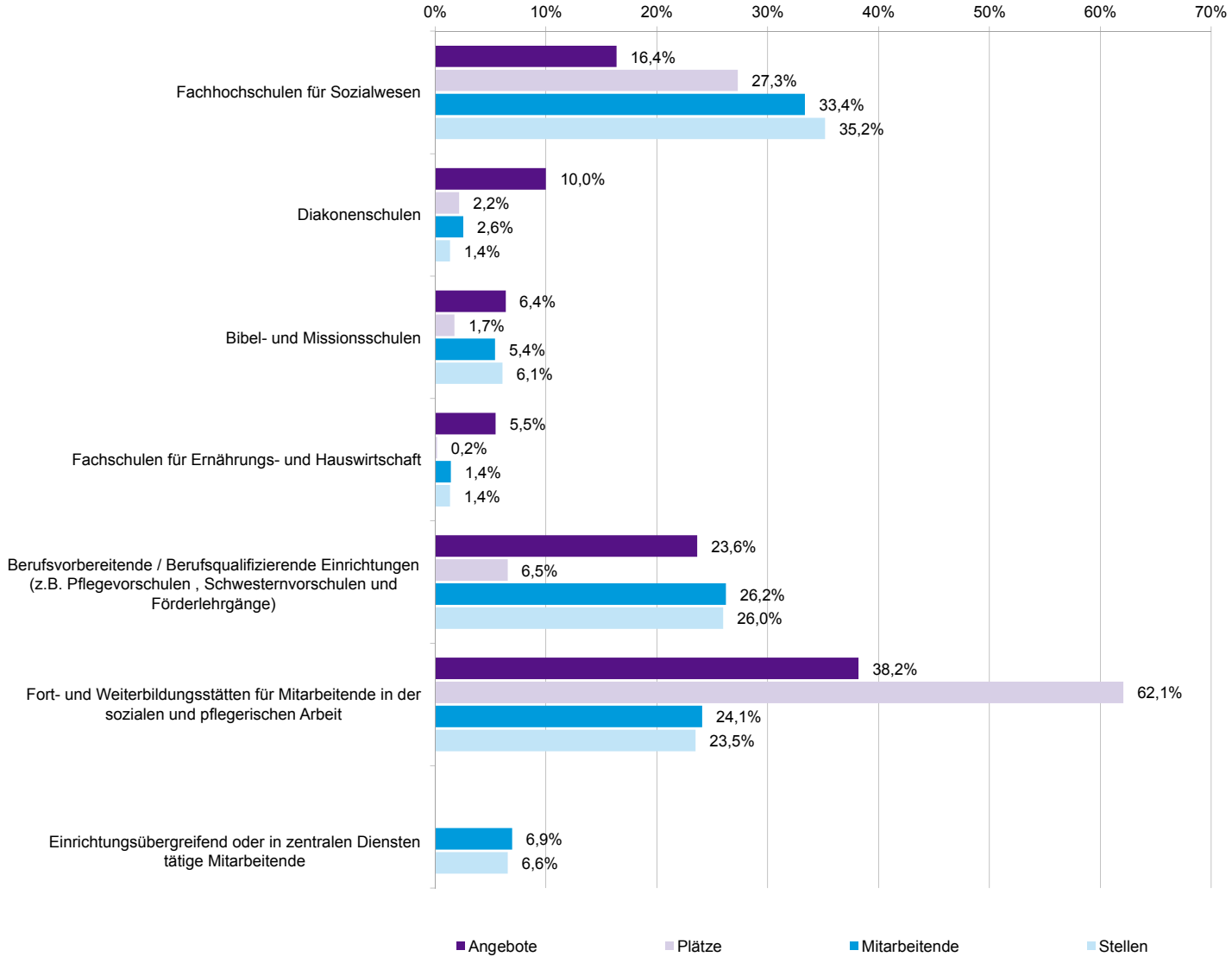

Zusammenfassung der Hilfen

1. Krankenhilfe

				Hauptamtlich Mitarbeitende			
		Angebote	**Plätze**	**Vollzeit**	**Teilzeit**	**Gesamt**	**Stellen**
1.1	Stationäre Angebote der Krankenhilfe und Hospize	392	47.487	58.344	49.077	107.421	83.488,60
1.2	Tages- und teilstationäre Angebote der Krankenhilfe	100	1.461	267	506	773	551,02
1.3	Ambulante Dienste in der Krankenhilfe und Palliative Care	286		463	976	1.439	957,25
1.4	Fachschulen für Gesundheits- und Krankenpflege	113	7.926	381	320	701	520,07
1.5	Selbsthilfegruppen und Organisationen Freiwilligen Engagements	489			2	2	1,50
Gesamtsumme		**1.380**	**56.874**	**59.455**	**50.881**	**110.336**	**85.518,44**

Krankenhilfe

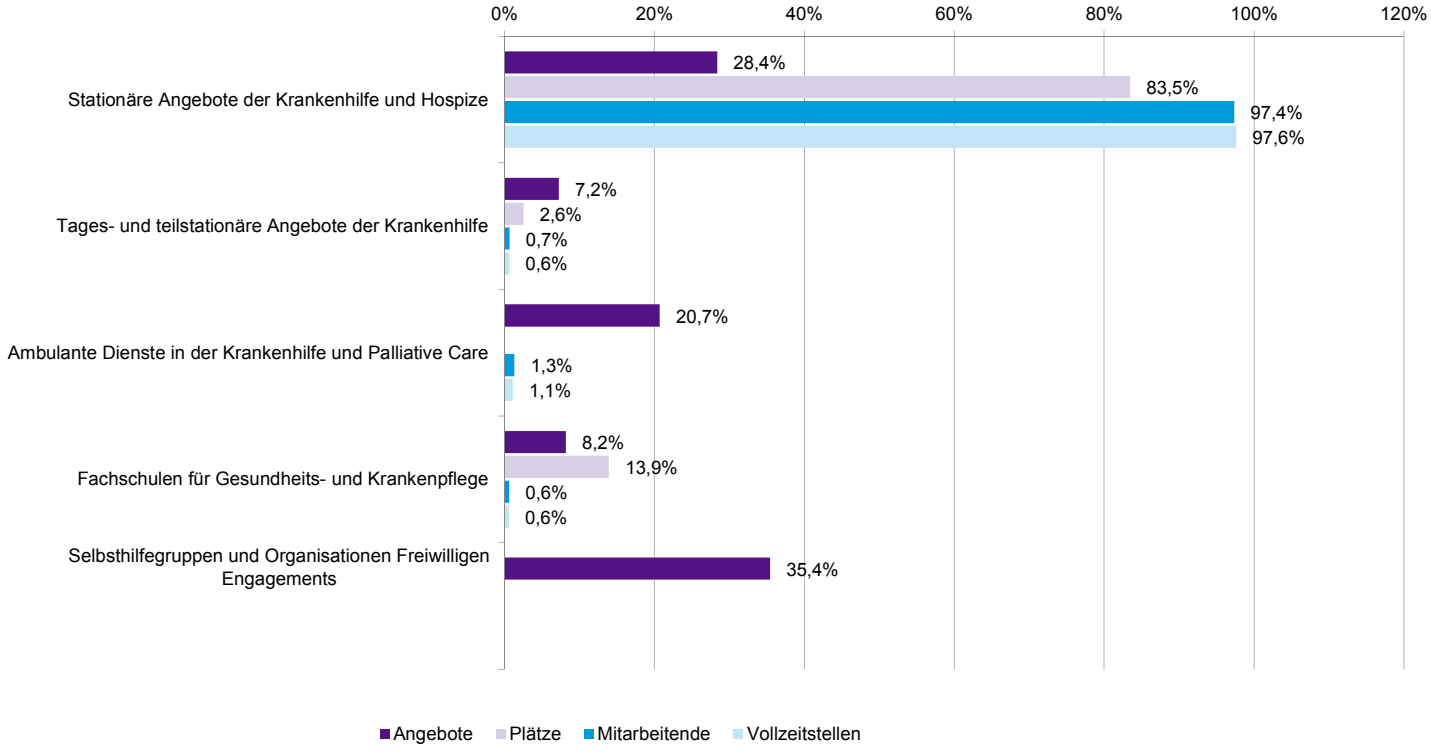

2. Kinder- und Jugendhilfe

				Hauptamtlich Mitarbeitende			
		Angebote	**Plätze**	**Vollzeit**	**Teilzeit**	**Gesamt**	**Stellen**
2.1	Wohnheime und andere stationäre Angebote der Kinder- und Jugendhilfe	1.427	27.508	11.051	8.971	20.022	15.968,38
2.2	Angebote in Tageseinrichtungen der Jugendhilfe und Jugendberufshilfe	9.382	592.511	40.211	59.829	100.040	92.877,29
2.3	Beratungsstellen sowie ambulante Dienste	1.347		2.363	4.934	7.297	4.801,57
2.4	Fachschulen der Jugendhilfe	71	9.527	331	664	995	668,70
2.5	Selbsthilfegruppen und Organisationen Freiwilligen Engagements	106		48	219	267	179,15
Gesamtsumme		**12.333**	**629.546**	**54.004**	**74.617**	**128.621**	**114.495,09**

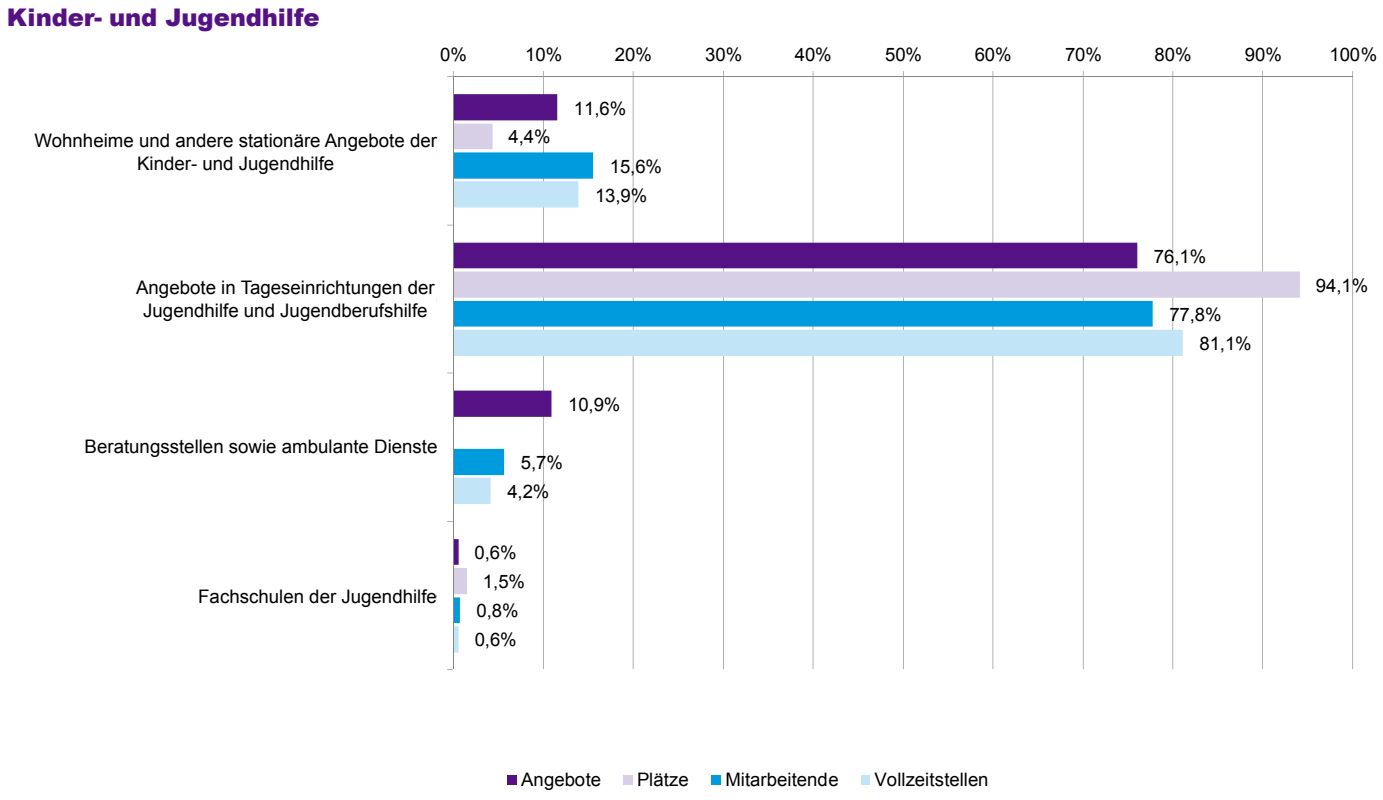

3. Familienhilfe

				Hauptamtlich Mitarbeitende			
		Angebote	Plätze	Vollzeit	Teilzeit	Gesamt	Stellen
3.1	Wohnheime und andere stationäre Angebote der Familienhilfe	156	8.830	482	620	1.102	906,99
3.2	Angebote in Tageseinrichtungen der Familienhilfe	94	1.481	76	643	719	343,37
3.3	Beratungsstellen sowie ambulante Dienste	1.172		698	3.472	4.170	2.518,07
3.4	Fachschulen der Familienhilfe	7	114	1	12	13	8,82
3.5	Selbsthilfegruppen und Organisationen Freiwilligen Engagements	97		53	142	195	120,85
Gesamtsumme		**1.526**	**10.425**	**1.310**	**4.889**	**6.199**	**3.898,10**

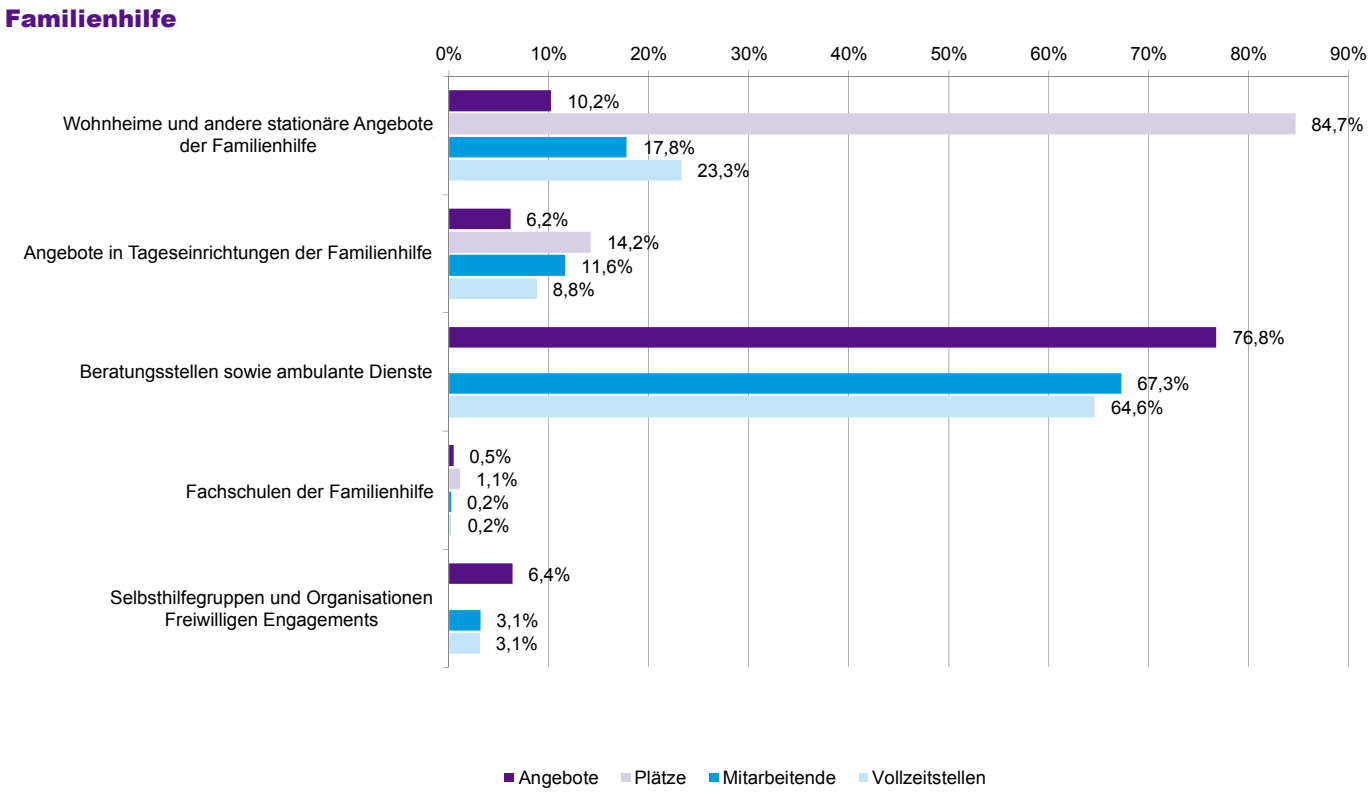

4. Altenhilfe

				Hauptamtlich Mitarbeitende			
		Angebote	**Plätze**	**Vollzeit**	**Teilzeit**	**Gesamt**	**Stellen**
4.1	Wohnheime/ vollstationäre Angebote mit Versorgungsvertrag (§72 SGB XI) und sonstige Wohnformen	2.755	167.771	31.734	79.465	111.199	81.911,25
4.2	Teilstationäre Angebote mit Versorgungsvertrag nach §72 SGB XI	522	5.619	345	2.279	2.624	1.514,69
4.3	Beratungsstellen sowie ambulante Dienste	1.756		6.592	31.818	38.410	26.053,65
4.4	Fachschulen der Altenhilfe	120	9.666	241	490	731	469,27
4.5	Selbsthilfegruppen und Organisationen Freiwilligen Engagements u. offene, gemeinwesenorient. Altenarbeit	613		52	289	341	152,66
Gesamtsumme		**5.766**	**183.056**	**38.964**	**114.341**	**153.305**	**110.101,52**

Altenhilfe

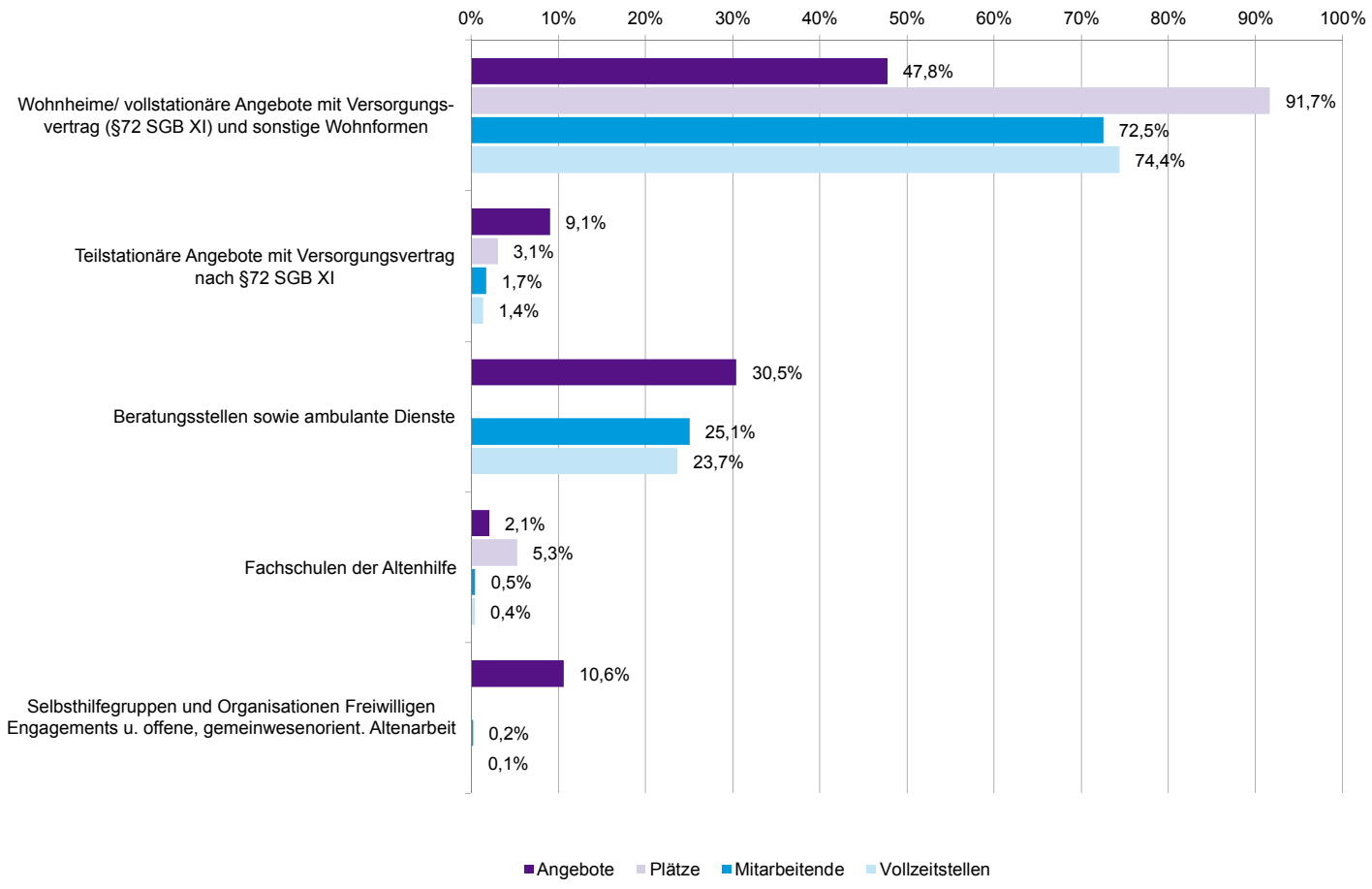

5. Behindertenhilfe

				Hauptamtlich Mitarbeitende			
		Angebote	Plätze	Vollzeit	Teilzeit	Gesamt	Stellen
5.1	Wohnheime und andere stationäre Angebote für Menschen mit Behinderung und/oder psych. Erkrankung	1.636	66.151	17.438	34.424	51.862	36.354,75
5.2	Teilstationäre Angebote für Menschen mit Behinderung und/oder psychischer Erkrankung	1.257	99.836	19.213	14.047	33.260	26.362,83
5.3	Beratungsstellen und ambulante Dienste für Menschen mit Behinderung und/oder psychischer Erkrankung	1.096		2.059	6.448	8.507	5.445,84
5.4	Fachschulen der Behindertenhilfe	51	3.137	108	350	458	253,57
5.5	Selbsthilfegruppen und Organisationen Freiwilligen Engagements	48		4	25	29	7,95
Gesamtsumme		**4.088**	**169.124**	**38.822**	**55.294**	**94.116**	**68.424,94**

Behindertenhilfe

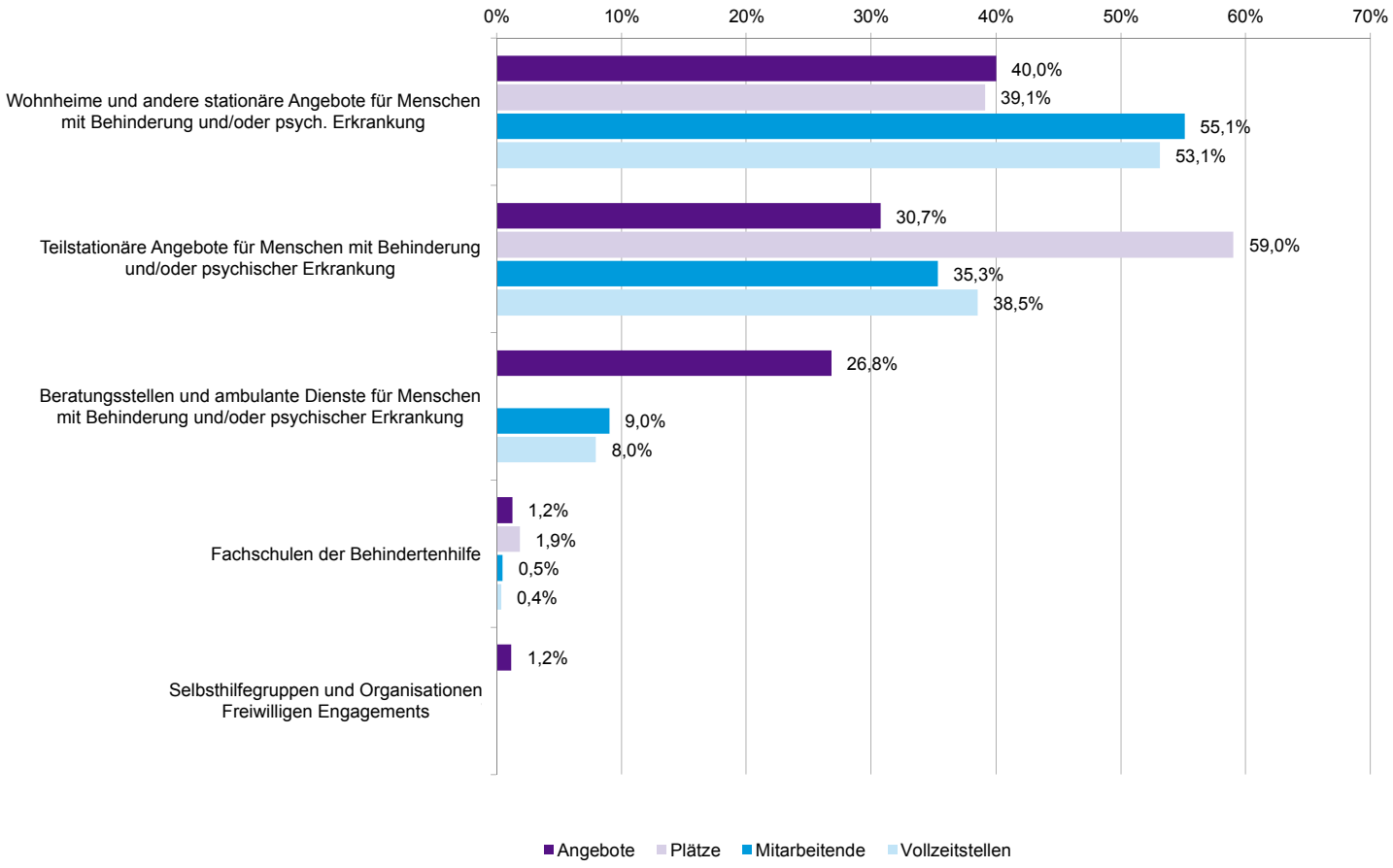

6. Hilfen für Personen in besonderen sozialen Situationen

				Hauptamtlich Mitarbeitende			
		Angebote	**Plätze**	**Vollzeit**	**Teilzeit**	**Gesamt**	**Stellen**
6.1	Wohnheime und andere stationäre Angebote der Hilfen für Personen in besonderen sozialen Situationen	600	34.384	2.553	2.293	4.846	3.807,90
6.2	Angebote in Tageseinrichtungen für Personen in besonderen sozialen Situationen	334	5.755	2.355	1.452	3.807	3.200,29
6.3	Beratungsstellen sowie ambulante Dienste	2.597		2.711	5.423	8.134	5.106,62
6.5	Selbsthilfegruppen und Organisationen Freiwilligen Engagements	1.407		89	81	170	127,54
Gesamtsumme		**4.938**	**40.139**	**7.708**	**9.249**	**16.957**	**12.242,35**

Hilfen für Personen in besonderen sozialen Situationen

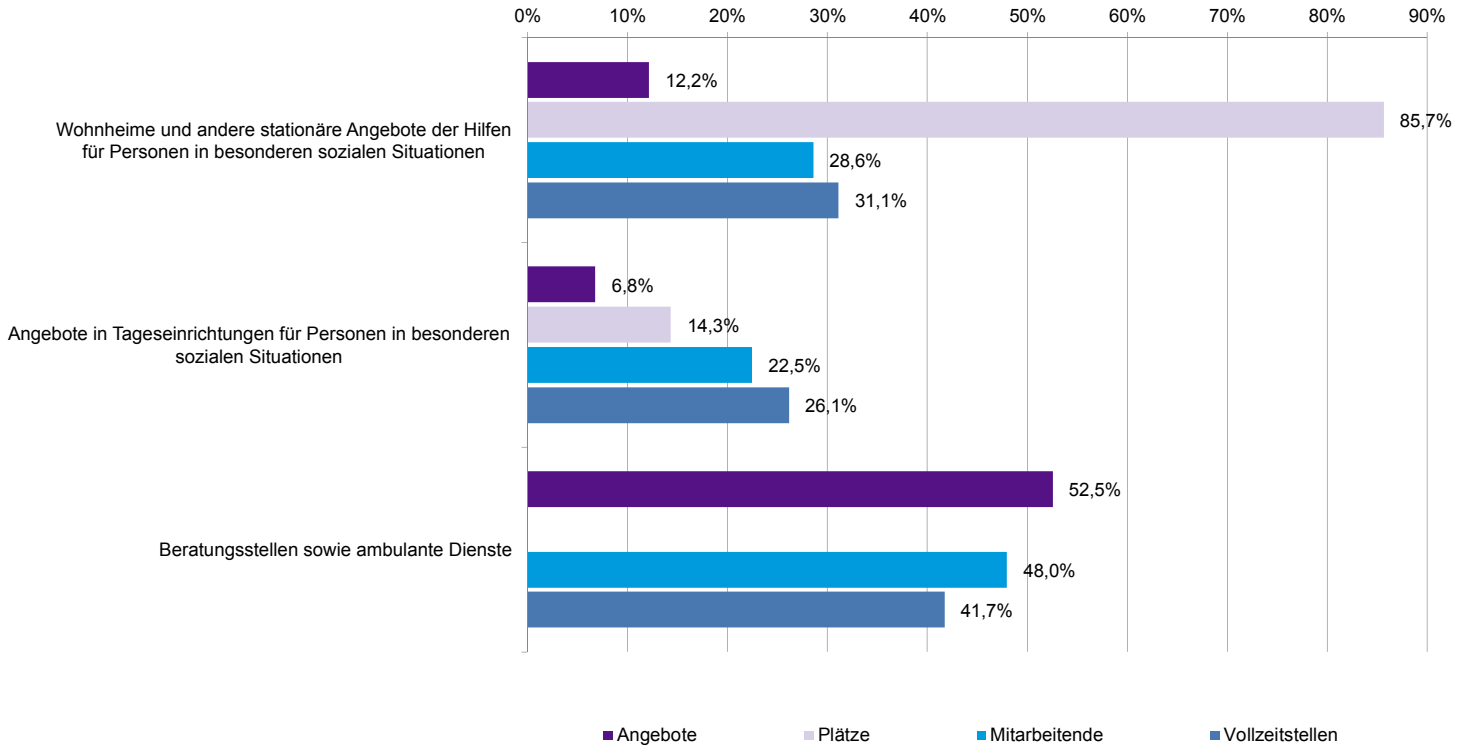

7. Sonstige Hilfen

				Hauptamtlich Mitarbeitende			
		Angebote	Plätze	Vollzeit	Teilzeit	Gesamt	Stellen
7.1	Sonstige Wohnheime und andere stationäre Angebote	101	5.329	211	302	513	360,85
7.2	Sonstige Angebote in Tageseinrichtungen	185	26.009	2.310	2.840	5.150	3.921,22
7.3	Sonstige Beratungsstellen sowie ambulante Dienste	1.120		4.751	4.779	9.530	7.879,38
7.4	Sonstige Aus-, Fort- und Weiterbildungsstätten für soziale und pflegerische Berufe	110	24.106	467	513	980	739,09
Gesamtsumme		**1.516**	**55.444**	**7.739**	**8.434**	**16.173**	**12.900,54**

Sonstige Hilfen

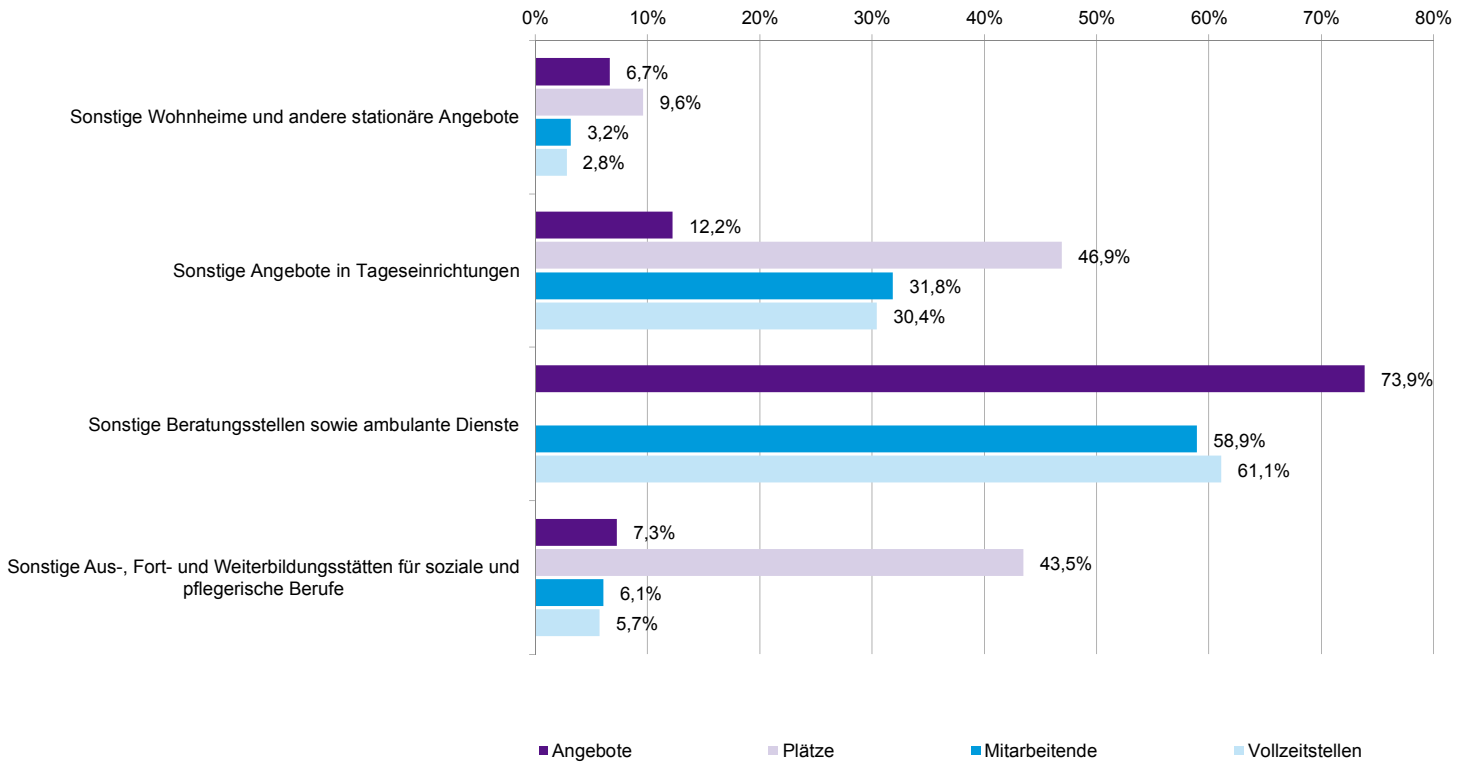

Zusammenfassung der Einzelbereiche

Stationäre Angebote

				Hauptamtlich Mitarbeitende			
		Angebote	**Plätze**	**Vollzeit**	**Teilzeit**	**Gesamt**	**Stellen**
1.1	Krankenhilfe	392	47.487	58.344	49.077	107.421	83.488,60
2.1	Kinder- und Jugendhilfe	1.427	27.508	11.051	8.971	20.022	15.968,38
3.1	Familienhilfe	156	8.830	482	620	1.102	906,99
4.1	Altenhilfe	2.755	167.771	31.734	79.465	111.199	81.911,25
5.1	Behindertenhilfe	1.636	66.151	17.438	34.424	51.862	36.354,75
6.1	Hilfen für Personen in besonderen sozialen Situationen	600	34.384	2.553	2.293	4.846	3.807,90
7.1	Sonstige Hilfen	101	5.329	211	302	513	360,85
Gesamtsumme		**7.067**	**357.460**	**121.813**	**175.152**	**296.965**	**222.798,72**

Stationäre Angebote

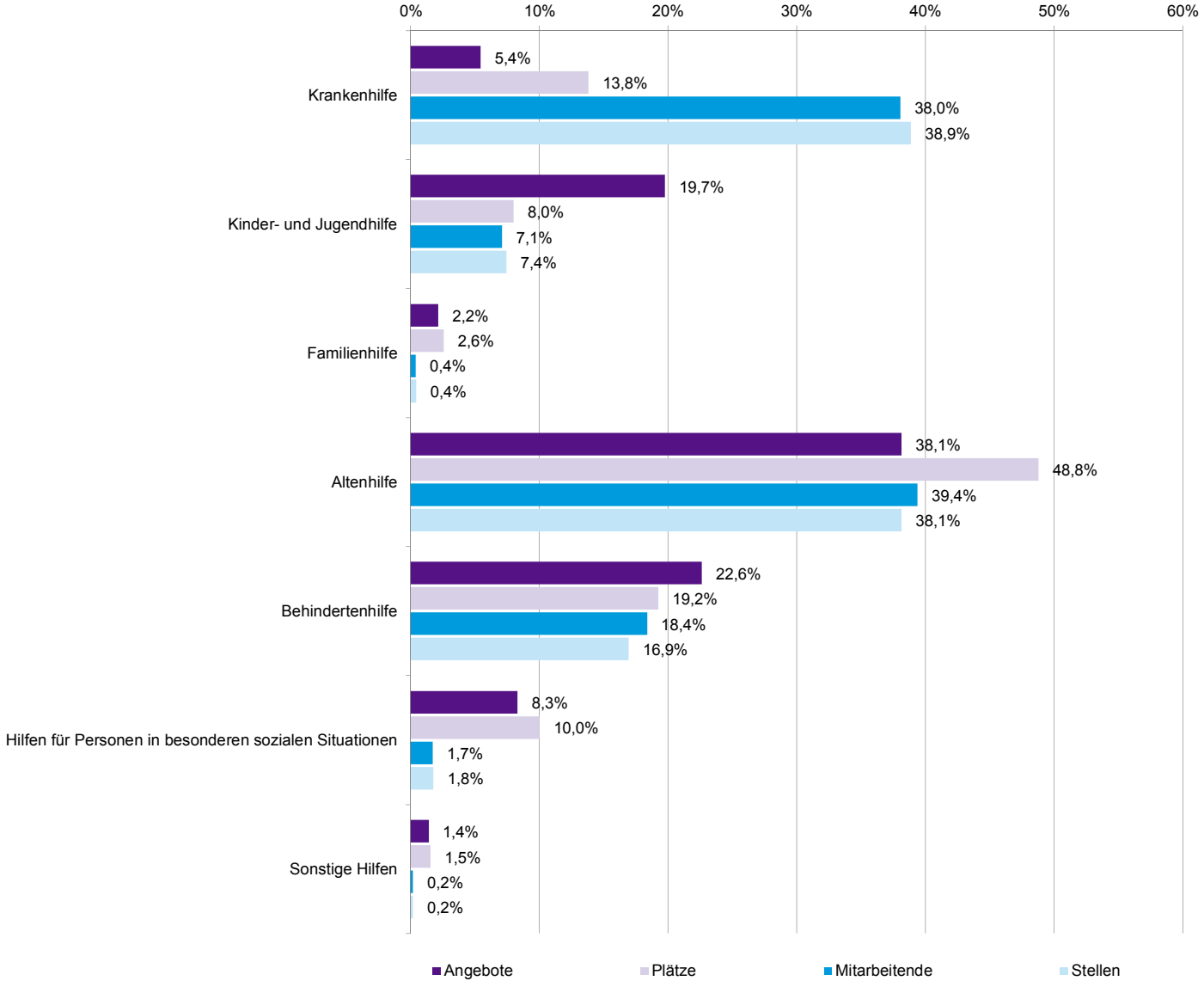

Teilstationäre Einrichtungen

				Hauptamtlich Mitarbeitende			
		Angebote	**Plätze**	**Vollzeit**	**Teilzeit**	**Gesamt**	**Stellen**
1.2	Krankenhilfe	100	1.461	267	506	773	551,02
2.2	Kinder- und Jugendhilfe	9.382	592.511	40.211	59.829	100.040	92.877,29
3.2	Familienhilfe	94	1.481	76	643	719	343,37
4.2	Altenhilfe	522	5.619	345	2.279	2.624	1.514,69
5.2	Behindertenhilfe	1.257	99.836	19.213	14.047	33.260	26.362,83
6.2	Hilfen für Personen in besonderen sozialen Situationen	334	5.755	2.355	1.452	3.807	3.200,29
7.2	Sonstige Hilfen	185	26.009	2.310	2.840	5.150	3.921,22
Gesamtsumme		**11.874**	**732.672**	**64.777**	**81.596**	**146.373**	**128.770,71**

Teilstationäre Angebote

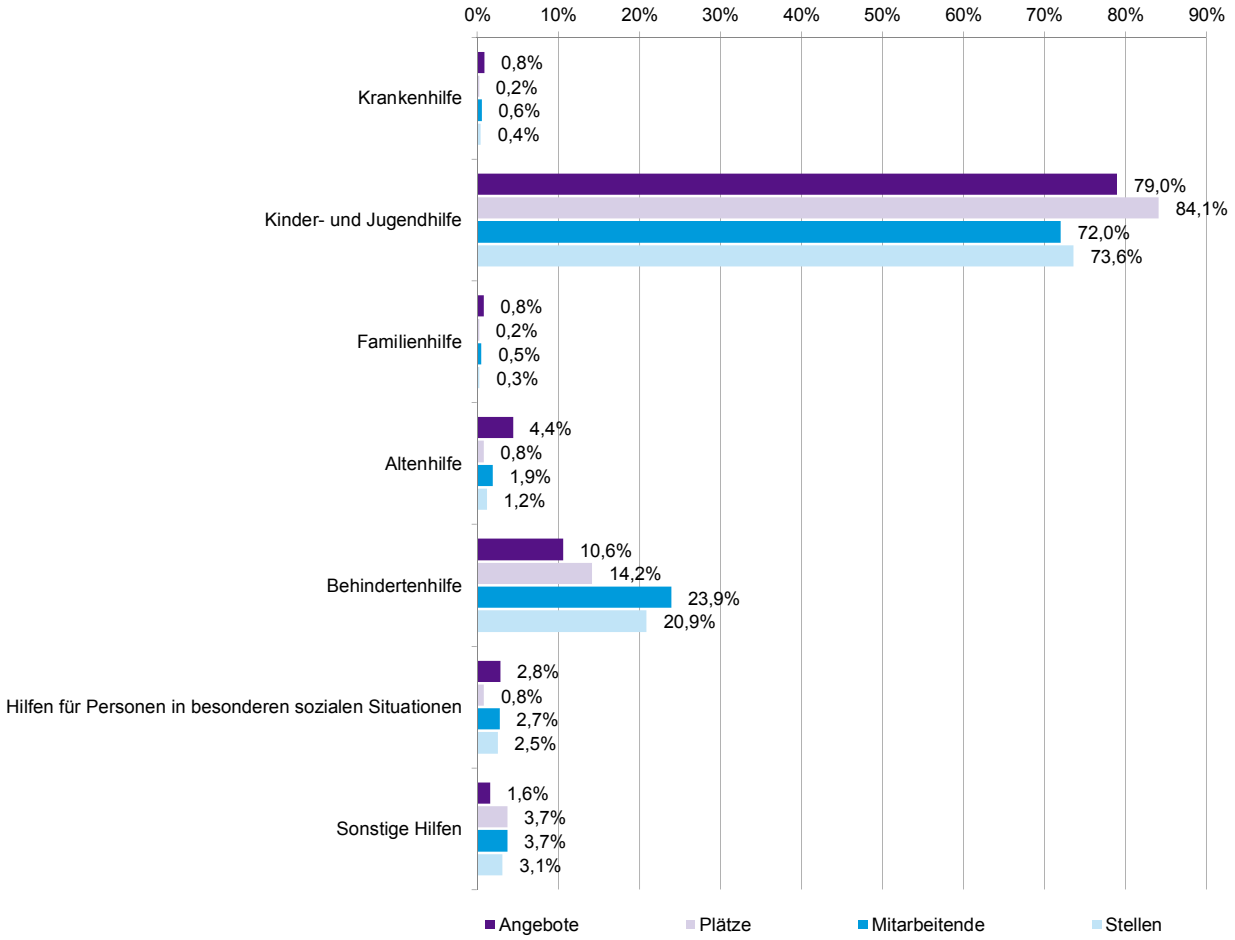

Beratungsstellen und ambulante Dienste

				Hauptamtlich Mitarbeitende			
		Angebote	**Plätze**	**Vollzeit**	**Teilzeit**	**Gesamt**	**Stellen**
1.3	Krankenhilfe	286		463	976	1.439	957,25
2.3	Kinder- und Jugendhilfe	1.347		2.363	4.934	7.297	4.801,57
3.3	Familienhilfe	1.172		698	3.472	4.170	2.518,07
4.3	Altenhilfe	1.756		6.592	31.818	38.410	26.053,65
5.3	Behindertenhilfe	1.096		2.059	6.448	8.507	5.445,84
6.3	Hilfen für Personen in besonderen sozialen Situationen	2.597		2.711	5.423	8.134	5.106,62
7.3	Sonstige Hilfen	1.120		4.751	4.779	9.530	7.879,38
Gesamtsumme		**9.374**		**19.637**	**57.850**	**77.487**	**52.762,38**

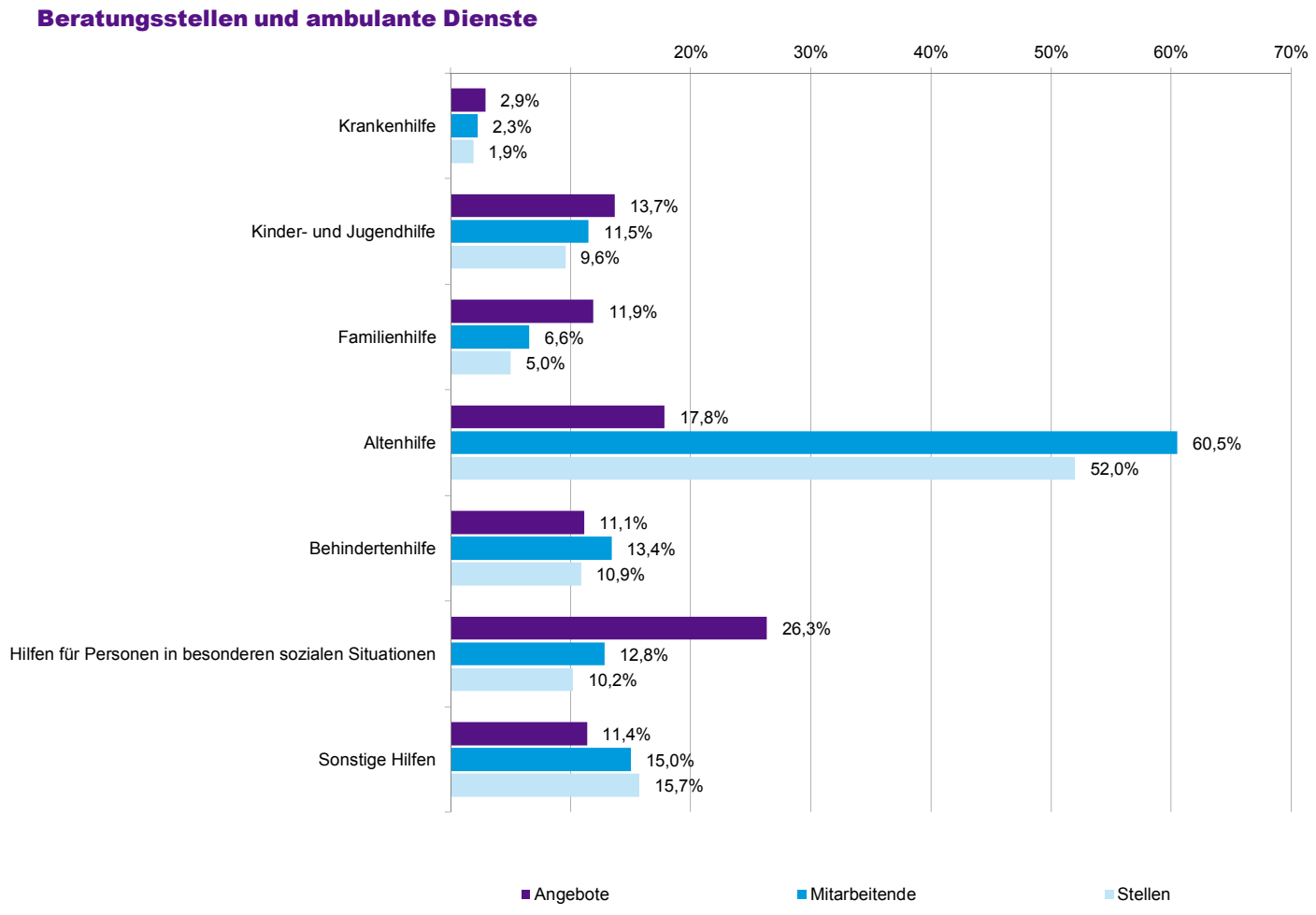

Aus-, Fort- und Weiterbildungsstätten für soziale und pflegerische Berufe

				Hauptamtlich Mitarbeitende			
		Angebote	**Plätze**	**Vollzeit**	**Teilzeit**	**Gesamt**	**Stellen**
1.4	Krankenhilfe	113	7.926	381	320	701	520,07
2.4	Kinder- und Jugendhilfe	71	9.527	331	664	995	668,70
3.4	Familienhilfe	7	114	1	12	13	8,82
4.4	Altenhilfe	120	9.666	241	490	731	469,27
5.4	Behindertenhilfe	51	3.137	108	350	458	253,57
7.4	Sonstige Hilfen	110	24.106	467	513	980	739,09
Gesamtsumme		**472**	**54.476**	**1.529**	**2.349**	**3.878**	**2.659,52**

Aus-, Fort- und Weiterbildungsstätten

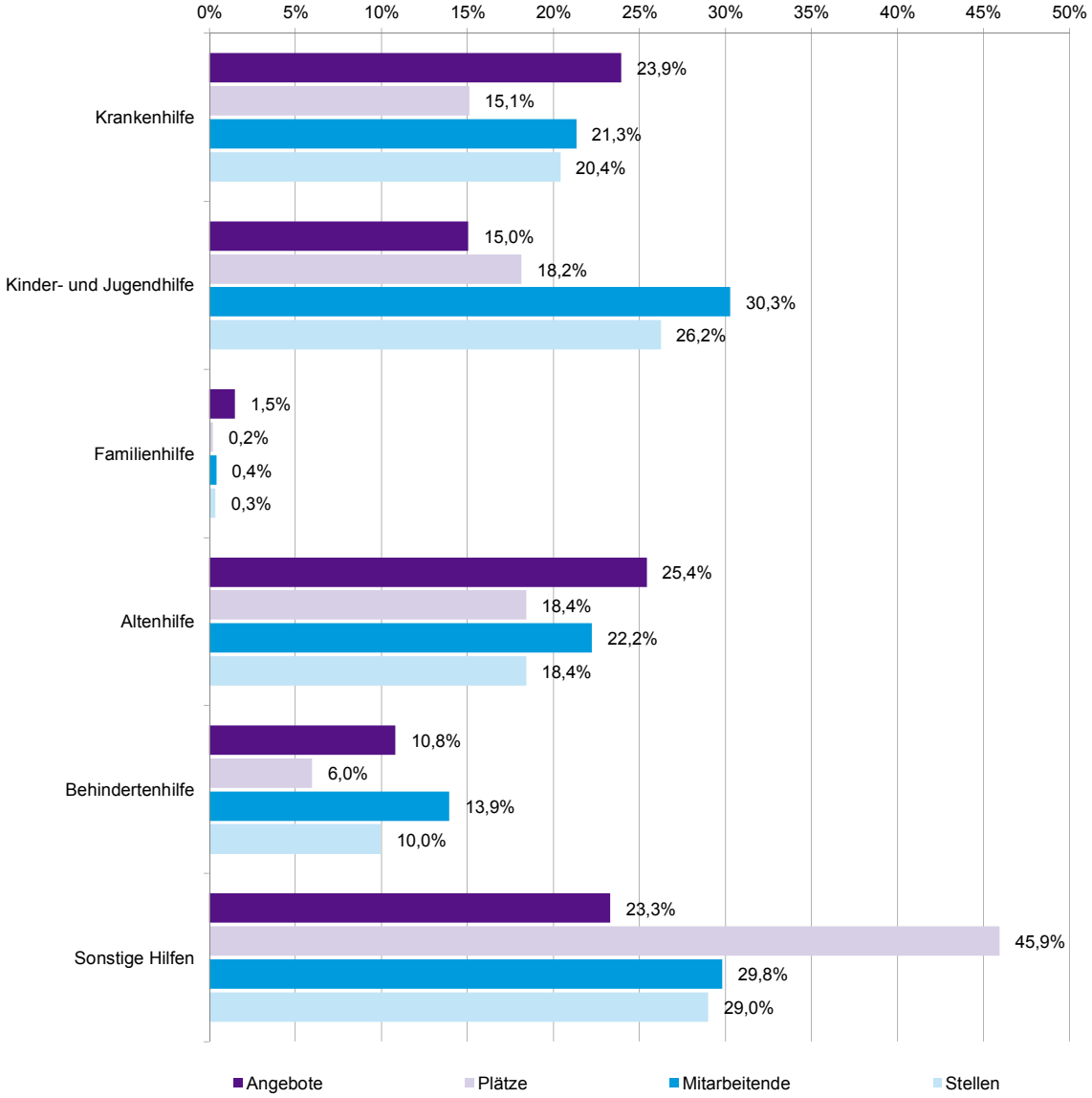

Selbsthilfegruppen, Gruppen der Bürgerhilfe und andere soziale Gruppen

				Hauptamtlich Mitarbeitende			
		Angebote	**Plätze**	**Vollzeit**	**Teilzeit**	**Gesamt**	**Stellen**
1.5	Krankenhilfe	489			2	2	1,50
2.5	Kinder- und Jugendhilfe	106		48	219	267	179,15
3.5	Familienhilfe	97		53	142	195	120,85
4.5	Altenhilfe	613		52	289	341	152,66
5.5	Behindertenhilfe	48		4	25	29	7,95
6.5	Hilfen für Personen in besonderen sozialen Situationen	1.407		89	81	170	127,54
Gesamtsumme		**2.760**		**246**	**758**	**1.004**	**589,65**

Selbsthilfegruppen, Gruppen der Bürgerhilfe und andere soziale Gruppen

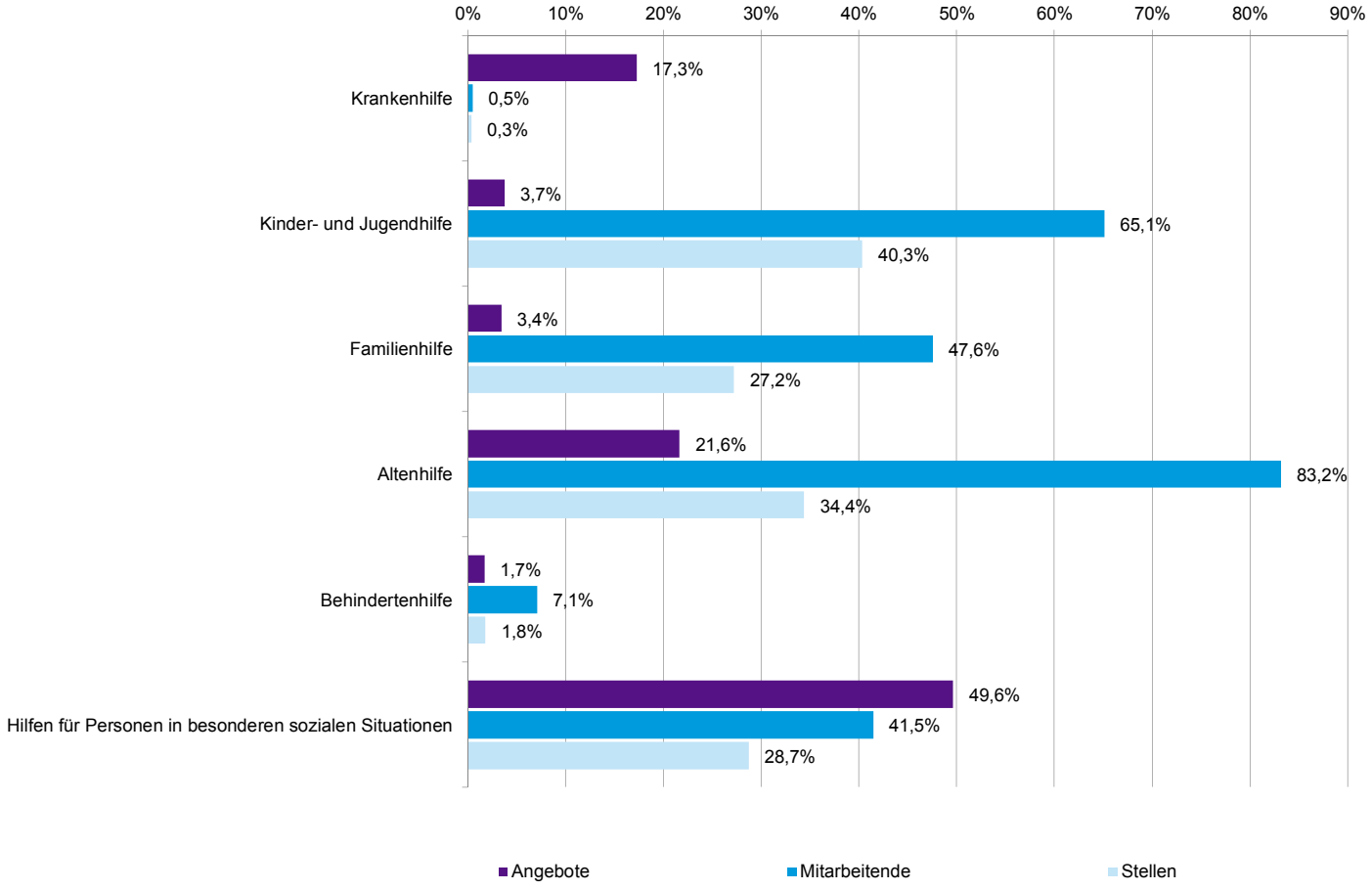

Gesamtergebnis Hochrechnung

Zusammenfassung nach Hilfen

				Hauptamtlich Mitarbeitende			
		Angebote	**Plätze**	**Vollzeit**	**Teilzeit**	**Gesamt**	**Stellen**
1.	Krankenhilfe	1.380	56.874	59.455	50.881	110.336	85.518,44
2.	Kinder- und Jugendhilfe	12.333	629.546	54.004	74.617	128.621	114.495,09
3.	Familienhilfe	1.526	10.425	1.310	4.889	6.199	3.898,10
4.	Altenhilfe	5.766	183.056	38.964	114.341	153.305	110.101,52
5.	Behindertenhilfe	4.088	169.124	38.822	55.294	94.116	68.424,94
6.	Hilfen für Personen in besonderen sozialen Situationen	4.938	40.139	7.708	9.249	16.957	12.242,35
7.	Sonstige Hilfen	1.516	55.444	7.739	8.434	16.173	12.900,54
Gesamtsumme		**31.547**	**1.144.608**	**208.002**	**317.705**	**525.707**	**407.580,98**

Angebote nach Hilfen

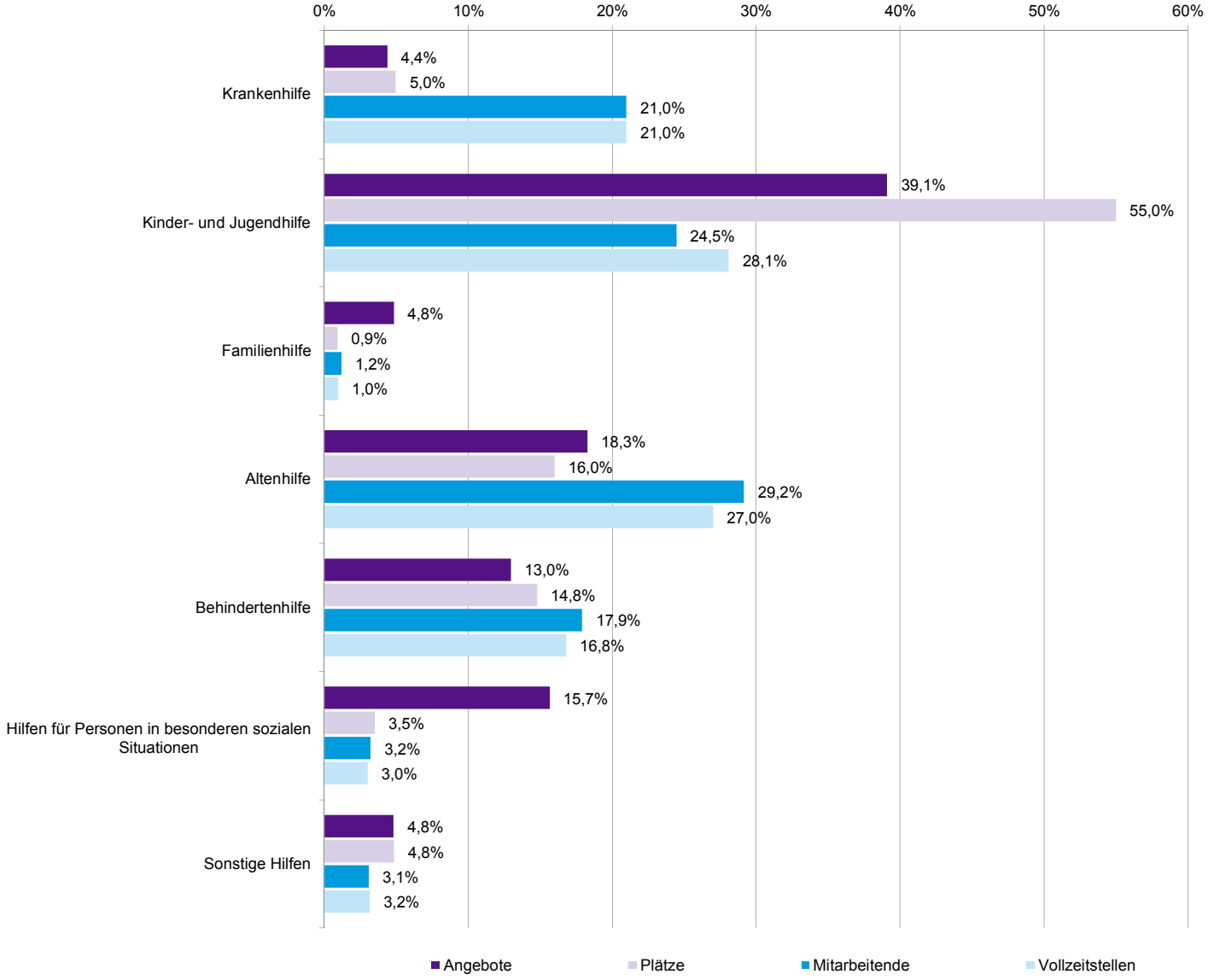

Zusammenfassung nach Einrichtungen

			Hauptamtlich Mitarbeitende			
	Angebote	**Plätze**	**Vollzeit**	**Teilzeit**	**Gesamt**	**Stellen**
Stationäre Angebote	7.067	357.460	121.813	175.152	296.965	222.798,72
Teilstationäre Angebote	11.874	732.672	64.777	81.596	146.373	128.770,71
Beratungsstellen und ambulante Dienste	9.374		19.637	57.850	77.487	52.762,38
Aus-, Fort- und Weiterbildungsstätten für soziale und pflegerische Berufe	472	54.476	1.529	2.349	3.878	2.659,52
Selbsthilfegruppen und Gruppen der Bürgerhilfe	2.760		246	758	1.004	589,65
Gesamtsumme	**31.547**	**1.144.608**	**208.002**	**317.705**	**525.707**	**407.580,98**

Zusammenfassung nach Einrichtungen

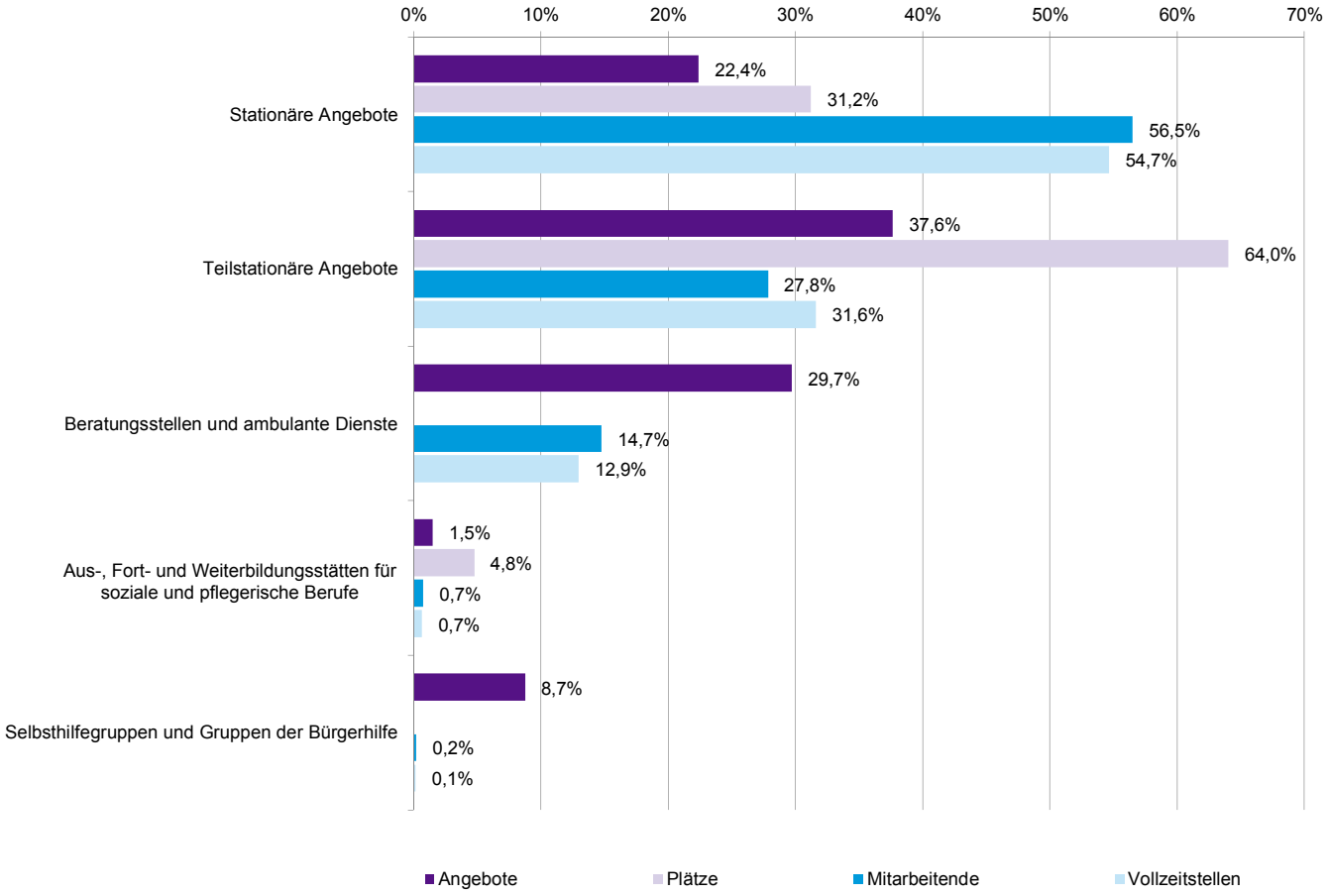

Auszug Diakonie Texte 2014/2015/2016

03.2017 Diakonie-Charta für ein Soziales Europa
02.2017 Personalkonzepte der Zukunft in Einrichtungen der stationären Altenhilfe – Impulse für eine innovative Diskussion
01.2017 Sektorenübergreifende Versorgung für multimorbide alte Menschen
07.2016 HILFE! Zwischen den Stühlen – Junge Menschen mit psychischen- oder Suchterkrankungen ohne Wohnung Analysen, Forderungen und Empfehlungen.
06.2016 Pflegestatistik zum 15. 12. 2013
05.2016 Kirche und Diakonie in der Nachbarschaft – Neue Allianzen im ländlichen Raum
04.2016 Soziales Unternehmertum und aktuelle Tendenzen am Sozialmarkt – Ein Diskussionspapier für die Diakonie in Deutschland
03.2016 Verlässlicher Ganztag – Ein Plädoyer für ganzheitliche Bildung und Erziehung
02.2016 Medizinische Rehabilitation von chronisch psychisch erkrankten Menschen – Diakonische Positionen zur medizinisch-rehabilitativen Weiterentwicklung der Gemeindepsychiatrie
01.2016 Junge Menschen (18 bis 27 Jahre) zwischen den Hilfesystemen – psychisch krank, suchtkrank, wohnungslos Vorschläge zu einer umfassenden Unterstützung, Begleitung und Behandlung
06.2015 Einrichtungsstatistik – Regional zum 1. Januar 2014 05.2015 Zehn Jahre Hartz IV – zehn Thesen der Diakonie Menschenwürde und soziale Teilhabe in der Grundsicherung verwirklichen
04.2015 Einrichtungsstatistik zum 1. Januar 2014
03.2015 Strategie im Vergabeverfahren Handreichung für Diakonische Träger
02.2015 Gerechte Teilhabe durch Arbeit
01.2015 Diakonische Positionen zu einem Präventionsgesetz
11.2014 Arbeitsmigration und Pflege – Strategiepapier und Handreichung für Einrichtungsträger
10.2014 Wie sehen Sie sich selbst? Die Akteure für Presse- und Öffentlichkeitsarbeit der Diakonie
09.2014 Fragen und Antworten zu den rechtlichen Handlungsspielräumen der Schuldnerberatung

Liebe Leserinnen und Leser,

wir hoffen, dass wir Ihnen mit der vorliegenden Ausgabe des Diakonie Textes Informationen und inhaltliche Anregungen geben können. Wir sind an Rückmeldungen interessiert, um unsere Arbeit zu optimieren. Wir freuen uns deshalb, wenn Sie uns

1. Kommentare und Anregungen zum Inhalt des Textes zukommen lassen,
2. informieren, welchen Nutzen Sie durch diesen Text für Ihre Arbeit erfahren haben und
3. mitteilen, wie Sie auf die vorliegende Ausgabe der Diakonie Texte aufmerksam geworden sind und ob oder wie Sie diese weitergeben werden.

Ihre Rückmeldungen senden Sie bitte an die verantwortliche Projektleitung (siehe Impressum unter Kontakt).

Herzlichen Dank!
Diakonie Deutschland

Die Texte, die wir in der Publikationsreihe Diakonie Texte veröffentlichen, sind im Internet frei zugänglich. Sie können dort zu nichtkommerziellen Zwecken heruntergeladen und vervielfältigt werden. Diakonie Texte finden Sie unter www.diakonie.de/Texte. Im Vorspann der jeweiligen Ausgabe im Internet finden Sie Informationen, zu welchem Preis Diakonie Texte gedruckt beim Zentralen Vertrieb bestellt werden können.

Bestellungen:
Zentraler Vertrieb des Evangelischen Werkes für Diakonie und Entwicklung e. V.
Karlsruher Straße 11
70771 Leinfelden-Echterdingen
Telefon: +49 711 21 59-777
Telefax: +49 711 797 75 02
Vertrieb@diakonie.de

Benutzer des Diakonie Wissensportals können über die Portalsuche nicht nur nach Stichworten in den Textdateien recherchieren, sondern auch auf weitere verwandte Informationen und Veröffentlichungen aus der gesamten Diakonie zugreifen. Voraussetzung ist die Freischaltung nach der Registrierung auf www.diakonie-wissen.de

www.diakonie.de

Impressum

Diakonie Deutschland –
Evangelischer Bundesverband
Evangelisches Werk für
Diakonie und Entwicklung e. V.
Caroline-Michaelis-Straße 1
10115 Berlin

Verantwortlich für die Reihe:
Dr. Thomas Schiller
Zentrum Kommunikation
redaktion@diakonie.de
www.diakonie.de

Redaktion:
Barbara-Maria Vahl
Zentrum Kommunikation
Telefon: +49 30 652 11-1116
redaktion@diakonie.de

Kontakt:
Dr. Wolfgang Schmitt
Ruth Habermehl
Statistik im Zentrum Kommunikation
Telefon: +49 30 65 211 1112
Telefax: +49 30 65 211 3114
statistik@diakonie.de
www.diakonie.de

Layout:
Alfred Stiefel

Druck: Zentraler Vertrieb des Evangelischen Werkes für Diakonie und Entwicklung e. V.
Karlsruher Straße 11
70771 Leinfelden-Echterdingen

© Oktober 2017 – 1. Auflage
ISBN 978-3-946840-09-1
Art.-Nr. 613003047

Diakonie Deutschland –
Evangelischer Bundesverband
Evangelisches Werk für Diakonie und Entwicklung e. V.
Caroline-Michaelis-Straße 1
10115 Berlin
Telefon: +49 30 652 11-0
Telefax: +49 30 652 11-3333
diakonie@diakonie.de
www.diakonie.de